



**MINISTÈRE
DE L'ÉCONOMIE
DES FINANCES
ET DE LA RELANCE**

*Liberté
Égalité
Fraternité*

Prêt Garanti par l'Etat

Situation au 10 juillet 2020

Sommaire

Tableau général
Ventilation par Région
Ventilation par département

DEPLOIEMENT DES PRÊTS GARANTIS PAR L'ETAT AU 10 JUILLET 2020

Montant des demandes recensées par les banques (cumul, Md€)	119,7
Montant des demandes accordées par les banques (cumul, Md€)	111,4
Taux de refus sur les demandes éligibles	2,7%

Sources : Fédération bancaire française (demandes recensées et taux de refus), Bpifrance (demandes accordées, sur la base des déclarations par les banques et les entreprises sur la plateforme mise à disposition par Bpifrance), DG Trésor (demandes accordées pour les grandes entreprises)

SUIVI BANQUE DE FRANCE DES ENTITES BENEFICIANT DU PGE AU 10 JUILLET 2020

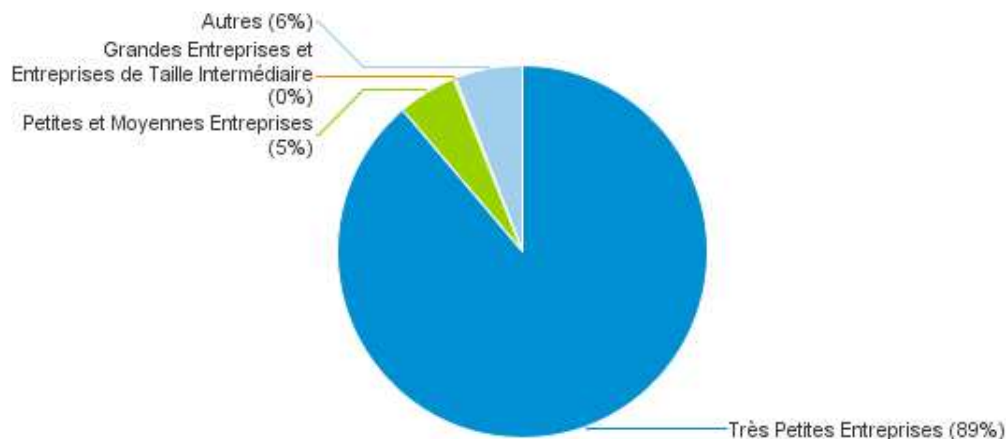
Ventilation par Taille

(encours en milliards d'€)

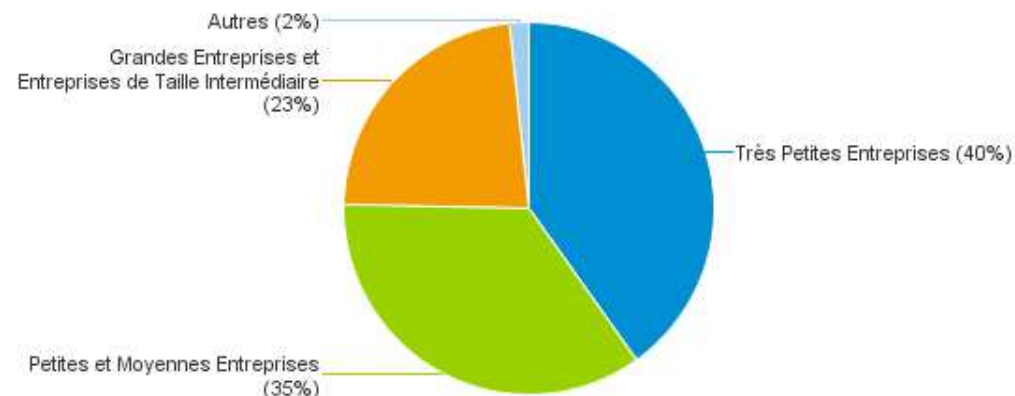
Taille	Nombre de bénéficiaires		Montants accordés		Montant moyen accordé (en K€)	Part dans le tissu productif (en nombre d'entreprises) (2017)	Part dans la valeur ajoutée totale (2017)	Intensité recours au PGE (part montant / part VA)
	Nombre	Part dans le total	Encours	Part dans le total				
Grandes Entreprises	18	0,00%	13,149	11,91%	730 517	0,00%	32,90%	0,36
Entreprises de Taille Intermédiaire	978	0,18%	12,201	11,06%	12 476	0,20%	26,90%	0,41
Petites et Moyennes Entreprises	27 951	5,15%	38,840	35,19%	1 390	6,10%	23,70%	1,48
Très Petites Entreprises	482 171	88,77%	44,297	40,14%	92	93,70%	16,50%	2,43
Autres	32 054	5,90%	1,877	1,70%	59	-	-	-
Totaux	543 172	100%	110,364	100%	203	100%	100%	-

Tableau réalisé sans 6 232 siren invalides ou non reconnus, sans les non-résidents pour un encours de 1,039 milliards d'€

**Nombre d'entités bénéficiant du PGE
Suivi Banque de France au 10/07/2020**



**Montants accordés
Suivi Banque de France au 10/07/2020**



Seuils appliqués pour définir la taille du bénéficiaire :

Tailles	Effectifs	Chiffre d'affaires	Total du bilan
Très Petites Entreprises	< 10	< 2 millions d'€	< 2 millions d'€
Petites et Moyennes Entreprises	< 250	< 50 millions d'€	< 43 millions d'€

Tailles	Effectifs	Chiffre d'affaires	Total du bilan
Entreprises de Taille Intermédiaire	< 5 000	< 1,5 milliard d'€	< 2 milliards d'€
Grandes Entreprises	>= 5 000	>= 1,5 milliard d'€	>= 2 milliards d'€

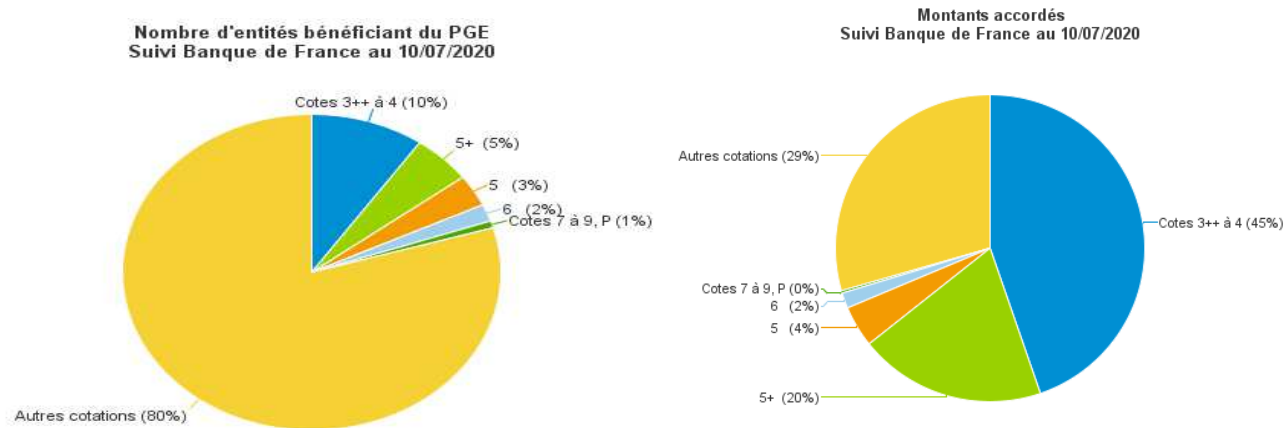
SUIVI BANQUE DE FRANCE DES ENTITES BENEFICIANT DU PGE AU 10 JUILLET 2020
Ventilation par Cote de crédit
(encours en milliards d'€)

Cote de crédit	Nombre de bénéficiaires			Montants accordés	
	Nombre	Part dans le total	Part hors "autres cotations"	Encours	Part dans le total
Cotes 3++ à 4	52 597	9,68%	47,34%	49,366	44,73%
5+	27 412	5,05%	24,67%	21,584	19,56%
5	17 612	3,24%	15,85%	4,802	4,35%
6	9 556	1,76%	8,60%	1,795	1,63%
Cotes 7 à 9, P	3 921	0,72%	3,53%	0,290	0,26%
Autres cotations	432 074	79,55%	—	32,526	29,47%
Totaux	543 172	100%	100%	110,364	100%

Tableau réalisé sans 6 232 siren invalides ou non reconnus, sans les non-résidents pour un encours de 1,039 milliards d'€

SUIVI BANQUE DE FRANCE DES ENTITES BENEFICIANT DU PGE AU 10 JUILLET 2020

Ventilation par Cote de crédit (encours en milliards d'€)



SUIVI BANQUE DE FRANCE DES ENTITES BENEFICIANT DU PGE AU 10 JUILLET 2020

Ventilation par Secteur d'activité

(encours en milliards d'€)

Secteur d'activité	Nombre de bénéficiaires		Montants accordés		Part dans la VA (2018)	Intensité recours au PGE (part montant / part VA)
	Nombre	Part dans le total	Encours	Part dans le total		
AGRICULTURE SYLVICULTURE ET PECHE	14 209	2,62%	1,145	1,04%	1,83%	0,57
INDUSTRIES EXTRACTIVES	181	0,03%	0,140	0,13%	0,09%	1,39
INDUSTRIE MANUFACTURIERE	37 872	6,97%	19,094	17,30%	10,92%	1,58
PROD DISTRIBUTION D ELECTRICITE GAZ VAPEUR D AIR CONDITIONNE	168	0,03%	0,153	0,14%	1,66%	0,08
PROD DISTRIB D EAU ASSAINISSEMENT GESTIONS DECHETS DEPOLLUTIO	1 139	0,21%	0,434	0,39%	0,73%	0,54
CONSTRUCTION	70 279	12,94%	9,821	8,90%	5,62%	1,58
COMMERCE REPARATION D AUTOMOBILES ET DE MOTOCYCLES	124 548	22,93%	27,027	24,49%	10,34%	2,37
TRANSPORTS ET ENTREPOSAGE	16 220	2,99%	8,131	7,37%	4,50%	1,64
HEBERGEMENT ET RESTAURATION	82 070	15,11%	7,503	6,80%	2,95%	2,31
INFORMATION ET COMMUNICATION	12 799	2,36%	3,480	3,15%	5,35%	0,59
ACTIVITES FINANCIERES ET D ASSURANCE	9 037	1,66%	10,521	9,53%	3,86%	2,47
ACTIVITES IMMOBILIERES	13 270	2,44%	1,423	1,29%	12,91%	0,10
ACTIVITES SPECIALISEES SCIENTIFIQUES ET TECHNIQUES	49 534	9,12%	11,035	10,00%	8,14%	1,23
ACTIVITES DE SERVICES ADMINISTRATIFS ET DE SOUTIEN	18 783	3,46%	4,052	3,67%	5,86%	0,63
ADMINISTRATION PUBLIQUE	30	0,01%	0,003	0,00%	7,81%	0,00
ENSEIGNEMENT	9 928	1,83%	0,871	0,79%	5,38%	0,15
SANTE HUMAINE ET ACTION SOCIALE	37 665	6,93%	2,622	2,38%	9,17%	0,26
ARTS SPECTACLES ET ACTIVITES RECREATIVES	10 338	1,90%	1,667	1,51%	1,40%	1,08
AUTRES ACTIVITES DE SERVICES	32 663	6,01%	1,115	1,01%	1,35%	0,75
ACTIVITES EXTRA TERRITORIALES	1	0,00%	0,000	0,00%	—	—
APE NON RENSEIGNE	2 438	0,45%	0,129	0,12%	100%	—
Totaux	543 172	100%	110,364	100%		

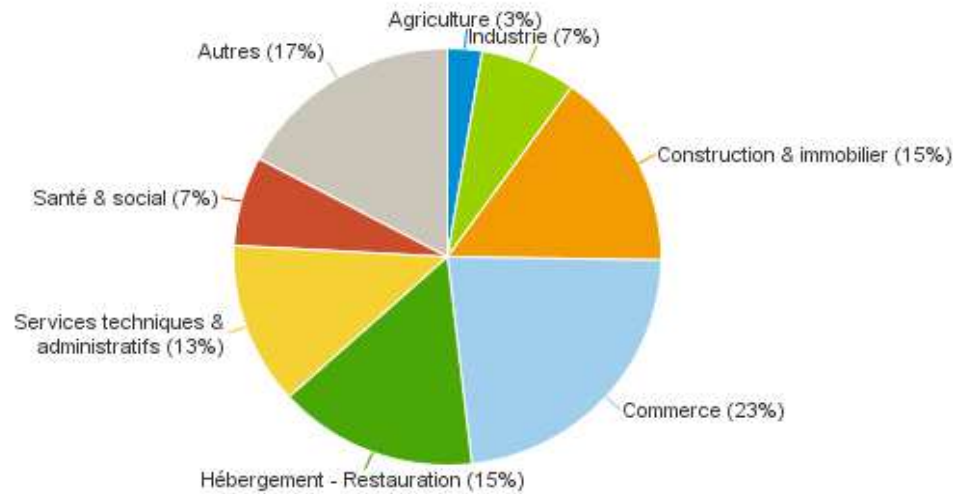
Tableau réalisé sans 6 232 siren invalides ou non reconnus, sans les non-résidents pour un encours de 1,039 milliards d'€

SUIVI BANQUE DE FRANCE DES ENTITES BENEFICIANT DU PGE AU 10 JUILLET 2020

Ventilation par Secteur d'activité

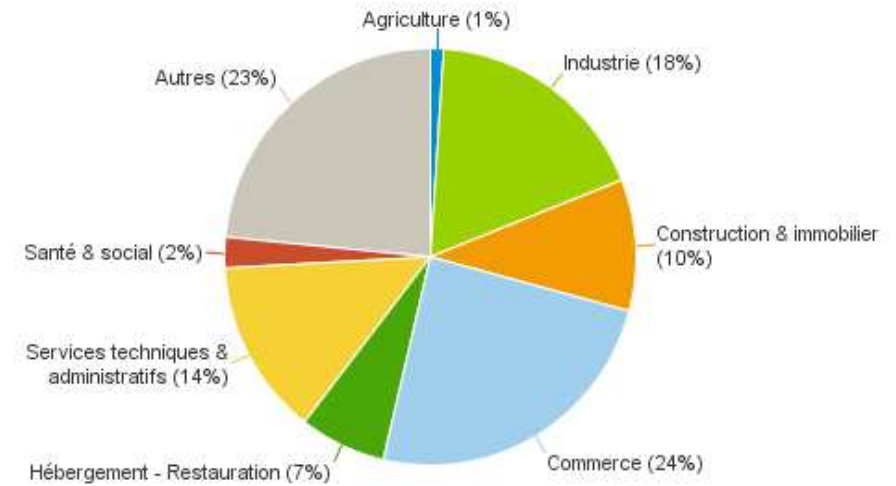
(encours en milliards d'€)

Nombre d'entités bénéficiant du PGE
Suivi Banque de France au 10/07/2020



Agriculture : section A
Industrie : sections B, C, D, E
Construction & Immobilier : sections F, L
Commerce : section G

Montants accordés
Suivi Banque de France au 10/07/2020



Hébergement - Restauration : section I
Services techniques & administratifs : sections M, N
Santé & social : section Q
Autres : sections H, K, J, O, P, R, S, T, U

SUIVI BANQUE DE FRANCE DES ENTITES BENEFICIANT DU PGE AU 10 JUILLET 2020

Ventilation par Région

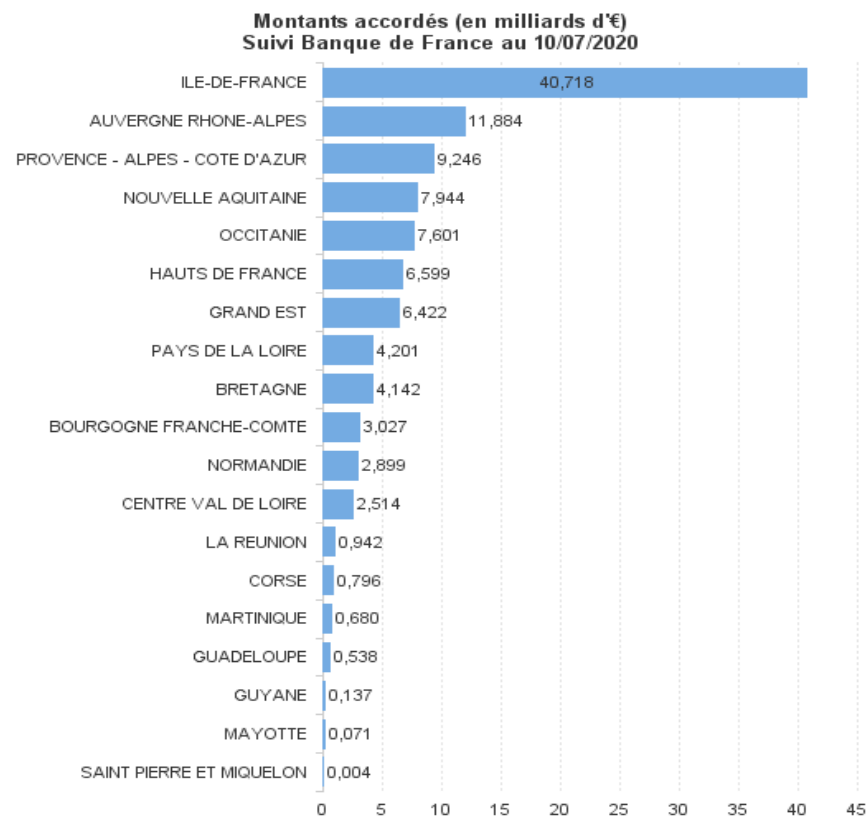
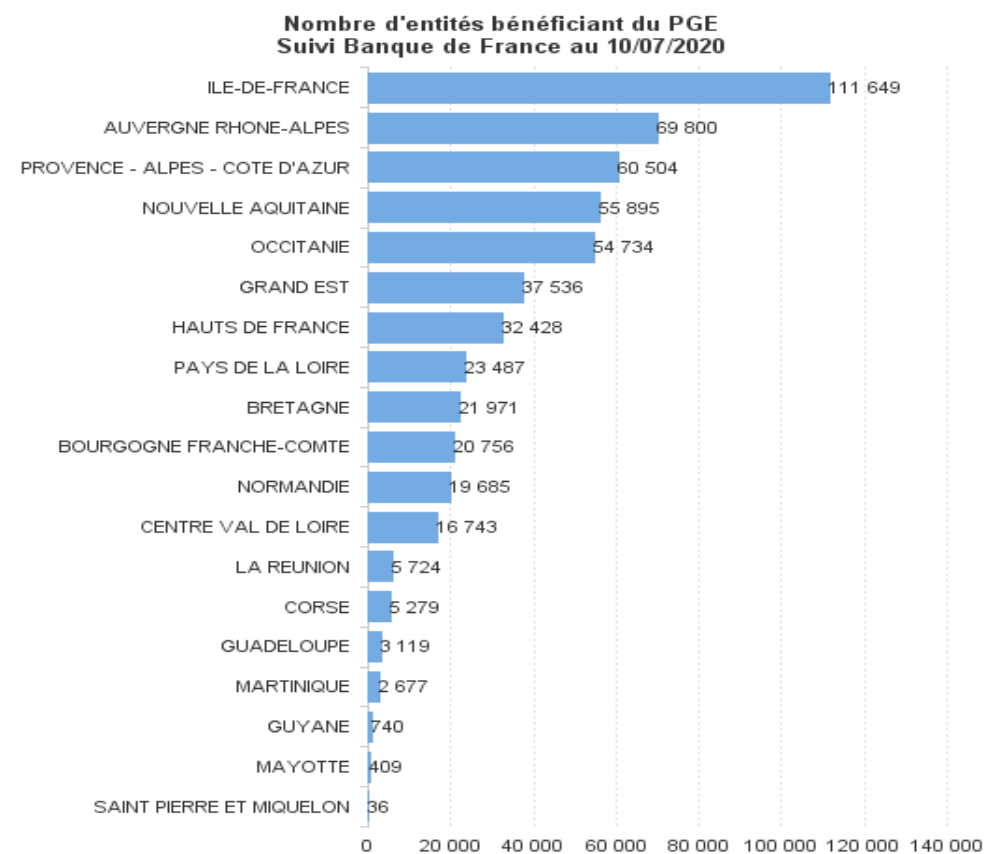
(encours en milliards d'€)

Région	Nombre de bénéficiaires		Montants accordés		Part dans la VA (2015)	Intensité recours au PGE (part montant / part VA)
	Nombre	Part dans le total	Total	Part dans le total		
AUVERGNE RHONE-ALPES	69 800	12,85%	11,884	10,77%	11,39%	0,95
BOURGOGNE FRANCHE-COMTE	20 756	3,82%	3,027	2,74%	3,37%	0,81
BRETAGNE	21 971	4,04%	4,142	3,75%	4,18%	0,90
CENTRE VAL DE LOIRE	16 743	3,08%	2,514	2,28%	3,20%	0,71
CORSE	5 279	0,97%	0,796	0,72%	0,40%	1,79
GRAND EST	37 536	6,91%	6,422	5,82%	6,93%	0,84
GUADELOUPE	3 119	0,57%	0,538	0,49%	0,40%	1,22
GUYANE	740	0,14%	0,137	0,12%	0,20%	0,62
HAUTS DE FRANCE	32 428	5,97%	6,599	5,98%	7,14%	0,84
ILE-DE-FRANCE	111 649	20,55%	40,718	36,89%	30,45%	1,21
LA REUNION	5 724	1,05%	0,942	0,85%	0,80%	1,07
MARTINIQUE	2 677	0,49%	0,680	0,62%	0,40%	1,54
MAYOTTE	409	0,08%	0,071	0,06%	0,10%	0,65
NORMANDIE	19 685	3,62%	2,899	2,63%	4,18%	0,63
NOUVELLE AQUITAINE	55 895	10,29%	7,944	7,20%	7,46%	0,96
OCCITANIE	54 734	10,08%	7,601	6,89%	7,24%	0,95
PAYS DE LA LOIRE	23 487	4,32%	4,201	3,81%	5,00%	0,76
PROVENCE - ALPES - COTE D'AZUR	60 504	11,14%	9,246	8,38%	7,05%	1,19
SAINT PIERRE ET MIQUELON	36	0,01%	0,004	0,00%	0,10%	0,04
Totaux	543 172	100%	110,364	100%	100%	-

Tableau réalisé sans 6 232 siren invalides ou non reconnus, sans les non-résidents pour un encours de 1,039 milliards d'€

SUIVI BANQUE DE FRANCE DES ENTITES BENEFICIANT DU PGE AU 10 JUILLET 2020

Ventilation par Région
(encours en milliards d'€)

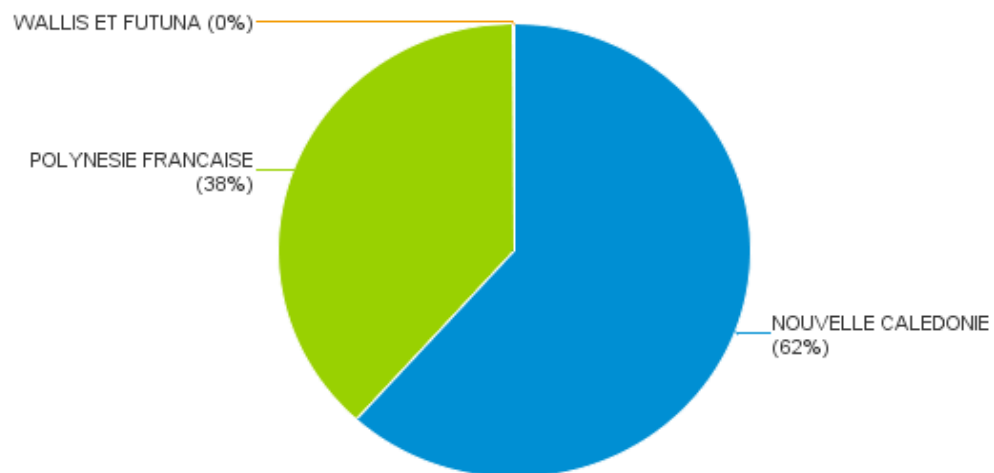


COLLECTIVITES OUTRE-MER
SUIVI BANQUE DE FRANCE DES ENTITES BENEFICIAINT DU PGE AU 10 JUILLET 2020
(encours en millions d'€)

Ventilation par COM

COM	Nombre de bénéficiaires		Montants accordés	
	Nombre	Part dans le total	Encours	Part dans le total
NOUVELLE CALEDONIE	963	61,57%	142,033	ND
POLYNESIE FRANCAISE	599	38,30%	347,141	ND
WALLIS ET FUTUNA	2	0,13%	ND	ND
Totaux	1 564	100,00%	ND	ND

**Nombre d'entités bénéficiant du PGE
Suivi Banque de France au 10/07/2020**

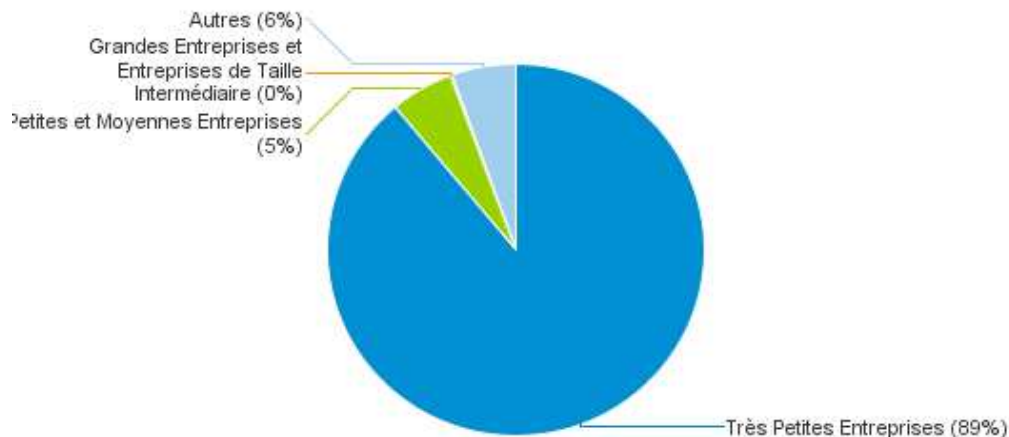


AUVERGNE RHONE-ALPES
SUIVI BANQUE DE FRANCE DES ENTITES BENEFICIANT DU PGE AU 10 JUILLET 2020
 (encours en milliards d'€)

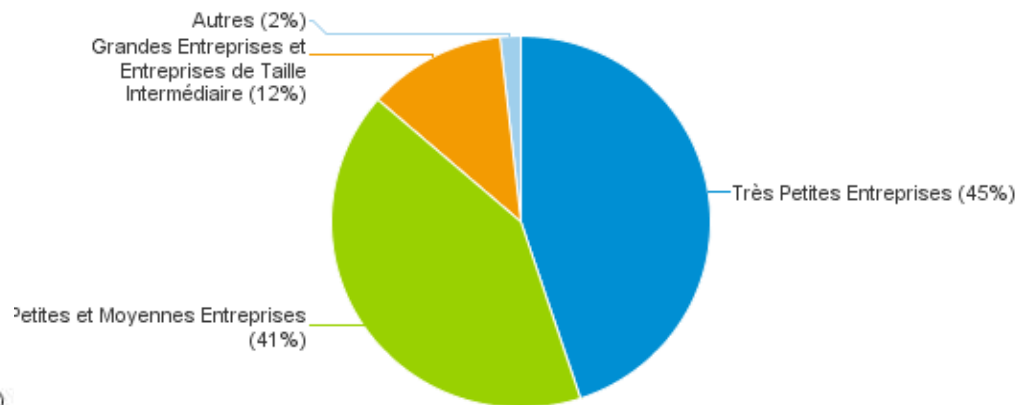
Ventilation par taille d'entité

Taille	Nombre de bénéficiaires		Montants accordés		Seuils appliqués pour définir la taille du bénéficiaire			
	Nombre	Part dans le total	Encours	Part dans le total	Critères	Effectifs	Chiffre d'affaires	Total du bilan
Grandes Entreprises					Très Petites Entreprises	< 10	< 2 millions d'€	< 2 millions d'€
Entreprises de Taille Intermédiaire	110	0,16%	1,405	11,82%	Petites et Moyennes Entreprises	< 250	< 50 millions d'€	< 43 millions d'€
Petites et Moyennes Entreprises	3 773	5,41%	4,931	41,49%	Entreprises de Taille Intermédiaire	< 5 000	< 1,5 milliard d'€	< 2 milliards d'€
Très Petites Entreprises	62 070	88,93%	5,338	44,92%	Grandes Entreprises	>= 5 000	>= 1,5 milliard d'€	>= 2 milliards d'€
Autres	3 847	5,51%	0,211	1,77%				
Totaux	69 800	100,00%	11,884	100,00%				

**Nombre d'entités bénéficiant du PGE
Suivi Banque de France au 10/07/2020**



**Montants accordés
Suivi Banque de France au 10/07/2020**

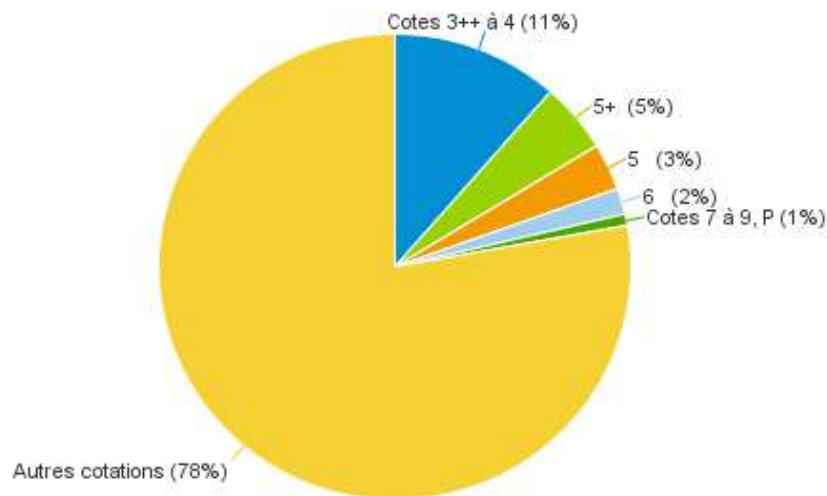


AUVERGNE RHONE-ALPES
SUIVI BANQUE DE FRANCE DES ENTITES BENEFICIANT DU PGE AU 10 JUILLET 2020
 (encours en milliards d'€)

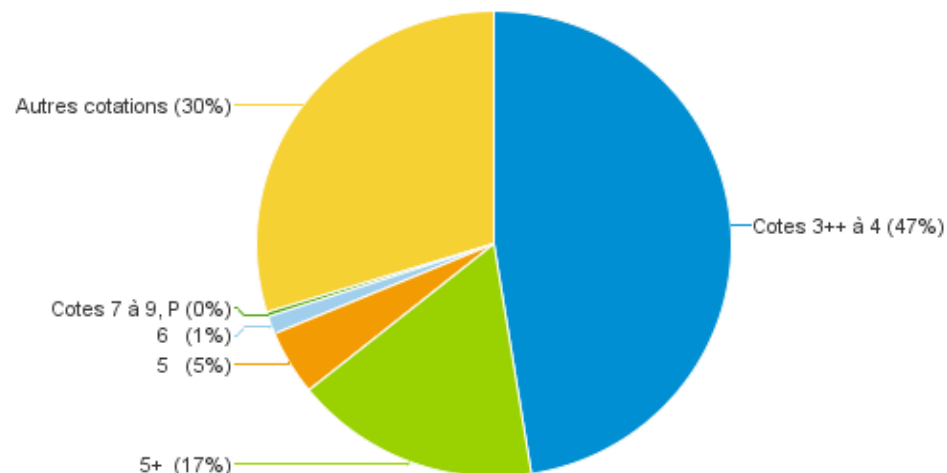
Ventilation par cote de crédit

Cote de crédit	Nombre de bénéficiaires		Montants accordés	
	Nombre	Part dans le total	Encours	Part dans le total
Cotes 3++ à 4	8 003	11,47%	5,643	47,48%
5+	3 375	4,84%	1,987	16,72%
5	2 271	3,25%	0,535	4,50%
6	1 257	1,80%	0,146	1,23%
Cotes 7 à 9, P	552	0,79%	0,039	0,33%
Autres cotations	54 342	77,85%	3,534	29,74%
Totaux	69 800	100,00%	11,884	100,00%

**Nombre d'entités bénéficiant du PGE
Suivi Banque de France au 10/07/2020**



**Montants accordés
Suivi Banque de France au 10/07/2020**



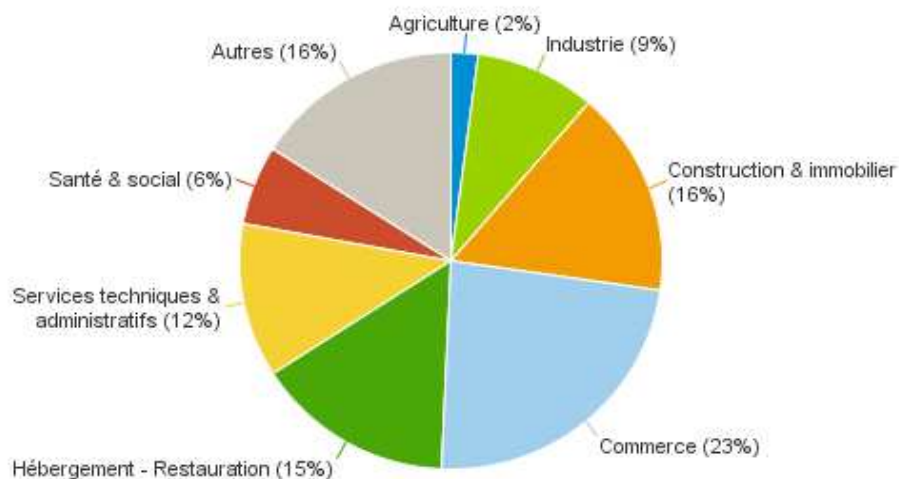
AUVERGNE RHONE-ALPES
SUIVI BANQUE DE FRANCE DES ENTITES BENEFICIANT DU PGE AU 10 JUILLET 2020
(encours en milliards d'€)

Ventilation par secteur d'activité

Secteur d'activité	Nombre de bénéficiaires		Montants accordés	
	Nombre	Part dans le total	Encours	Part dans le total
AGRICULTURE SYLVICULTURE ET PECHE	1 449	2,08%	0,079	0,66%
INDUSTRIES EXTRACTIVES	ND	ND	ND	ND
INDUSTRIE MANUFACTURIERE	6 245	8,95%	2,315	19,48%
PROD DISTRIBUTION D ELECTRICITE GAZ VAPEUR D AIR	23	0,03%	0,003	0,02%
PROD DISTRIB D EAU ASSAINISSEMENT GESTIONS DECH	153	0,22%	0,057	0,48%
CONSTRUCTION	9 628	13,79%	1,248	10,50%
COMMERCE REPARATION D AUTOMOBILES ET DE MOTO	16 364	23,44%	3,309	27,84%
TRANSPORTS ET ENTREPOSAGE	1 757	2,52%	0,343	2,89%
HEBERGEMENT ET RESTAURATION	10 608	15,20%	0,834	7,02%
INFORMATION ET COMMUNICATION	1 224	1,75%	0,315	2,65%
ACTIVITES FINANCIERES ET D ASSURANCE	1 090	1,56%	0,932	7,84%
ACTIVITES IMMOBILIERES	1 515	2,17%	0,134	1,12%
ACTIVITES SPECIALISEES SCIENTIFIQUES ET TECHNIQUE	5 970	8,55%	1,259	10,60%
ACTIVITES DE SERVICES ADMINISTRATIFS ET DE SOUTIEN	2 369	3,39%	0,331	2,79%
ADMINISTRATION PUBLIQUE	ND	ND	ND	ND
ENSEIGNEMENT	1 346	1,93%	0,077	0,65%
SANTE HUMAINE ET ACTION SOCIALE	4 302	6,16%	0,274	2,31%
ARTS SPECTACLES ET ACTIVITES RECREATIVES	1 284	1,84%	0,229	1,93%
AUTRES ACTIVITES DE SERVICES	4 089	5,86%	0,122	1,02%
APE NON RENSEIGNE	363	0,52%	0,019	0,16%
Totaux	69 800	100,00%	11,884	100,00%

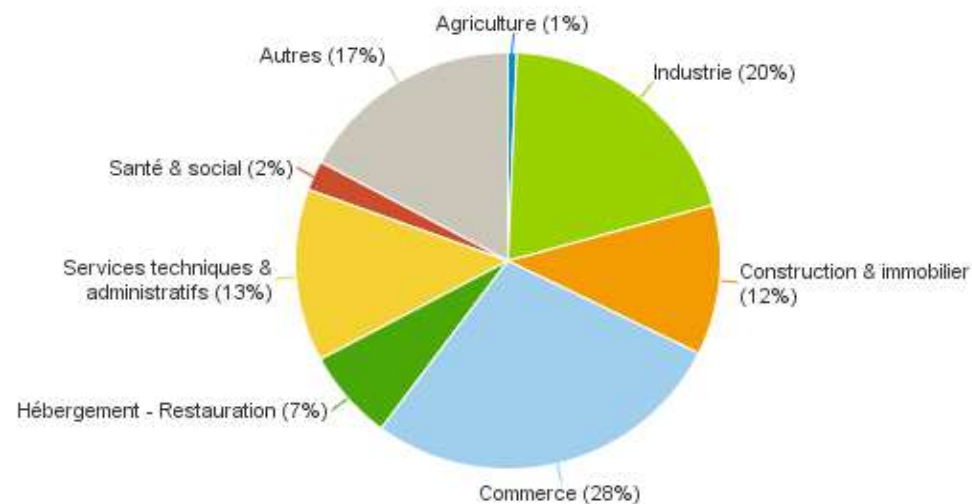
AUVERGNE RHONE-ALPES
SUIVI BANQUE DE FRANCE DES ENTITES BENEFICIANT DU PGE AU 10 JUILLET 2020
 (encours en milliards d'€)

Nombre d'entités bénéficiant du PGE
Suivi Banque de France au 10/07/2020



Agriculture : section A
 Industrie : sections B, C, D, E
 Construction & Immobilier : sections F, L
 Commerce : section G

Montants accordés
Suivi Banque de France au 10/07/2020



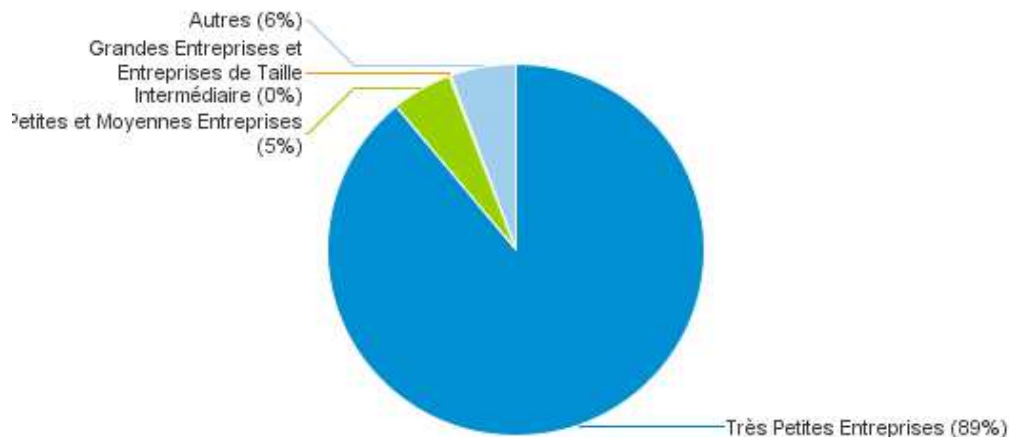
Hébergement - Restauration : section I
 Services techniques & administratifs : sections M, N
 Santé & social : section Q
 Autres : sections H, K, J, O, P, R, S, T, U

BOURGOGNE FRANCHE-COMTE
SUIVI BANQUE DE FRANCE DES ENTITES BENEFICIAINT DU PGE AU 10 JUILLET 2020
(encours en milliards d'€)

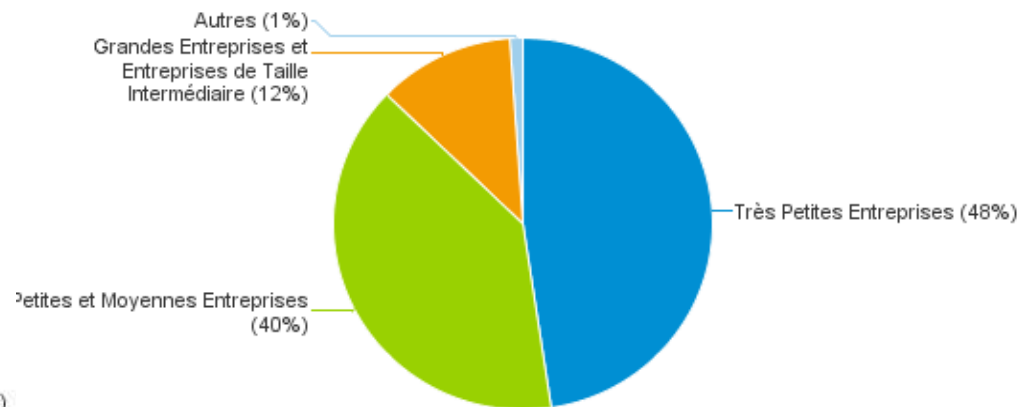
Ventilation par taille d'entité

Taille	Nombre de bénéficiaires		Montants accordés		Seuils appliqués pour définir la taille du bénéficiaire			
	Nombre	Part dans le total	Encours	Part dans le total	Critères	Effectifs	Chiffre d'affaires	Total du bilan
Grandes Entreprises	1	0,00%	0,085	2,81%	Très Petites Entreprises	< 10	< 2 millions d'€	< 2 millions d'€
Entreprises de Taille Intermédiaire	29	0,14%	0,268	8,85%	Petites et Moyennes Entreprises	< 250	< 50 millions d'€	< 43 millions d'€
Petites et Moyennes Entreprises	1 078	5,19%	1,199	39,62%	Entreprises de Taille Intermédiaire	< 5 000	< 1,5 milliard d'€	< 2 milliards d'€
Très Petites Entreprises	18 479	89,03%	1,441	47,61%	Grandes Entreprises	>= 5 000	>= 1,5 milliard d'€	>= 2 milliards d'€
Autres	1 169	5,63%	0,034	1,12%				
Totaux	20 756	100,00%	3,027	100,00%				

**Nombre d'entités bénéficiant du PGE
Suivi Banque de France au 10/07/2020**



**Montants accordés
Suivi Banque de France au 10/07/2020**

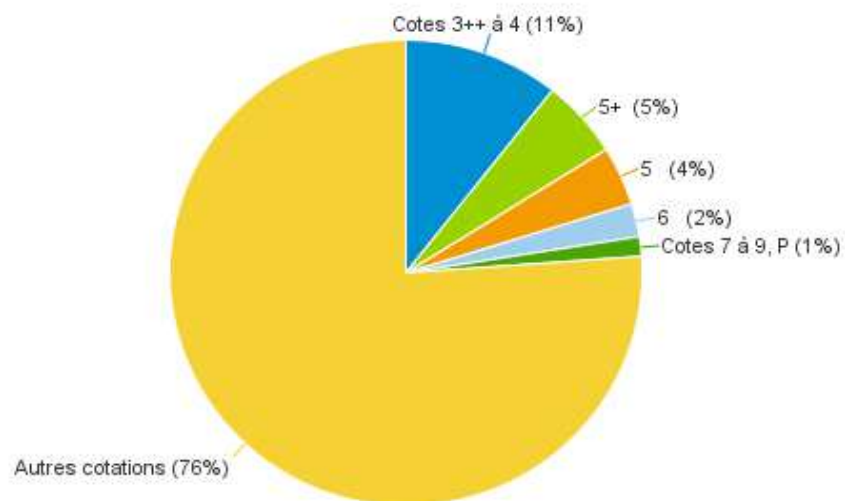


BOURGOGNE FRANCHE-COMTE
SUIVI BANQUE DE FRANCE DES ENTITES BENEFICIANT DU PGE AU 10 JUILLET 2020
 (encours en milliards d'€)

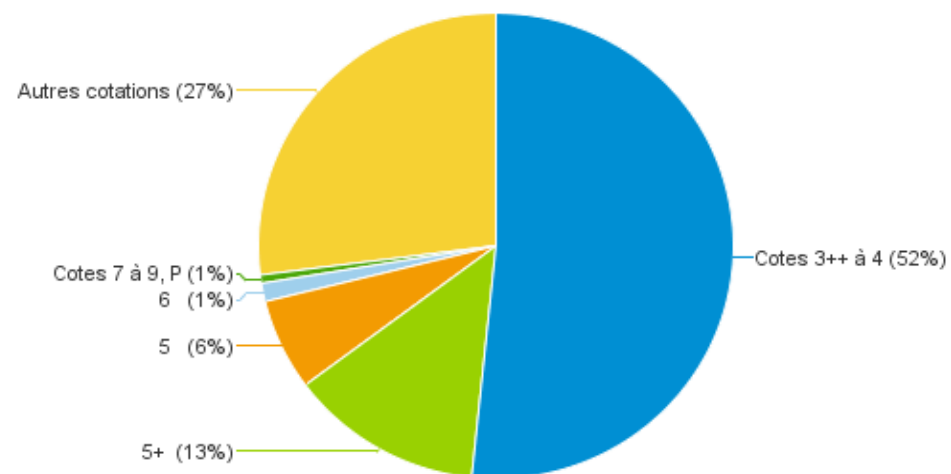
Ventilation par cote de crédit

Cote de crédit	Nombre de bénéficiaires		Montants accordés	
	Nombre	Part dans le total	Encours	Part dans le total
Cotes 3++ à 4	2 213	10,66%	1,563	51,63%
5+	1 133	5,46%	0,399	13,18%
5	851	4,10%	0,192	6,35%
6	476	2,29%	0,038	1,27%
Cotes 7 à 9, P	281	1,35%	0,018	0,58%
Autres cotations	15 802	76,13%	0,817	26,99%
Totaux	20 756	100,00%	3,027	100,00%

**Nombre d'entités bénéficiant du PGE
 Suivi Banque de France au 10/07/2020**



**Montants accordés
 Suivi Banque de France au 10/07/2020**



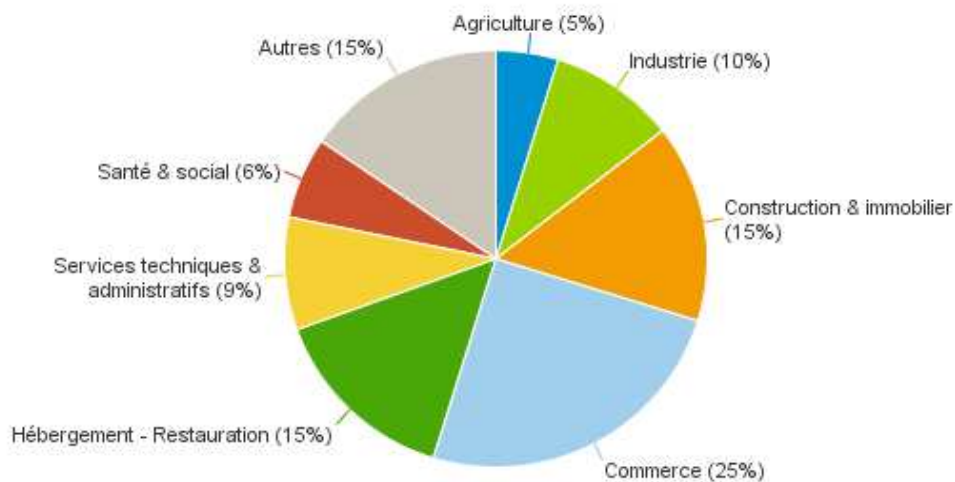
BOURGOGNE FRANCHE-COMTE
SUIVI BANQUE DE FRANCE DES ENTITES BENEFICIANT DU PGE AU 10 JUILLET 2020
(encours en milliards d'€)

Ventilation par secteur d'activité

Secteur d'activité	Nombre de bénéficiaires		Montants accordés	
	Nombre	Part dans le total	Encours	Part dans le total
AGRICULTURE SYLVICULTURE ET PECHE	988	4,76%	0,087	2,86%
INDUSTRIES EXTRACTIVES	13	0,06%	0,005	0,15%
INDUSTRIE MANUFACTURIERE	1 945	9,37%	0,802	26,48%
PROD DISTRIBUTION D ELECTRICITE GAZ VAPEUR D AIR	ND	ND	ND	ND
PROD DISTRIB D EAU ASSAINISSEMENT GESTIONS DECH	51	0,25%	0,013	0,43%
CONSTRUCTION	2 806	13,52%	0,299	9,87%
COMMERCE REPARATION D AUTOMOBILES ET DE MOTO	5 184	24,98%	0,806	26,62%
TRANSPORTS ET ENTREPOSAGE	473	2,28%	0,072	2,39%
HEBERGEMENT ET RESTAURATION	3 052	14,70%	0,192	6,35%
INFORMATION ET COMMUNICATION	223	1,07%	0,032	1,07%
ACTIVITES FINANCIERES ET D ASSURANCE	292	1,41%	0,240	7,91%
ACTIVITES IMMOBILIERES	378	1,82%	0,031	1,01%
ACTIVITES SPECIALISEES SCIENTIFIQUES ET TECHNIQUE	1 254	6,04%	0,184	6,08%
ACTIVITES DE SERVICES ADMINISTRATIFS ET DE SOUTIEN	558	2,69%	0,097	3,21%
ADMINISTRATION PUBLIQUE	ND	ND	ND	ND
ENSEIGNEMENT	339	1,63%	0,022	0,72%
SANTE HUMAINE ET ACTION SOCIALE	1 311	6,32%	0,071	2,34%
ARTS SPECTACLES ET ACTIVITES RECREATIVES	377	1,82%	0,036	1,18%
AUTRES ACTIVITES DE SERVICES	1 382	6,66%	0,034	1,13%
APE NON RENSEIGNE	123	0,59%	0,005	0,18%
Totaux	20 756	100,00%	3,027	100,00%

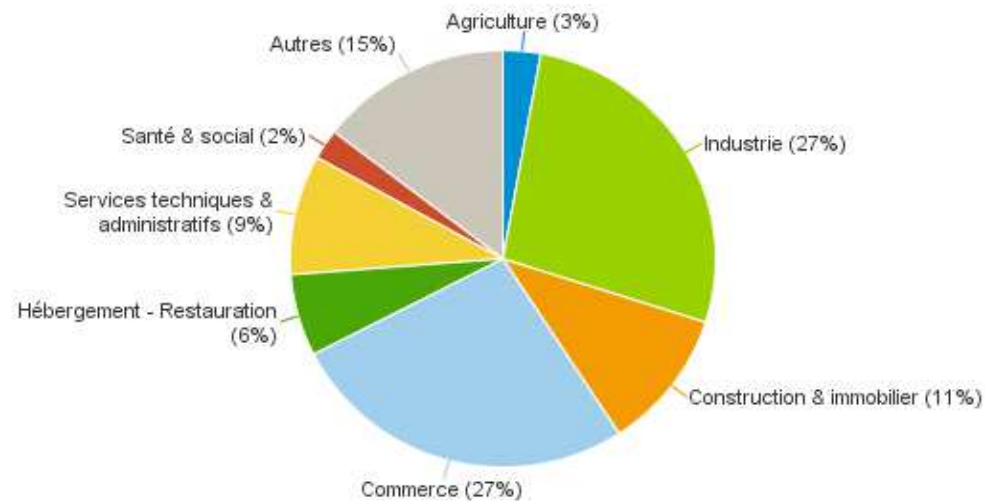
BOURGOGNE FRANCHE-COMTE
SUIVI BANQUE DE FRANCE DES ENTITES BENEFICIANT DU PGE AU 10 JUILLET 2020
 (encours en milliards d'€)

Nombre d'entités bénéficiant du PGE
 Suivi Banque de France au 10/07/2020



Agriculture : section A
 Industrie : sections B, C, D, E
 Construction & Immobilier : sections F, L
 Commerce : section G

Montants accordés
 Suivi Banque de France au 10/07/2020



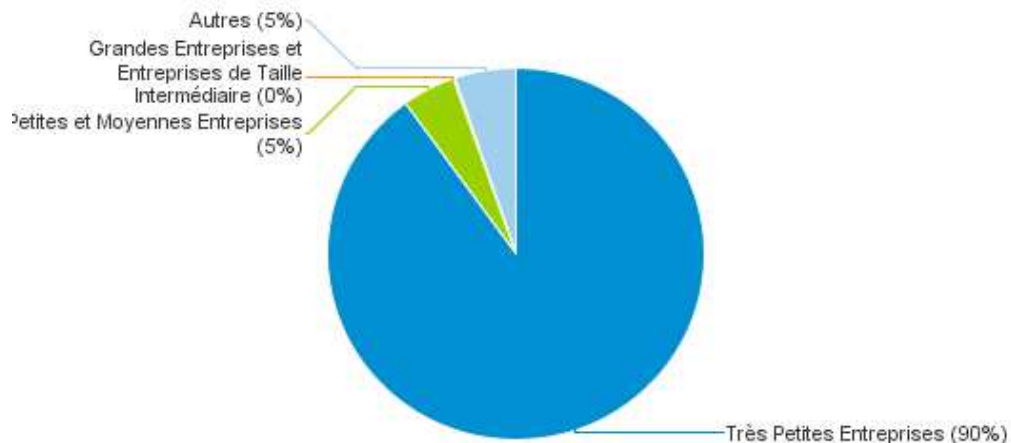
Hébergement - Restauration : section I
 Services techniques & administratifs : sections M, N
 Santé & social : section Q
 Autres : sections H, K, J, O, P, R, S, T, U

BRETAGNE
SUIVI BANQUE DE FRANCE DES ENTITES BENEFICIANT DU PGE AU 10 JUILLET 2020
(encours en milliards d'€)

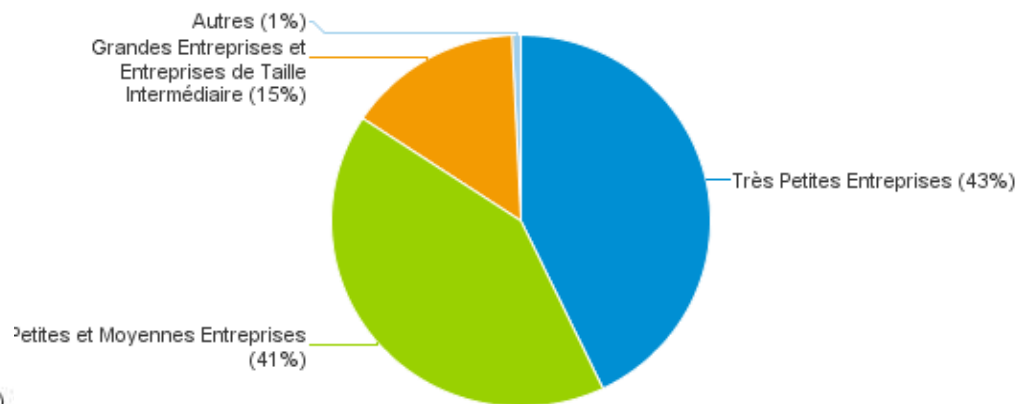
Ventilation par taille d'entité

Taille	Nombre de bénéficiaires		Montants accordés		Seuils appliqués pour définir la taille du bénéficiaire			
	Nombre	Part dans le total	Encours	Part dans le total	Critères	Effectifs	Chiffre d'affaires	Total du bilan
Grandes Entreprises					Très Petites Entreprises	< 10	< 2 millions d'€	< 2 millions d'€
Entreprises de Taille Intermédiaire	31	0,14%	0,619	14,94%	Petites et Moyennes Entreprises	< 250	< 50 millions d'€	< 43 millions d'€
Petites et Moyennes Entreprises	1 004	4,57%	1,715	41,41%	Entreprises de Taille Intermédiaire	< 5 000	< 1,5 milliard d'€	< 2 milliards d'€
Très Petites Entreprises	19 780	90,03%	1,776	42,88%	Grandes Entreprises	>= 5 000	>= 1,5 milliard d'€	>= 2 milliards d'€
Autres	1 156	5,26%	0,032	0,77%				
Totaux	21 971	100,00%	4,142	100,00%				

**Nombre d'entités bénéficiant du PGE
Suivi Banque de France au 10/07/2020**



**Montants accordés
Suivi Banque de France au 10/07/2020**

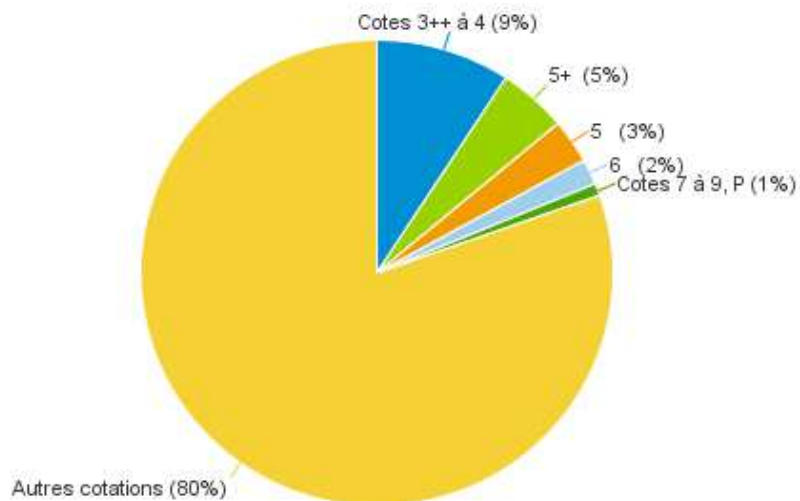


BRETAGNE
SUIVI BANQUE DE FRANCE DES ENTITES BENEFICIANT DU PGE AU 10 JUILLET 2020
(encours en milliards d'€)

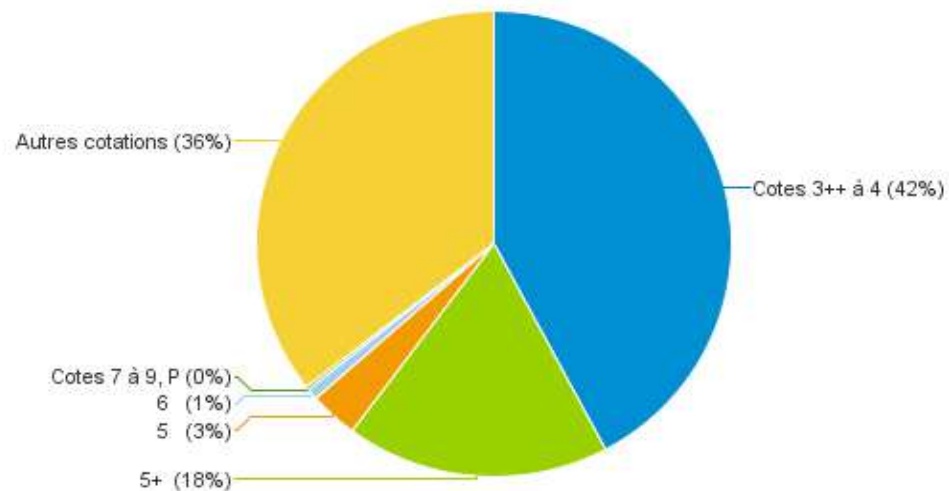
Ventilation par cote de crédit

Cote de crédit	Nombre de bénéficiaires		Montants accordés	
	Nombre	Part dans le total	Encours	Part dans le total
Cotes 3++ à 4	2 023	9,21%	1,749	42,22%
5+	1 035	4,71%	0,743	17,94%
5	675	3,07%	0,137	3,30%
6	388	1,77%	0,032	0,78%
Cotes 7 à 9, P	185	0,84%	0,009	0,23%
Autres cotations	17 665	80,40%	1,472	35,54%
Totaux	21 971	100,00%	4,142	100,00%

**Nombre d'entités bénéficiant du PGE
Suivi Banque de France au 10/07/2020**



**Montants accordés
Suivi Banque de France au 10/07/2020**



BRETAGNE**SUIVI BANQUE DE FRANCE DES ENTITES BENEFICIANT DU PGE AU 10 JUILLET 2020**

(encours en milliards d'€)

Ventilation par secteur d'activité

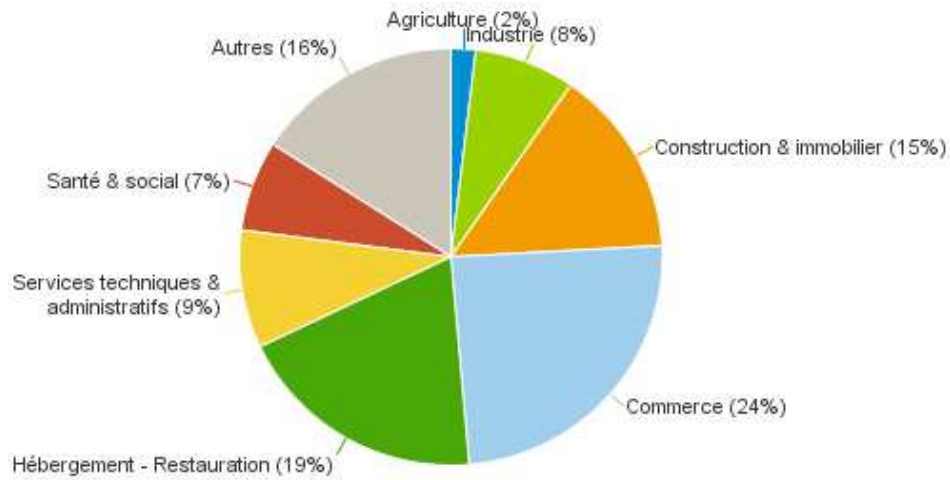
Secteur d'activité	Nombre de bénéficiaires		Montants accordés	
	Nombre	Part dans le total	Encours	Part dans le total
AGRICULTURE SYLVICULTURE ET PECHE	415	1,89%	0,031	0,76%
INDUSTRIES EXTRACTIVES	6	0,03%	0,002	0,04%
INDUSTRIE MANUFACTURIERE	1 649	7,51%	0,502	12,12%
PROD DISTRIBUTION D ELECTRICITE GAZ VAPEUR D AIR	ND	ND	ND	ND
PROD DISTRIB D EAU ASSAINISSEMENT GESTIONS DECH	35	0,16%	0,014	0,34%
CONSTRUCTION	2 796	12,73%	0,334	8,07%
COMMERCE REPARATION D AUTOMOBILES ET DE MOTO	5 378	24,48%	0,873	21,09%
TRANSPORTS ET ENTREPOSAGE	412	1,88%	0,186	4,50%
HEBERGEMENT ET RESTAURATION	4 239	19,29%	0,326	7,88%
INFORMATION ET COMMUNICATION	323	1,47%	0,091	2,19%
ACTIVITES FINANCIERES ET D ASSURANCE	345	1,57%	0,945	22,82%
ACTIVITES IMMOBILIERES	399	1,82%	0,046	1,11%
ACTIVITES SPECIALISEES SCIENTIFIQUES ET TECHNIQUE	1 364	6,21%	0,263	6,35%
ACTIVITES DE SERVICES ADMINISTRATIFS ET DE SOUTIEN	644	2,93%	0,319	7,71%
ADMINISTRATION PUBLIQUE	ND	ND	ND	ND
ENSEIGNEMENT	378	1,72%	0,017	0,42%
SANTE HUMAINE ET ACTION SOCIALE	1 541	7,01%	0,072	1,74%
ARTS SPECTACLES ET ACTIVITES RECREATIVES	391	1,78%	0,052	1,26%
AUTRES ACTIVITES DE SERVICES	1 506	6,85%	0,059	1,44%
APE NON RENSEIGNE	145	0,66%	0,007	0,16%
Totaux	21 971	100,00%	4,142	100,00%

BRETAGNE

SUIVI BANQUE DE FRANCE DES ENTITES BENEFICIANT DU PGE AU 10 JUILLET 2020

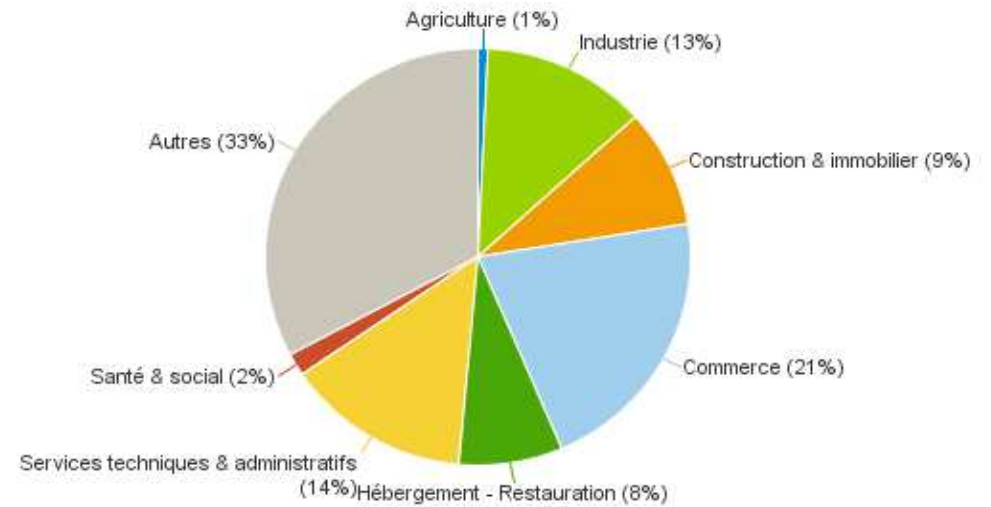
(encours en milliards d'€)

**Nombre d'entités bénéficiant du PGE
Suivi Banque de France au 10/07/2020**



Agriculture : section A
Industrie : sections B, C, D, E
Construction & Immobilier : sections F, L
Commerce : section G

**Montants accordés
Suivi Banque de France au 10/07/2020**



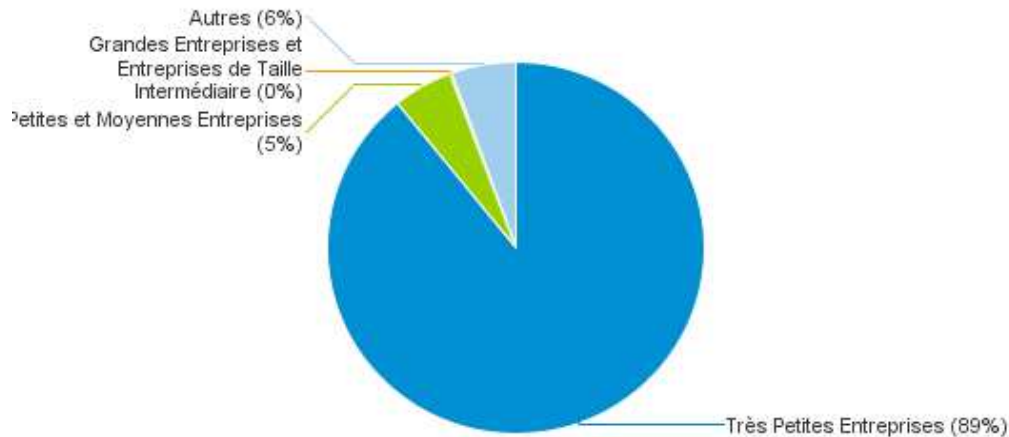
Hébergement - Restauration : section I
Services techniques & administratifs : sections M, N
Santé & social : section Q
Autres : sections H, K, J, O, P, R, S, T, U

CENTRE VAL DE LOIRE
SUIVI BANQUE DE FRANCE DES ENTITES BENEFICIAINT DU PGE AU 10 JUILLET 2020
(encours en milliards d'€)

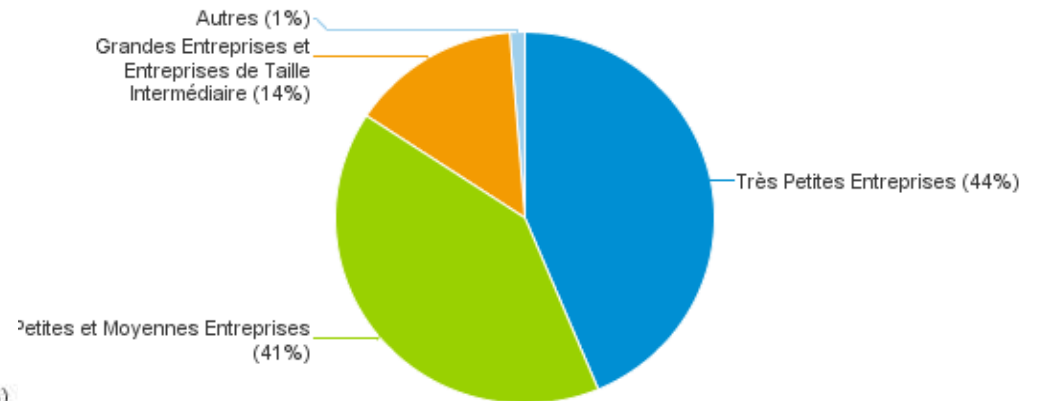
Ventilation par taille d'entité

Taille	Nombre de bénéficiaires		Montants accordés		Seuils appliqués pour définir la taille du bénéficiaire			
	Nombre	Part dans le total	Encours	Part dans le total	Critères	Effectifs	Chiffre d'affaires	Total du bilan
Grandes Entreprises	1	0,01%	0,170	6,76%	Très Petites Entreprises	< 10	< 2 millions d'€	< 2 millions d'€
Entreprises de Taille Intermédiaire	29	0,17%	0,194	7,71%	Petites et Moyennes Entreprises	< 250	< 50 millions d'€	< 43 millions d'€
Petites et Moyennes Entreprises	857	5,12%	1,020	40,57%	Entreprises de Taille Intermédiaire	< 5 000	< 1,5 milliard d'€	< 2 milliards d'€
Très Petites Entreprises	14 929	89,17%	1,098	43,68%	Grandes Entreprises	>= 5 000	>= 1,5 milliard d'€	>= 2 milliards d'€
Autres	927	5,54%	0,032	1,28%				
Totaux	16 743	100,00%	2,514	100,00%				

**Nombre d'entités bénéficiant du PGE
Suivi Banque de France au 10/07/2020**



**Montants accordés
Suivi Banque de France au 10/07/2020**

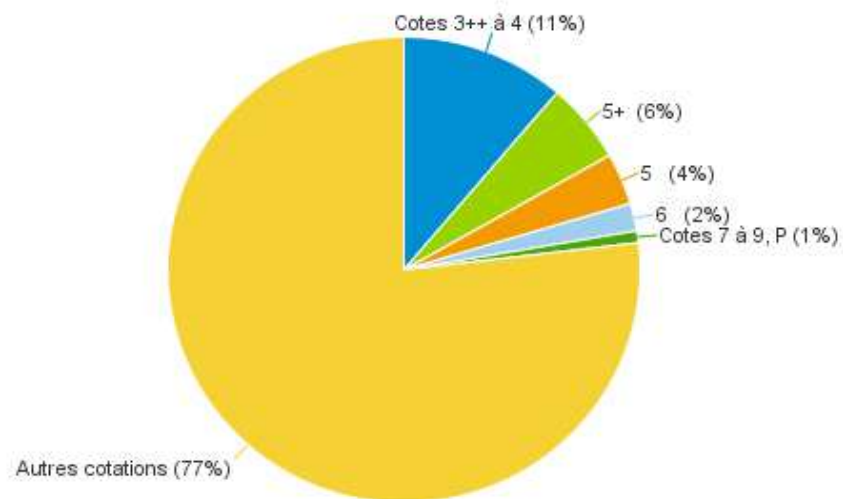


CENTRE VAL DE LOIRE
SUIVI BANQUE DE FRANCE DES ENTITES BENEFICIANT DU PGE AU 10 JUILLET 2020
(encours en milliards d'€)

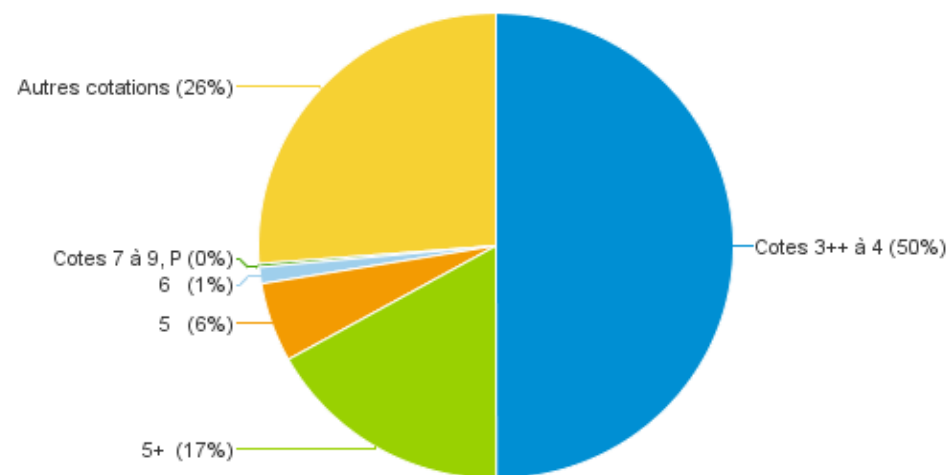
Ventilation par cote de crédit

Cote de crédit	Nombre de bénéficiaires		Montants accordés	
	Nombre	Part dans le total	Encours	Part dans le total
Cotes 3++ à 4	1 882	11,24%	1,257	49,98%
5+	933	5,57%	0,425	16,91%
5	602	3,60%	0,138	5,50%
6	320	1,91%	0,028	1,13%
Cotes 7 à 9, P	137	0,82%	0,006	0,25%
Autres cotations	12 869	76,86%	0,659	26,22%
Totaux	16 743	100,00%	2,514	100,00%

**Nombre d'entités bénéficiant du PGE
Suivi Banque de France au 10/07/2020**



**Montants accordés
Suivi Banque de France au 10/07/2020**



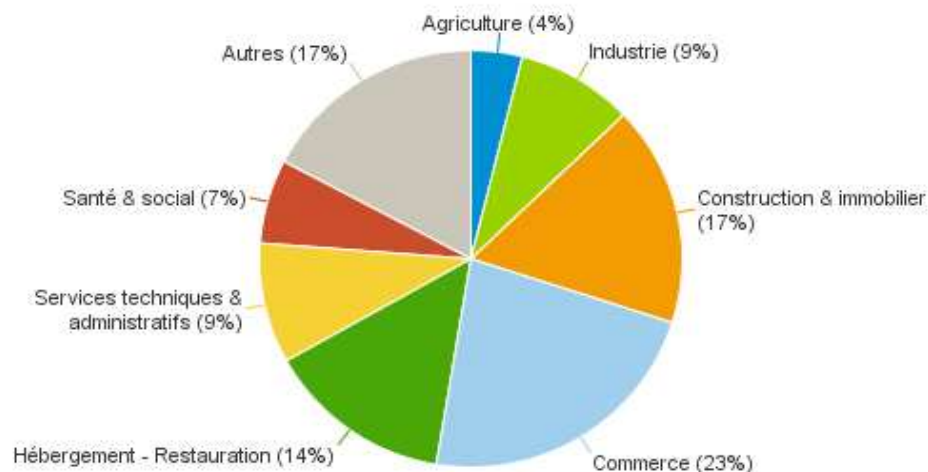
CENTRE VAL DE LOIRE
SUIVI BANQUE DE FRANCE DES ENTITES BENEFICIANT DU PGE AU 10 JUILLET 2020
(encours en milliards d'€)

Ventilation par secteur d'activité

Secteur d'activité	Nombre de bénéficiaires		Montants accordés	
	Nombre	Part dans le total	Encours	Part dans le total
AGRICULTURE SYLVICULTURE ET PECHE	657	3,92%	0,047	1,85%
INDUSTRIES EXTRACTIVES	10	0,06%	0,011	0,44%
INDUSTRIE MANUFACTURIERE	1 439	8,59%	0,717	28,50%
PROD DISTRIBUTION D ELECTRICITE GAZ VAPEUR D AIR	4	0,02%	0,004	0,16%
PROD DISTRIB D EAU ASSAINISSEMENT GESTIONS DECH	43	0,26%	0,019	0,76%
CONSTRUCTION	2 569	15,34%	0,271	10,79%
COMMERCE REPARATION D AUTOMOBILES ET DE MOTO	3 795	22,67%	0,577	22,96%
TRANSPORTS ET ENTREPOSAGE	452	2,70%	0,062	2,47%
HEBERGEMENT ET RESTAURATION	2 386	14,25%	0,140	5,57%
INFORMATION ET COMMUNICATION	228	1,36%	0,042	1,68%
ACTIVITES FINANCIERES ET D ASSURANCE	251	1,50%	0,246	9,77%
ACTIVITES IMMOBILIERES	293	1,75%	0,016	0,65%
ACTIVITES SPECIALISEES SCIENTIFIQUES ET TECHNIQUE	1 039	6,21%	0,137	5,47%
ACTIVITES DE SERVICES ADMINISTRATIFS ET DE SOUTIEN	523	3,12%	0,065	2,58%
ADMINISTRATION PUBLIQUE	3	0,02%	0,001	0,03%
ENSEIGNEMENT	302	1,80%	0,017	0,69%
SANTE HUMAINE ET ACTION SOCIALE	1 092	6,52%	0,069	2,73%
ARTS SPECTACLES ET ACTIVITES RECREATIVES	370	2,21%	0,042	1,66%
AUTRES ACTIVITES DE SERVICES	1 196	7,14%	0,027	1,09%
APE NON RENSEIGNE	91	0,54%	0,004	0,15%
Totaux	16 743	100,00%	2,514	100,00%

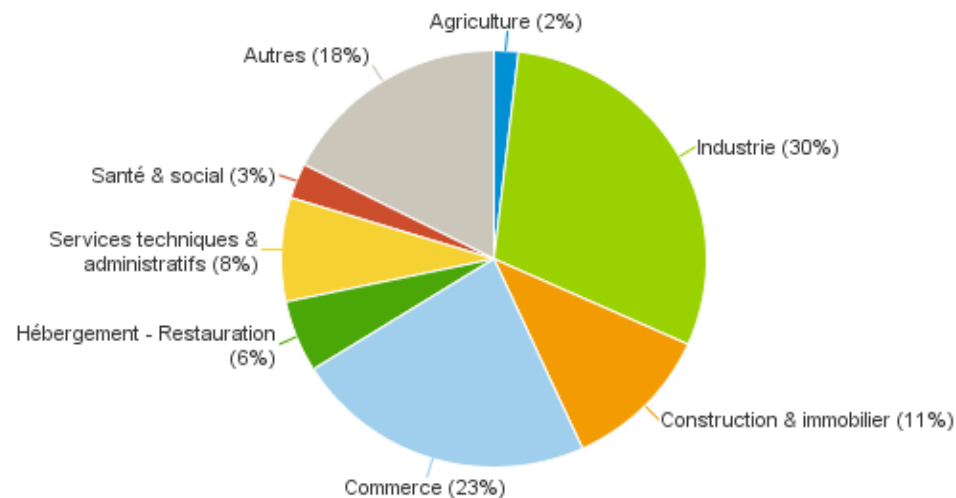
CENTRE VAL DE LOIRE
SUIVI BANQUE DE FRANCE DES ENTITES BENEFICIANT DU PGE AU 10 JUILLET 2020
 (encours en milliards d'€)

Nombre d'entités bénéficiant du PGE
Suivi Banque de France au 10/07/2020



Agriculture : section A
 Industrie : sections B, C, D, E
 Construction & Immobilier : sections F, L
 Commerce : section G

Montants accordés
Suivi Banque de France au 10/07/2020



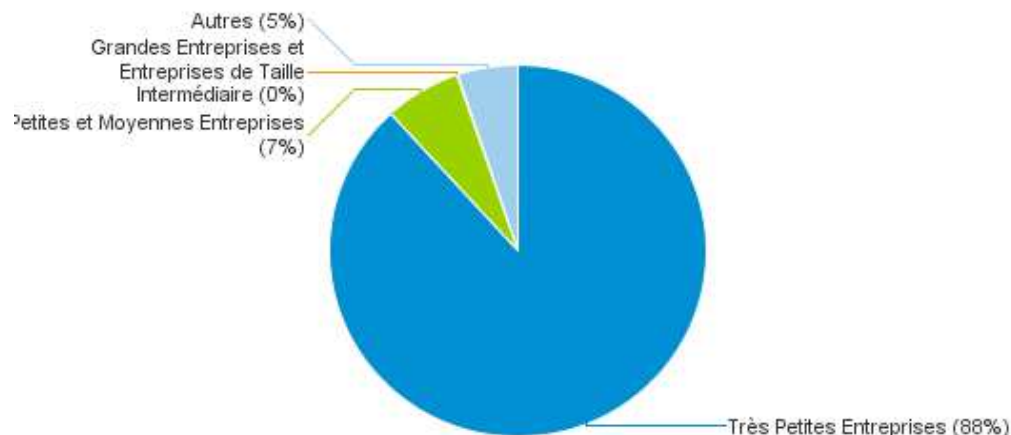
Hébergement - Restauration : section I
 Services techniques & administratifs : sections M, N
 Santé & social : section Q
 Autres : sections H, K, J, O, P, R, S, T, U

CORSE
SUIVI BANQUE DE FRANCE DES ENTITES BENEFICIAINT DU PGE AU 10 JUILLET 2020
(encours en milliards d'€)

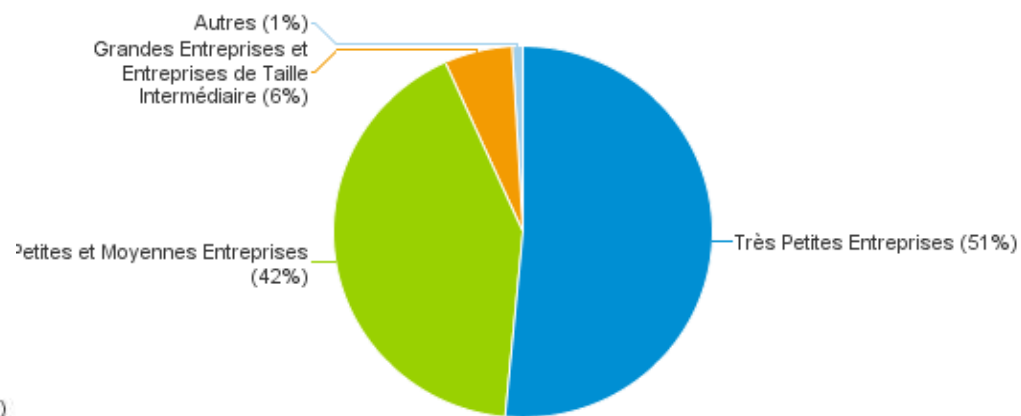
Ventilation par taille d'entité

Taille	Nombre de bénéficiaires		Montants accordés		Seuils appliqués pour définir la taille du bénéficiaire			
	Nombre	Part dans le total	Encours	Part dans le total	Critères	Effectifs	Chiffre d'affaires	Total du bilan
Grandes Entreprises					Très Petites Entreprises	< 10	< 2 millions d'€	< 2 millions d'€
Entreprises de Taille Intermédiaire	4	0,08%	0,046	5,81%	Petites et Moyennes Entreprises	< 250	< 50 millions d'€	< 43 millions d'€
Petites et Moyennes Entreprises	345	6,54%	0,332	41,78%	Entreprises de Taille Intermédiaire	< 5 000	< 1,5 milliard d'€	< 2 milliards d'€
Très Petites Entreprises	4 656	88,20%	0,410	51,50%	Grandes Entreprises	>= 5 000	>= 1,5 milliard d'€	>= 2 milliards d'€
Autres	274	5,19%	0,007	0,92%				
Totaux	5 279	100,00%	0,796	100,00%				

**Nombre d'entités bénéficiant du PGE
Suivi Banque de France au 10/07/2020**



**Montants accordés
Suivi Banque de France au 10/07/2020**

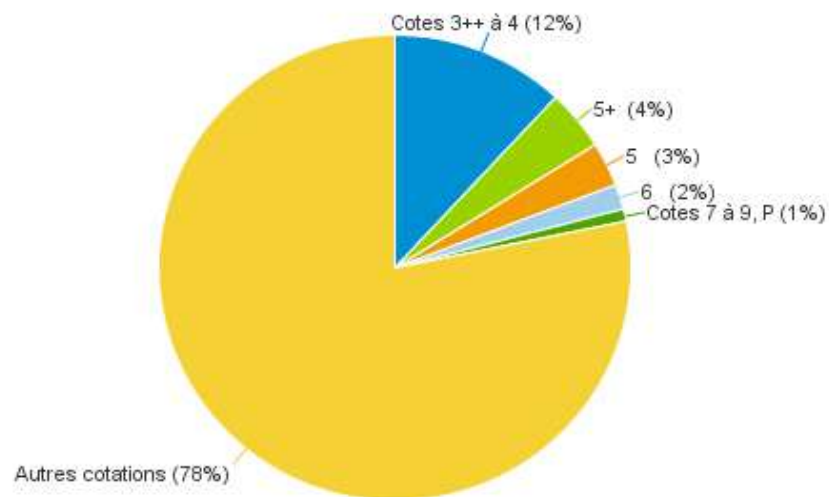


CORSE
SUIVI BANQUE DE FRANCE DES ENTITES BENEFICIANT DU PGE AU 10 JUILLET 2020
(encours en milliards d'€)

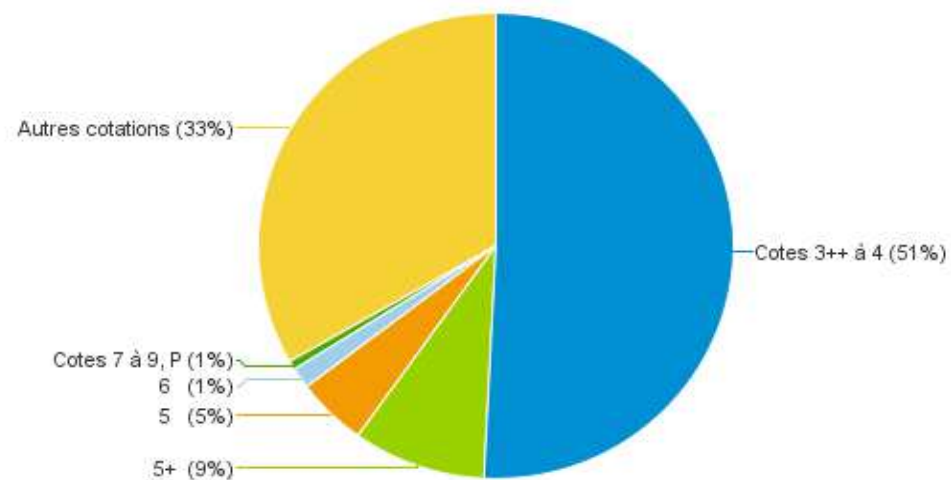
Ventilation par cote de crédit

Cote de crédit	Nombre de bénéficiaires		Montants accordés	
	Nombre	Part dans le total	Encours	Part dans le total
Cotes 3++ à 4	630	11,93%	0,404	50,80%
5+	222	4,21%	0,072	9,05%
5	162	3,07%	0,038	4,81%
6	91	1,72%	0,012	1,45%
Cotes 7 à 9, P	45	0,85%	0,005	0,62%
Autres cotations	4 129	78,22%	0,265	33,26%
Totaux	5 279	100,00%	0,796	100,00%

**Nombre d'entités bénéficiant du PGE
Suivi Banque de France au 10/07/2020**



**Montants accordés
Suivi Banque de France au 10/07/2020**



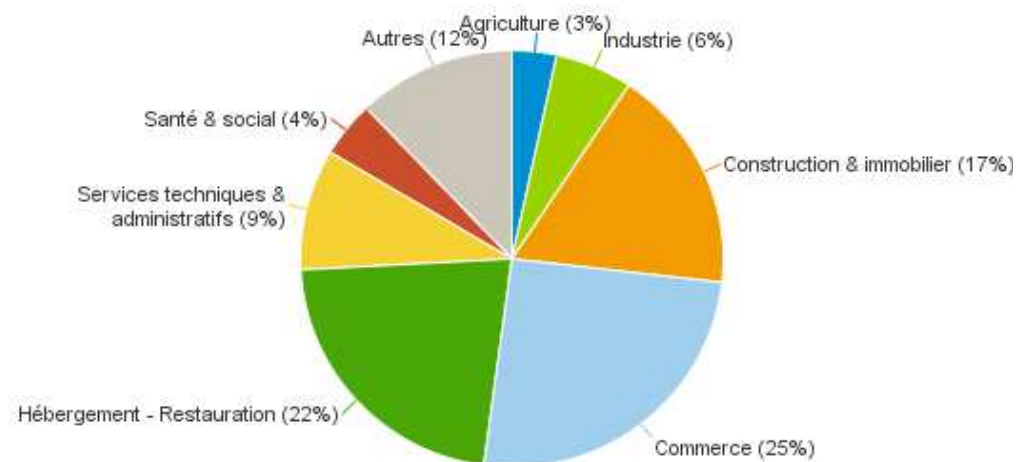
CORSE
SUIVI BANQUE DE FRANCE DES ENTITES BENEFICIANT DU PGE AU 10 JUILLET 2020
(encours en milliards d'€)

Ventilation par secteur d'activité

Secteur d'activité	Nombre de bénéficiaires		Montants accordés	
	Nombre	Part dans le total	Encours	Part dans le total
AGRICULTURE SYLVICULTURE ET PECHE	180	3,41%	0,015	1,92%
INDUSTRIE MANUFACTURIERE	293	5,55%	0,068	8,54%
PROD DISTRIBUTION D ELECTRICITE GAZ VAPEUR D AIR	ND	ND	ND	ND
PROD DISTRIB D EAU ASSAINISSEMENT GESTIONS DECH	ND	ND	ND	ND
CONSTRUCTION	780	14,78%	0,112	14,05%
COMMERCE REPARATION D AUTOMOBILES ET DE MOTO	1 337	25,33%	0,266	33,43%
TRANSPORTS ET ENTREPOSAGE	145	2,75%	0,059	7,42%
HEBERGEMENT ET RESTAURATION	1 163	22,03%	0,123	15,46%
INFORMATION ET COMMUNICATION	67	1,27%	0,007	0,90%
ACTIVITES FINANCIERES ET D ASSURANCE	53	1,00%	0,016	2,03%
ACTIVITES IMMOBILIERES	142	2,69%	0,011	1,34%
ACTIVITES SPECIALISEES SCIENTIFIQUES ET TECHNIQUE	295	5,59%	0,032	3,96%
ACTIVITES DE SERVICES ADMINISTRATIFS ET DE SOUTIEN	200	3,79%	0,037	4,60%
ENSEIGNEMENT	49	0,93%	0,002	0,27%
SANTE HUMAINE ET ACTION SOCIALE	229	4,34%	0,024	3,05%
ARTS SPECTACLES ET ACTIVITES RECREATIVES	93	1,76%	0,008	0,97%
AUTRES ACTIVITES DE SERVICES	211	4,00%	0,009	1,07%
APE NON RENSEIGNE	22	0,42%	0,001	0,19%
Totaux	5 279	100,00%	0,796	100,00%

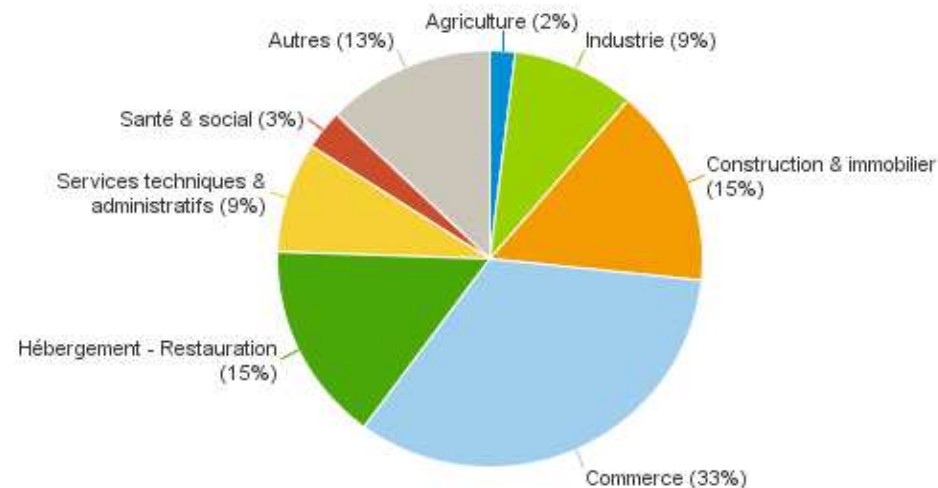
CORSE
SUIVI BANQUE DE FRANCE DES ENTITES BENEFICIANT DU PGE AU 10 JUILLET 2020
 (encours en milliards d'€)

Nombre d'entités bénéficiant du PGE
 Suivi Banque de France au 10/07/2020



Agriculture : section A
 Industrie : sections B, C, D, E
 Construction & Immobilier : sections F, L
 Commerce : section G

Montants accordés
 Suivi Banque de France au 10/07/2020



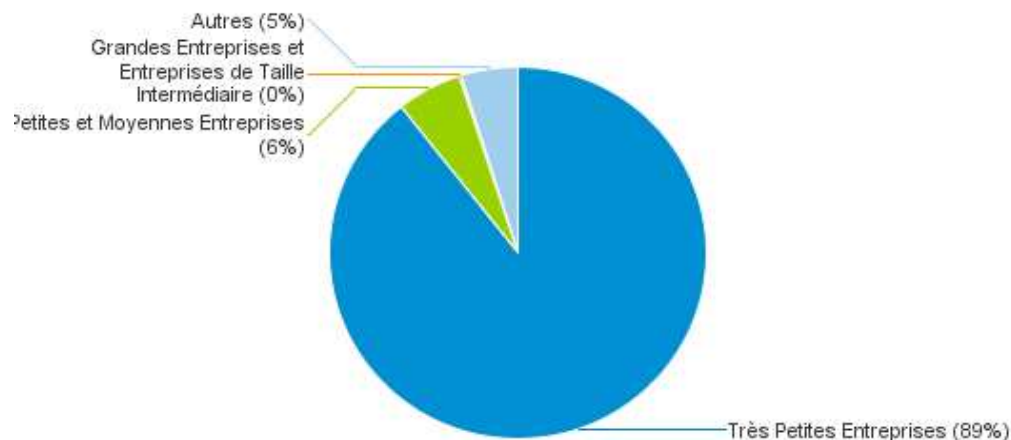
Hébergement - Restauration : section I
 Services techniques & administratifs : sections M, N
 Santé & social : section Q
 Autres : sections H, K, J, O, P, R, S, T, U

GRAND EST
SUIVI BANQUE DE FRANCE DES ENTITES BENEFICIANT DU PGE AU 10 JUILLET 2020
(encours en milliards d'€)

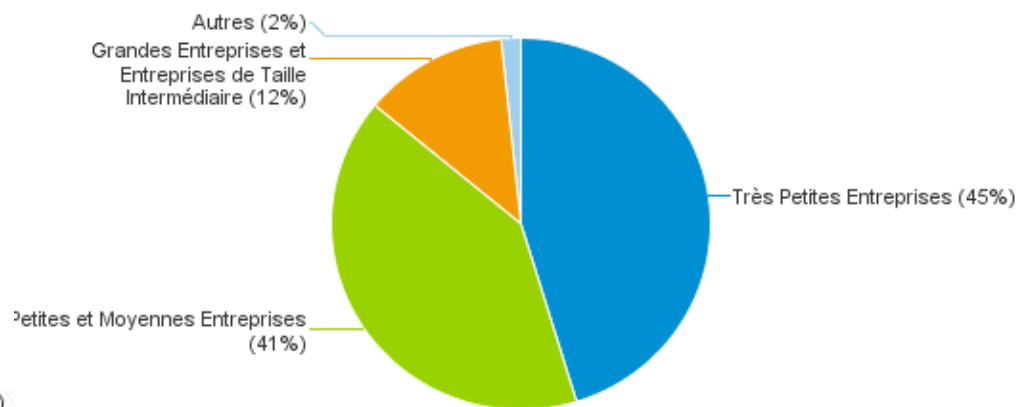
Ventilation par taille d'entité

Taille	Nombre de bénéficiaires		Montants accordés		Seuils appliqués pour définir la taille du bénéficiaire			
	Nombre	Part dans le total	Encours	Part dans le total	Critères	Effectifs	Chiffre d'affaires	Total du bilan
Grandes Entreprises					Très Petites Entreprises	< 10	< 2 millions d'€	< 2 millions d'€
Entreprises de Taille Intermédiaire	71	0,19%	0,792	12,33%	Petites et Moyennes Entreprises	< 250	< 50 millions d'€	< 43 millions d'€
Petites et Moyennes Entreprises	2 090	5,57%	2,616	40,73%	Entreprises de Taille Intermédiaire	< 5 000	< 1,5 milliard d'€	< 2 milliards d'€
Très Petites Entreprises	33 546	89,37%	2,906	45,26%	Grandes Entreprises	>= 5 000	>= 1,5 milliard d'€	>= 2 milliards d'€
Autres	1 829	4,87%	0,108	1,68%				
Totaux	37 536	100,00%	6,422	100,00%				

**Nombre d'entités bénéficiant du PGE
Suivi Banque de France au 10/07/2020**



**Montants accordés
Suivi Banque de France au 10/07/2020**

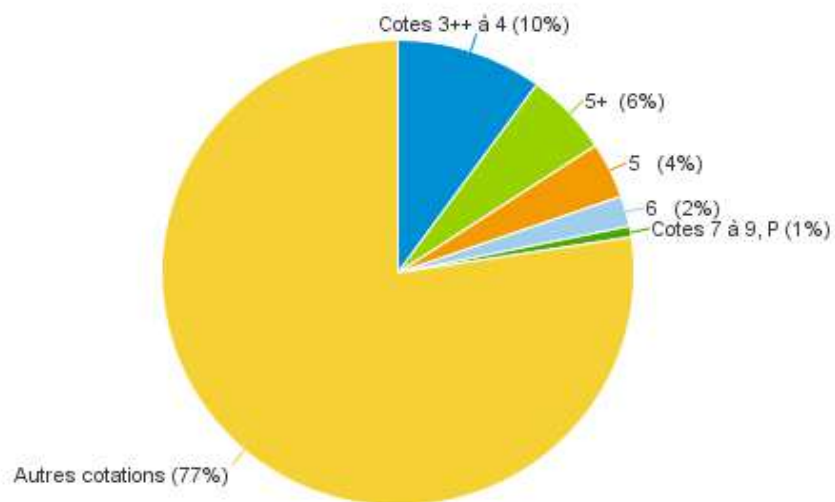


GRAND EST
SUIVI BANQUE DE FRANCE DES ENTITES BENEFICIAINT DU PGE AU 10 JUILLET 2020
(encours en milliards d'€)

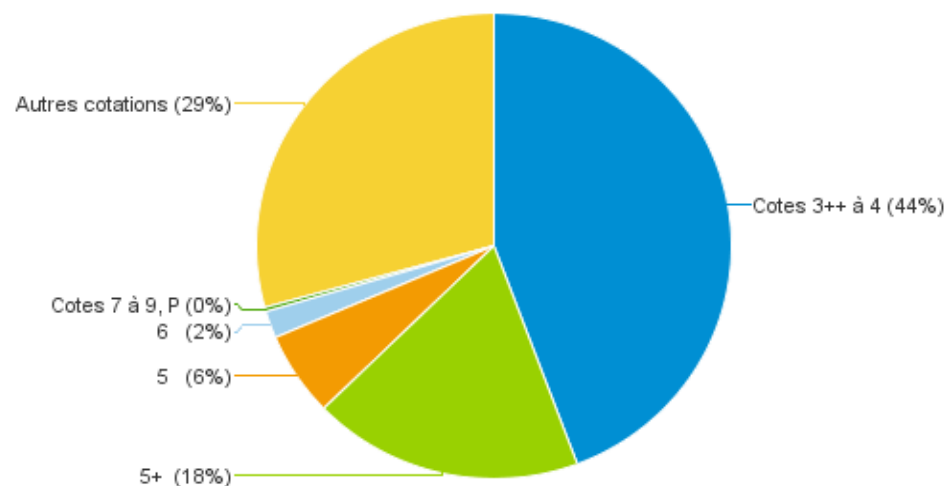
Ventilation par cote de crédit

Cote de crédit	Nombre de bénéficiaires		Montants accordés	
	Nombre	Part dans le total	Encours	Part dans le total
Cotes 3++ à 4	3 756	10,01%	2,845	44,30%
5+	2 172	5,79%	1,182	18,41%
5	1 461	3,89%	0,376	5,86%
6	793	2,11%	0,120	1,87%
Cotes 7 à 9, P	278	0,74%	0,020	0,30%
Autres cotations	29 076	77,46%	1,879	29,25%
Totaux	37 536	100,00%	6,422	100,00%

**Nombre d'entités bénéficiant du PGE
Suivi Banque de France au 10/07/2020**



**Montants accordés
Suivi Banque de France au 10/07/2020**



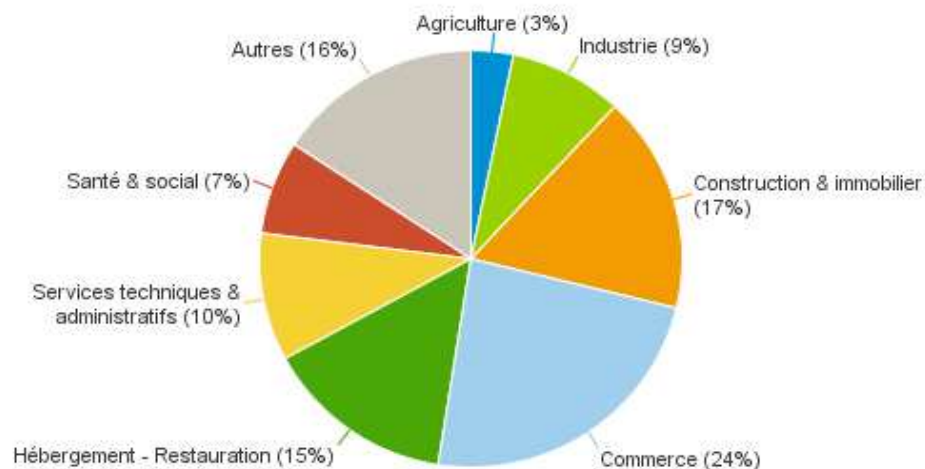
GRAND EST
SUIVI BANQUE DE FRANCE DES ENTITES BENEFICIANT DU PGE AU 10 JUILLET 2020
(encours en milliards d'€)

Ventilation par secteur d'activité

Secteur d'activité	Nombre de bénéficiaires		Montants accordés	
	Nombre	Part dans le total	Encours	Part dans le total
AGRICULTURE SYLVICULTURE ET PECHE	1 212	3,23%	0,116	1,81%
INDUSTRIES EXTRACTIVES	17	0,05%	0,022	0,34%
INDUSTRIE MANUFACTURIERE	3 139	8,36%	1,448	22,55%
PROD DISTRIBUTION D ELECTRICITE GAZ VAPEUR D AIR	ND	ND	ND	ND
PROD DISTRIB D EAU ASSAINISSEMENT GESTIONS DECH	109	0,29%	0,030	0,47%
CONSTRUCTION	5 621	14,97%	0,760	11,83%
COMMERCE REPARATION D AUTOMOBILES ET DE MOTO	8 893	23,69%	1,620	25,22%
TRANSPORTS ET ENTREPOSAGE	907	2,42%	0,223	3,48%
HEBERGEMENT ET RESTAURATION	5 474	14,58%	0,440	6,85%
INFORMATION ET COMMUNICATION	501	1,33%	0,079	1,24%
ACTIVITES FINANCIERES ET D ASSURANCE	628	1,67%	0,600	9,35%
ACTIVITES IMMOBILIERES	704	1,88%	0,106	1,65%
ACTIVITES SPECIALISEES SCIENTIFIQUES ET TECHNIQUE	2 641	7,04%	0,368	5,72%
ACTIVITES DE SERVICES ADMINISTRATIFS ET DE SOUTIEN	1 075	2,86%	0,182	2,83%
ADMINISTRATION PUBLIQUE	ND	ND	ND	ND
ENSEIGNEMENT	667	1,78%	0,046	0,71%
SANTE HUMAINE ET ACTION SOCIALE	2 726	7,26%	0,213	3,32%
ARTS SPECTACLES ET ACTIVITES RECREATIVES	593	1,58%	0,078	1,22%
AUTRES ACTIVITES DE SERVICES	2 488	6,63%	0,080	1,24%
APE NON RENSEIGNE	135	0,36%	0,009	0,14%
Totaux	37 536	100,00%	6,422	100,00%

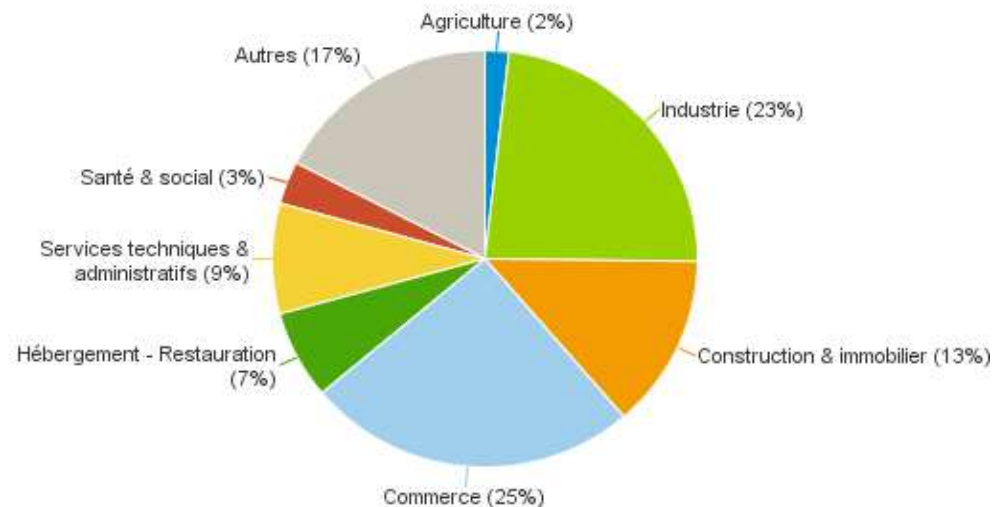
GRAND EST
SUIVI BANQUE DE FRANCE DES ENTITES BENEFICIANT DU PGE AU 10 JUILLET 2020
 (encours en milliards d'€)

Nombre d'entités bénéficiant du PGE
 Suivi Banque de France au 10/07/2020



Agriculture : section A
 Industrie : sections B, C, D, E
 Construction & Immobilier : sections F, L
 Commerce : section G

Montants accordés
 Suivi Banque de France au 10/07/2020



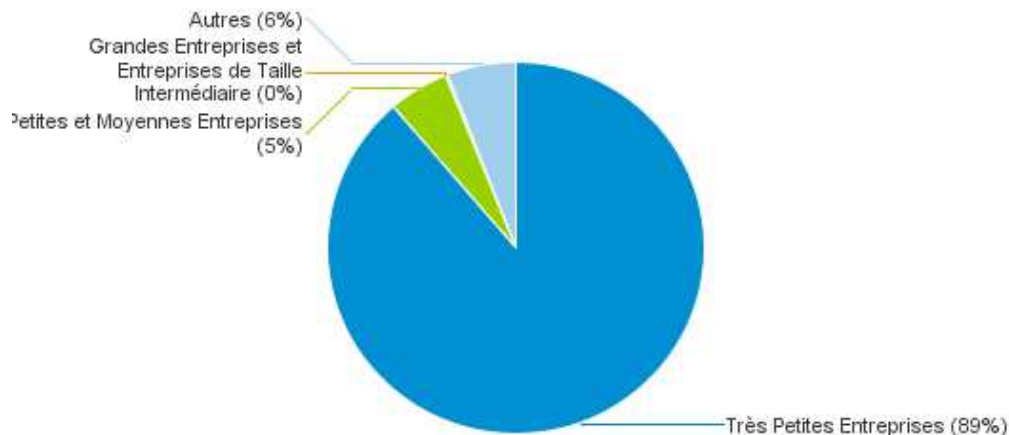
Hébergement - Restauration : section I
 Services techniques & administratifs : sections M, N
 Santé & social : section Q
 Autres : sections H, K, J, O, P, R, S, T, U

HAUTS DE FRANCE
SUIVI BANQUE DE FRANCE DES ENTITES BENEFICIANT DU PGE AU 10 JUILLET 2020
(encours en milliards d'€)

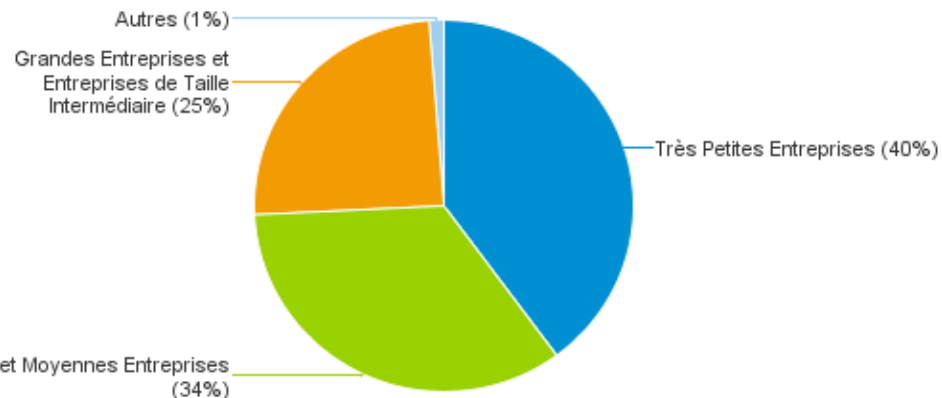
Ventilation par taille d'entité

Taille	Nombre de bénéficiaires		Montants accordés		Seuils appliqués pour définir la taille du bénéficiaire			
	Nombre	Part dans le total	Encours	Part dans le total	Critères	Effectifs	Chiffre d'affaires	Total du bilan
Grandes Entreprises	2	0,01%	0,880	13,34%	Très Petites Entreprises	< 10	< 2 millions d'€	< 2 millions d'€
Entreprises de Taille Intermédiaire	62	0,19%	0,737	11,17%	Petites et Moyennes Entreprises	< 250	< 50 millions d'€	< 43 millions d'€
Petites et Moyennes Entreprises	1 678	5,17%	2,268	34,37%	Entreprises de Taille Intermédiaire	< 5 000	< 1,5 milliard d'€	< 2 milliards d'€
Très Petites Entreprises	28 769	88,72%	2,631	39,87%	Grandes Entreprises	>= 5 000	>= 1,5 milliard d'€	>= 2 milliards d'€
Autres	1 917	5,91%	0,083	1,26%				
Totaux	32 428	100,00%	6,599	100,00%				

**Nombre d'entités bénéficiant du PGE
Suivi Banque de France au 10/07/2020**



**Montants accordés
Suivi Banque de France au 10/07/2020**

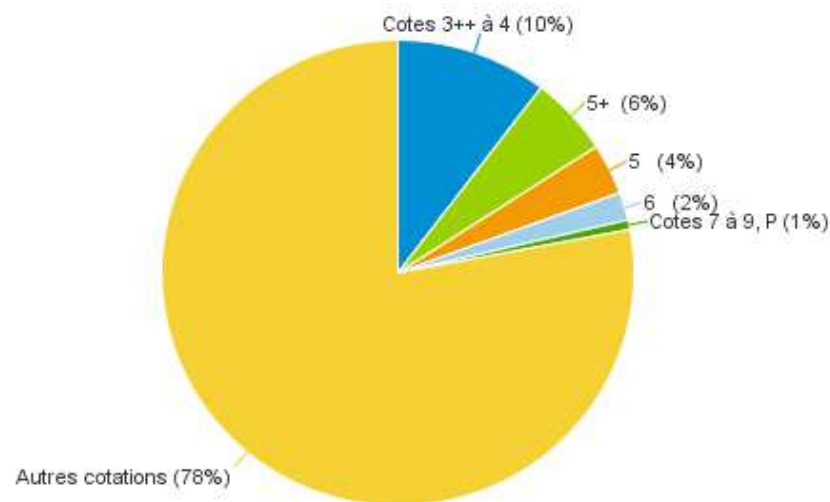


HAUTS DE FRANCE
SUIVI BANQUE DE FRANCE DES ENTITES BENEFICIANT DU PGE AU 10 JUILLET 2020
(encours en milliards d'€)

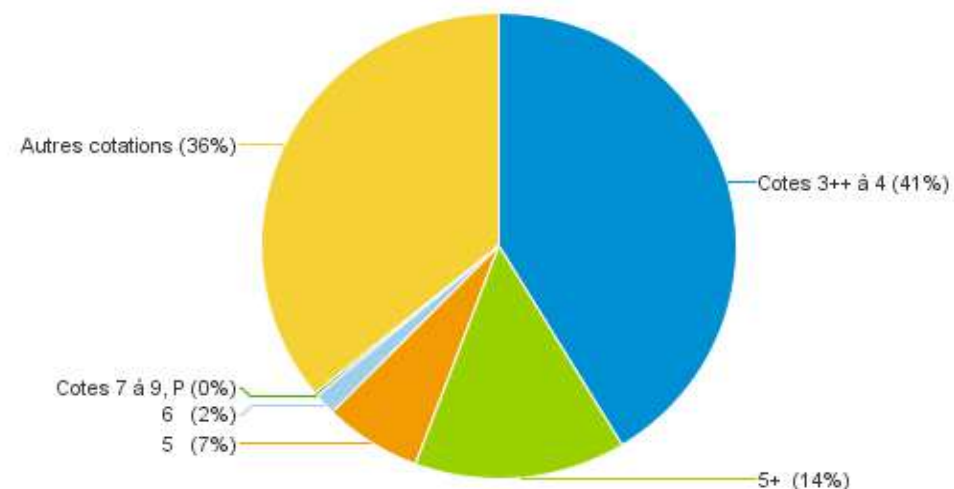
Ventilation par cote de crédit

Cote de crédit	Nombre de bénéficiaires		Montants accordés	
	Nombre	Part dans le total	Encours	Part dans le total
Cotes 3++ à 4	3 363	10,37%	2,727	41,33%
5+	1 788	5,51%	0,949	14,38%
5	1 147	3,54%	0,439	6,65%
6	625	1,93%	0,099	1,50%
Cotes 7 à 9, P	220	0,68%	0,016	0,24%
Autres cotations	25 285	77,97%	2,369	35,90%
Totaux	32 428	100,00%	6,599	100,00%

**Nombre d'entités bénéficiant du PGE
Suivi Banque de France au 10/07/2020**



**Montants accordés
Suivi Banque de France au 10/07/2020**



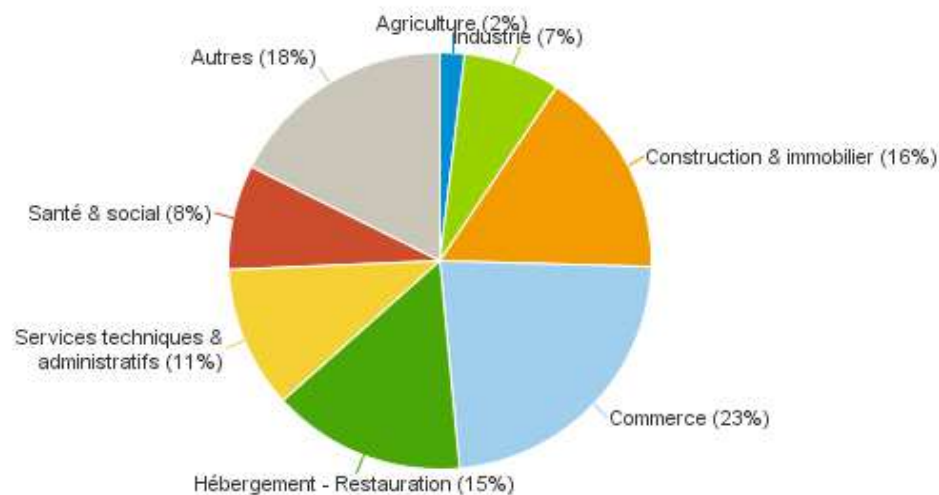
HAUTS DE FRANCE
SUIVI BANQUE DE FRANCE DES ENTITES BENEFICIAINT DU PGE AU 10 JUILLET 2020
(encours en milliards d'€)

Ventilation par secteur d'activité

Secteur d'activité	Nombre de bénéficiaires		Montants accordés	
	Nombre	Part dans le total	Encours	Part dans le total
AGRICULTURE SYLVICULTURE ET PECHE	610	1,88%	0,045	0,69%
INDUSTRIES EXTRACTIVES	6	0,02%	0,002	0,03%
INDUSTRIE MANUFACTURIERE	2 314	7,14%	0,974	14,76%
PROD DISTRIBUTION D ELECTRICITE GAZ VAPEUR D AIR	6	0,02%	0,010	0,15%
PROD DISTRIB D EAU ASSAINISSEMENT GESTIONS DECH	85	0,26%	0,032	0,48%
CONSTRUCTION	4 588	14,15%	0,777	11,78%
COMMERCE REPARATION D AUTOMOBILES ET DE MOTO	7 478	23,06%	2,355	35,68%
TRANSPORTS ET ENTREPOSAGE	1 007	3,11%	0,251	3,81%
HEBERGEMENT ET RESTAURATION	4 800	14,80%	0,344	5,21%
INFORMATION ET COMMUNICATION	556	1,71%	0,114	1,72%
ACTIVITES FINANCIERES ET D ASSURANCE	489	1,51%	0,606	9,19%
ACTIVITES IMMOBILIERES	645	1,99%	0,067	1,01%
ACTIVITES SPECIALISEES SCIENTIFIQUES ET TECHNIQUE	2 581	7,96%	0,372	5,64%
ACTIVITES DE SERVICES ADMINISTRATIFS ET DE SOUTIEN	987	3,04%	0,285	4,31%
ADMINISTRATION PUBLIQUE	3	0,01%	0,000	0,00%
ENSEIGNEMENT	674	2,08%	0,048	0,72%
SANTE HUMAINE ET ACTION SOCIALE	2 637	8,13%	0,182	2,76%
ARTS SPECTACLES ET ACTIVITES RECREATIVES	638	1,97%	0,062	0,93%
AUTRES ACTIVITES DE SERVICES	2 187	6,74%	0,067	1,02%
APE NON RENSEIGNE	137	0,42%	0,006	0,10%
Totaux	32 428	100,00%	6,599	100,00%

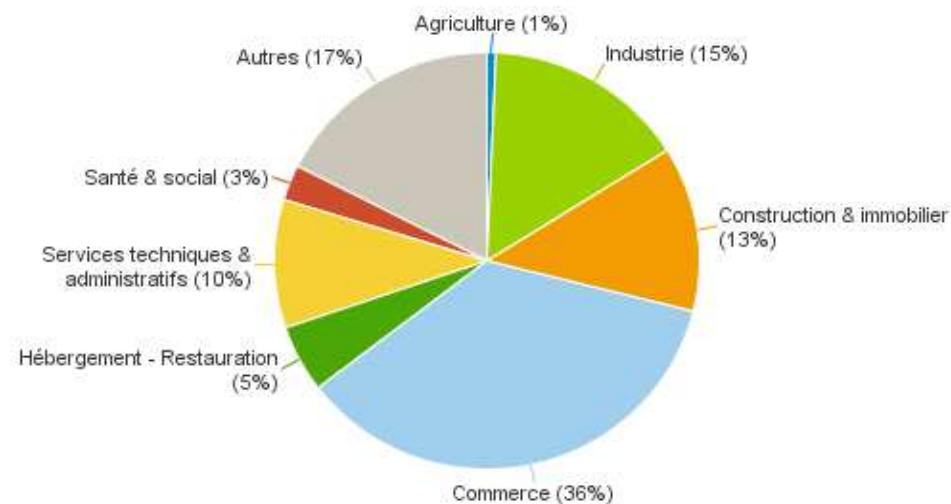
HAUTS DE FRANCE
SUIVI BANQUE DE FRANCE DES ENTITES BENEFICIAINT DU PGE AU 10 JUILLET 2020
 (encours en milliards d'€)

Nombre d'entités bénéficiant du PGE
 Suivi Banque de France au 10/07/2020



Agriculture : section A
 Industrie : sections B, C, D, E
 Construction & Immobilier : sections F, L
 Commerce : section G

Montants accordés
 Suivi Banque de France au 10/07/2020



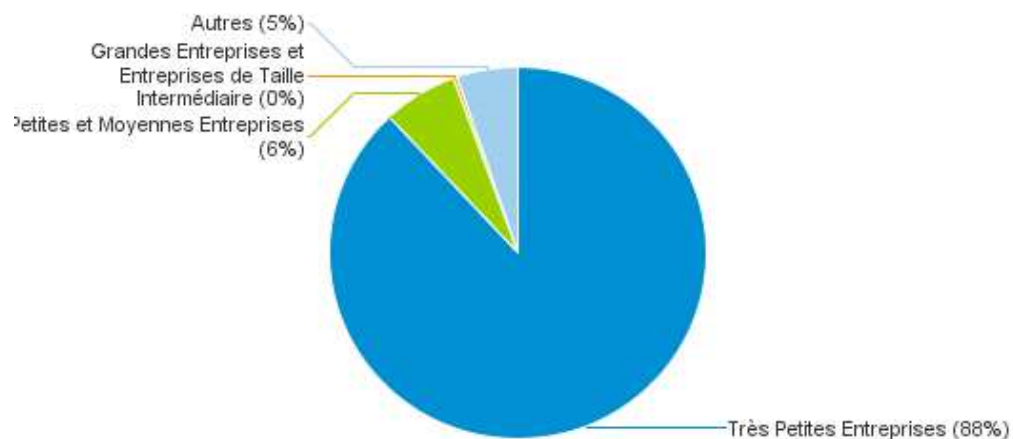
Hébergement - Restauration : section I
 Services techniques & administratifs : sections M, N
 Santé & social : section Q
 Autres : sections H, K, J, O, P, R, S, T, U

ILE-DE-FRANCE
SUIVI BANQUE DE FRANCE DES ENTITES BENEFICIAINT DU PGE AU 10 JUILLET 2020
(encours en milliards d'€)

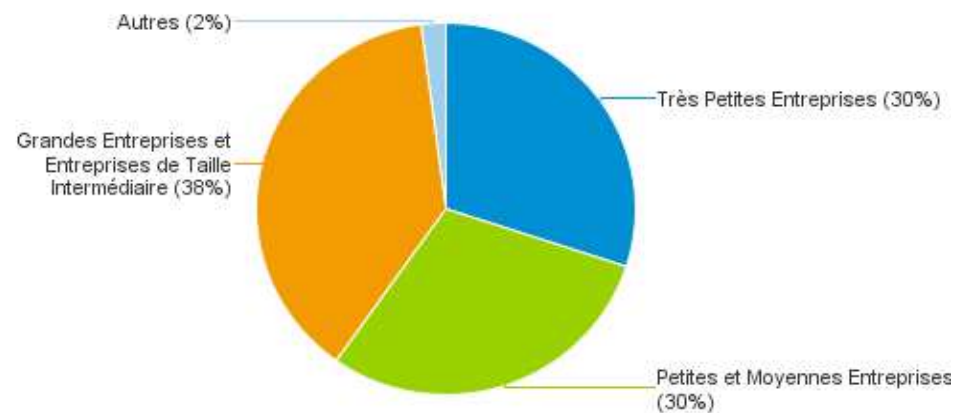
Ventilation par taille d'entité

Taille	Nombre de bénéficiaires		Montants accordés		Seuils appliqués pour définir la taille du bénéficiaire			
	Nombre	Part dans le total	Encours	Part dans le total	Critères	Effectifs	Chiffre d'affaires	Total du bilan
Grandes Entreprises	11	0,01%	10,649	26,15%	Très Petites Entreprises	< 10	< 2 millions d'€	< 2 millions d'€
Entreprises de Taille Intermédiaire	347	0,31%	4,859	11,93%	Petites et Moyennes Entreprises	< 250	< 50 millions d'€	< 43 millions d'€
Petites et Moyennes Entreprises	7 133	6,39%	12,128	29,79%	Entreprises de Taille Intermédiaire	< 5 000	< 1,5 milliard d'€	< 2 milliards d'€
Très Petites Entreprises	98 291	88,04%	12,222	30,02%	Grandes Entreprises	>= 5 000	>= 1,5 milliard d'€	>= 2 milliards d'€
Autres	5 867	5,25%	0,859	2,11%				
Totaux	111 649	100,00%	40,718	100,00%				

**Nombre d'entités bénéficiant du PGE
Suivi Banque de France au 10/07/2020**



**Montants accordés
Suivi Banque de France au 10/07/2020**

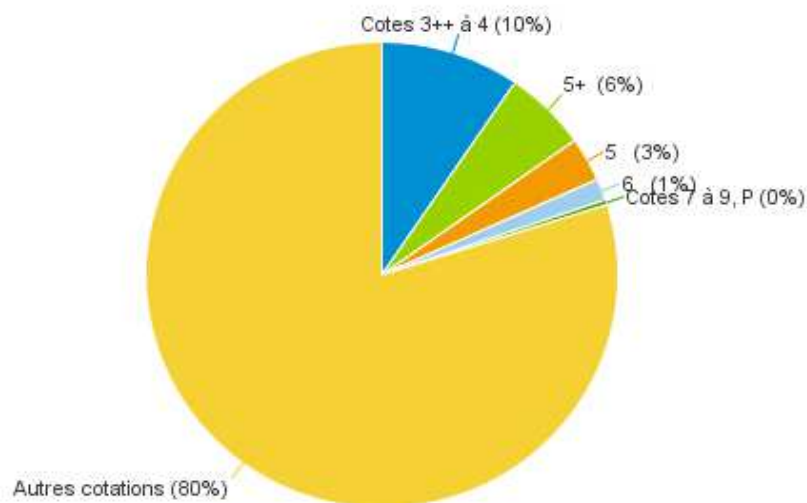


ILE-DE-FRANCE
SUIVI BANQUE DE FRANCE DES ENTITES BENEFICIAINT DU PGE AU 10 JUILLET 2020
(encours en milliards d'€)

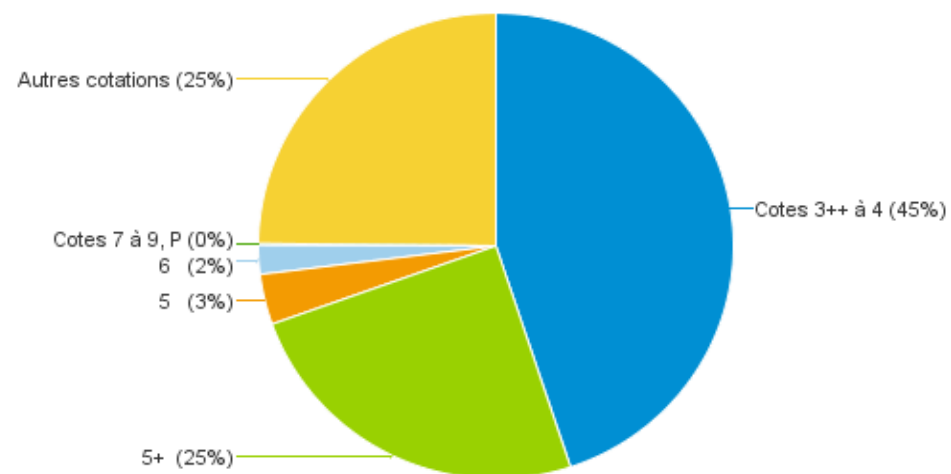
Ventilation par cote de crédit

Cote de crédit	Nombre de bénéficiaires		Montants accordés	
	Nombre	Part dans le total	Encours	Part dans le total
Cotes 3++ à 4	10 636	9,53%	18,289	44,92%
5+	6 348	5,69%	10,029	24,63%
5	3 427	3,07%	1,424	3,50%
6	1 660	1,49%	0,812	1,99%
Cotes 7 à 9, P	403	0,36%	0,049	0,12%
Autres cotations	89 175	79,87%	10,116	24,84%
Totaux	111 649	100,00%	40,718	100,00%

**Nombre d'entités bénéficiant du PGE
Suivi Banque de France au 10/07/2020**



**Montants accordés
Suivi Banque de France au 10/07/2020**



ILE-DE-FRANCE

SUIVI BANQUE DE FRANCE DES ENTITES BENEFICIANT DU PGE AU 10 JUILLET 2020

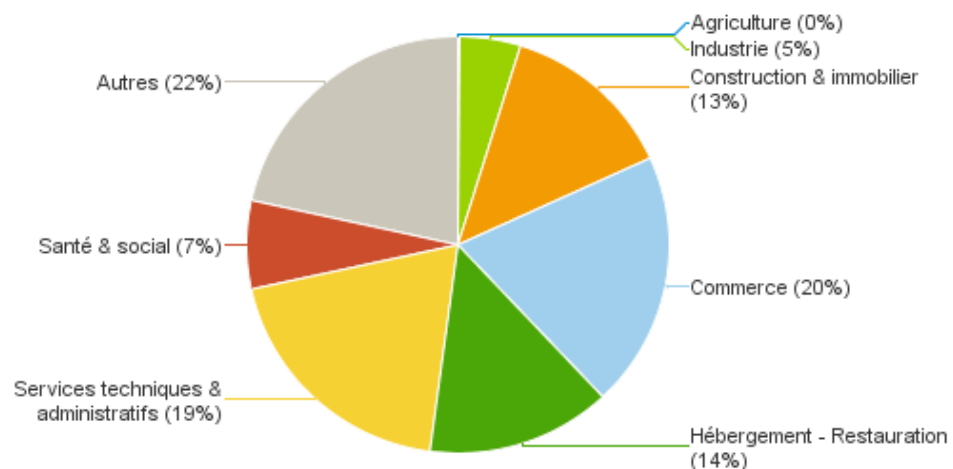
(encours en milliards d'€)

Ventilation par secteur d'activité

Secteur d'activité	Nombre de bénéficiaires		Montants accordés	
	Nombre	Part dans le total	Encours	Part dans le total
AGRICULTURE SYLVICULTURE ET PECHE	151	0,14%	0,012	0,03%
INDUSTRIES EXTRACTIVES	12	0,01%	0,042	0,10%
INDUSTRIE MANUFACTURIERE	4 992	4,47%	7,346	18,04%
PROD DISTRIBUTION D ELECTRICITE GAZ VAPEUR D AIR	25	0,02%	0,071	0,17%
PROD DISTRIB D EAU ASSAINISSEMENT GESTIONS DECH	165	0,15%	0,106	0,26%
CONSTRUCTION	11 468	10,27%	2,396	5,88%
COMMERCE REPARATION D AUTOMOBILES ET DE MOTO	22 123	19,81%	7,978	19,59%
TRANSPORTS ET ENTREPOSAGE	5 399	4,84%	4,687	11,51%
HEBERGEMENT ET RESTAURATION	15 770	14,12%	2,371	5,82%
INFORMATION ET COMMUNICATION	6 191	5,55%	2,151	5,28%
ACTIVITES FINANCIERES ET D ASSURANCE	2 240	2,01%	4,170	10,24%
ACTIVITES IMMOBILIERES	3 479	3,12%	0,553	1,36%
ACTIVITES SPECIALISEES SCIENTIFIQUES ET TECHNIQUE	16 993	15,22%	5,105	12,54%
ACTIVITES DE SERVICES ADMINISTRATIFS ET DE SOUTIEN	4 742	4,25%	1,614	3,96%
ADMINISTRATION PUBLIQUE	ND	ND	ND	ND
ENSEIGNEMENT	2 055	1,84%	0,377	0,93%
SANTE HUMAINE ET ACTION SOCIALE	7 641	6,84%	0,705	1,73%
ARTS SPECTACLES ET ACTIVITES RECREATIVES	2 137	1,91%	0,699	1,72%
AUTRES ACTIVITES DE SERVICES	5 630	5,04%	0,306	0,75%
ACTIVITES EXTRA TERRITORIALES	ND	ND	ND	ND
APE NON RENSEIGNE	430	0,39%	0,029	0,07%
Totaux	111 649	100,00%	40,718	100,00%

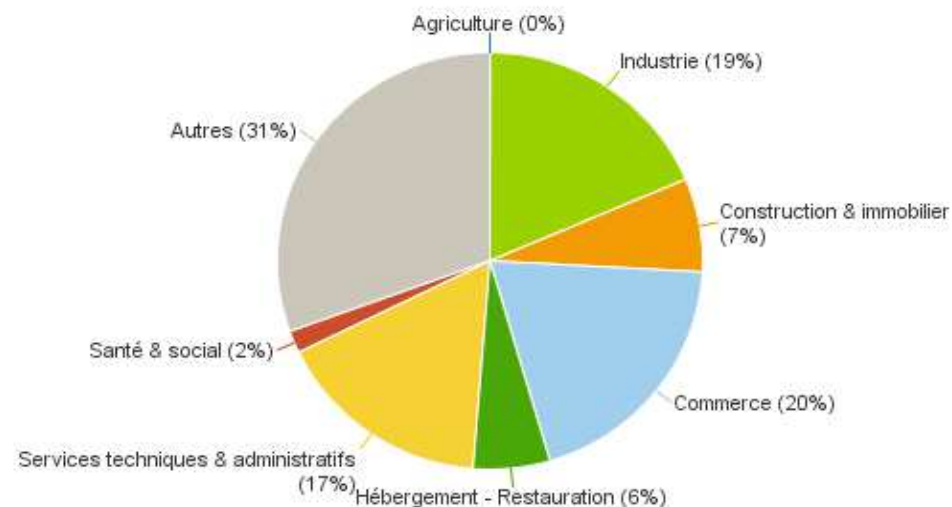
ILE-DE-FRANCE
SUIVI BANQUE DE FRANCE DES ENTITES BENEFICIANT DU PGE AU 10 JUILLET 2020
 (encours en milliards d'€)

Nombre d'entités bénéficiant du PGE
Suivi Banque de France au 10/07/2020



Agriculture : section A
 Industrie : sections B, C, D, E
 Construction & Immobilier : sections F, L
 Commerce : section G

Montants accordés
Suivi Banque de France au 10/07/2020



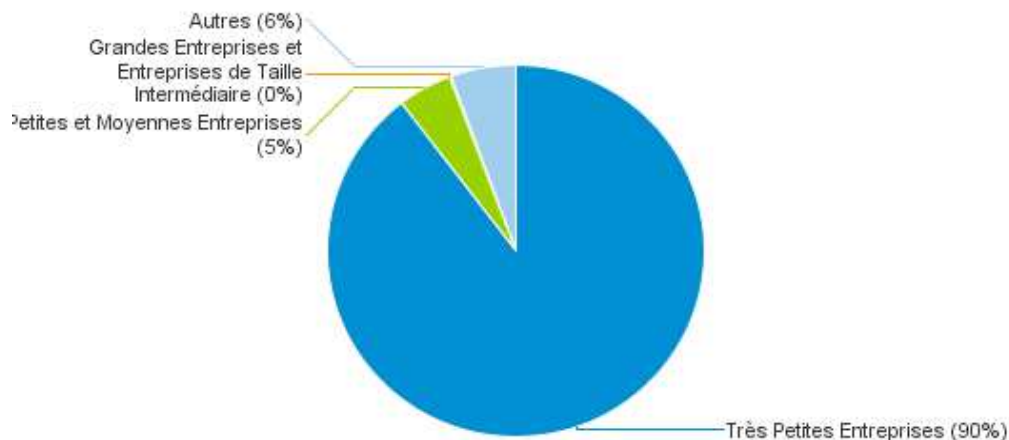
Hébergement - Restauration : section I
 Services techniques & administratifs : sections M, N
 Santé & social : section Q
 Autres : sections H, K, J, O, P, R, S, T, U

NORMANDIE
SUIVI BANQUE DE FRANCE DES ENTITES BENEFICIANT DU PGE AU 10 JUILLET 2020
(encours en milliards d'€)

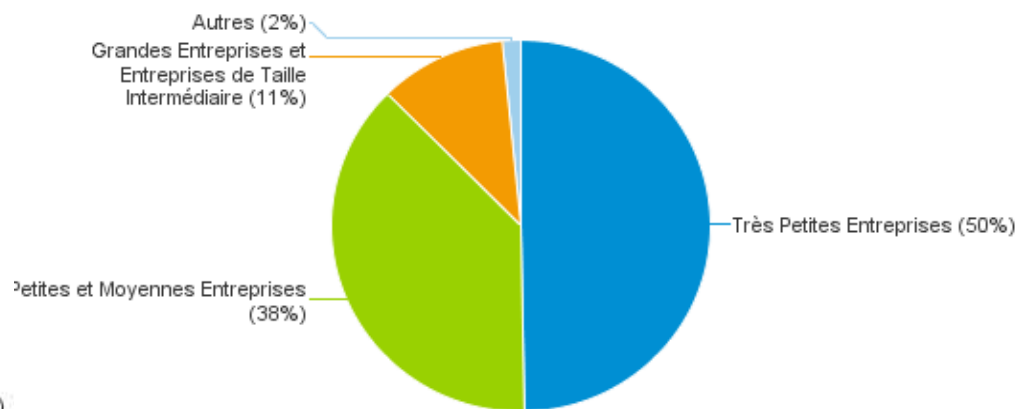
Ventilation par taille d'entité

Taille	Nombre de bénéficiaires		Montants accordés		Seuils appliqués pour définir la taille du bénéficiaire			
	Nombre	Part dans le total	Encours	Part dans le total	Critères	Effectifs	Chiffre d'affaires	Total du bilan
Grandes Entreprises					Très Petites Entreprises	< 10	< 2 millions d'€	< 2 millions d'€
Entreprises de Taille Intermédiaire	28	0,14%	0,315	10,85%	Petites et Moyennes Entreprises	< 250	< 50 millions d'€	< 43 millions d'€
Petites et Moyennes Entreprises	913	4,64%	1,098	37,87%	Entreprises de Taille Intermédiaire	< 5 000	< 1,5 milliard d'€	< 2 milliards d'€
Très Petites Entreprises	17 641	89,62%	1,441	49,71%	Grandes Entreprises	>= 5 000	>= 1,5 milliard d'€	>= 2 milliards d'€
Autres	1 103	5,60%	0,046	1,57%				
Totaux	19 685	100,00%	2,899	100,00%				

**Nombre d'entités bénéficiant du PGE
Suivi Banque de France au 10/07/2020**



**Montants accordés
Suivi Banque de France au 10/07/2020**

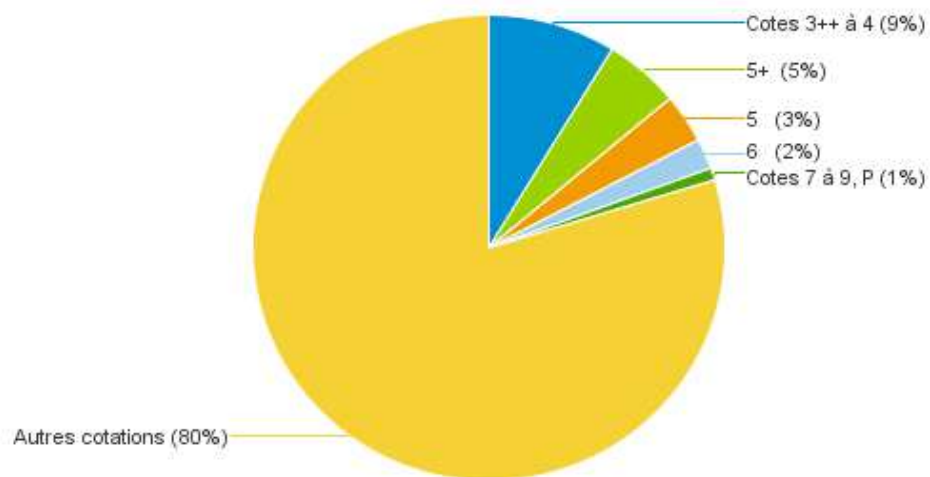


NORMANDIE
SUIVI BANQUE DE FRANCE DES ENTITES BENEFICIANT DU PGE AU 10 JUILLET 2020
(encours en milliards d'€)

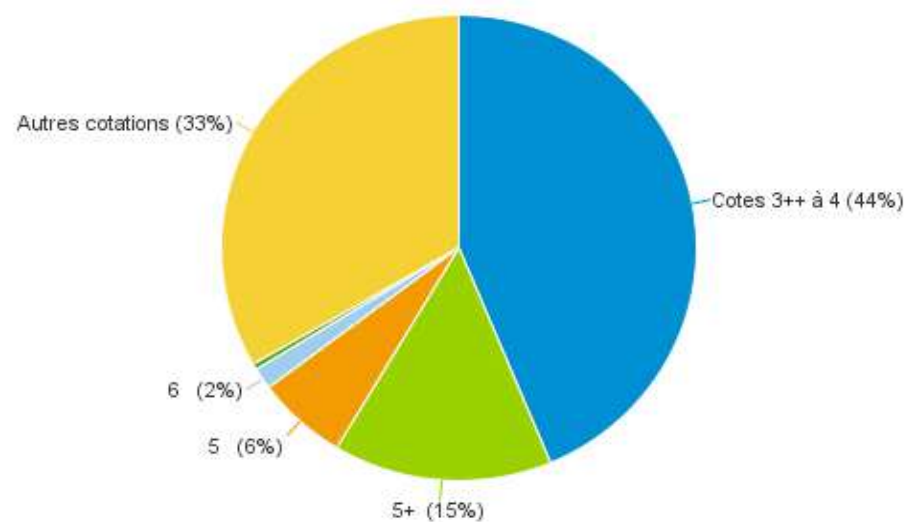
Ventilation par cote de crédit

Cote de crédit	Nombre de bénéficiaires		Montants accordés	
	Nombre	Part dans le total	Encours	Part dans le total
Cotes 3++ à 4	1 724	8,76%	1,267	43,70%
5+	1 016	5,16%	0,431	14,88%
5	673	3,42%	0,179	6,18%
6	414	2,10%	0,044	1,50%
Cotes 7 à 9, P	168	0,85%	0,012	0,40%
Autres cotations	15 690	79,71%	0,966	33,33%
Totaux	19 685	100,00%	2,899	100,00%

**Nombre d'entités bénéficiant du PGE
Suivi Banque de France au 10/07/2020**



**Montants accordés
Suivi Banque de France au 10/07/2020**



NORMANDIE**SUIVI BANQUE DE FRANCE DES ENTITES BENEFICIANT DU PGE AU 10 JUILLET 2020**

(encours en milliards d'€)

Ventilation par secteur d'activité

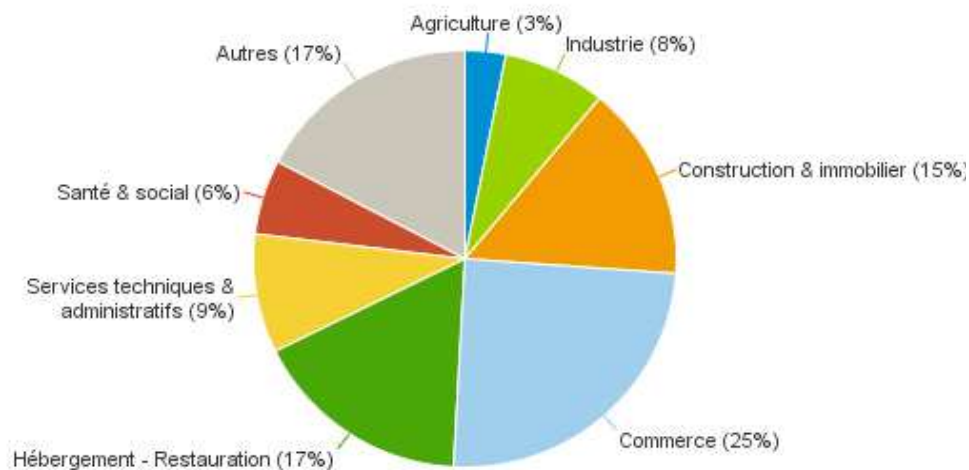
Secteur d'activité	Nombre de bénéficiaires		Montants accordés	
	Nombre	Part dans le total	Encours	Part dans le total
AGRICULTURE SYLVICULTURE ET PECHE	614	3,12%	0,040	1,37%
INDUSTRIES EXTRACTIVES	ND	ND	ND	ND
INDUSTRIE MANUFACTURIERE	1 501	7,63%	0,583	20,12%
PROD DISTRIBUTION D ELECTRICITE GAZ VAPEUR D AIR	ND	ND	ND	ND
PROD DISTRIB D EAU ASSAINISSEMENT GESTIONS DECH	ND	ND	ND	ND
CONSTRUCTION	2 586	13,14%	0,317	10,95%
COMMERCE REPARATION D AUTOMOBILES ET DE MOTO	4 868	24,73%	0,808	27,88%
TRANSPORTS ET ENTREPOSAGE	479	2,43%	0,157	5,41%
HEBERGEMENT ET RESTAURATION	3 315	16,84%	0,213	7,34%
INFORMATION ET COMMUNICATION	246	1,25%	0,034	1,16%
ACTIVITES FINANCIERES ET D ASSURANCE	306	1,55%	0,264	9,10%
ACTIVITES IMMOBILIERES	393	2,00%	0,029	1,01%
ACTIVITES SPECIALISEES SCIENTIFIQUES ET TECHNIQUE	1 270	6,45%	0,167	5,75%
ACTIVITES DE SERVICES ADMINISTRATIFS ET DE SOUTIEN	543	2,76%	0,064	2,21%
ENSEIGNEMENT	394	2,00%	0,032	1,09%
SANTE HUMAINE ET ACTION SOCIALE	1 141	5,80%	0,079	2,71%
ARTS SPECTACLES ET ACTIVITES RECREATIVES	425	2,16%	0,041	1,41%
AUTRES ACTIVITES DE SERVICES	1 439	7,31%	0,032	1,12%
APE NON RENSEIGNE	116	0,59%	0,006	0,20%
Totaux	19 685	100,00%	2,899	100,00%

NORMANDIE

SUIVI BANQUE DE FRANCE DES ENTITES BENEFICIANT DU PGE AU 10 JUILLET 2020

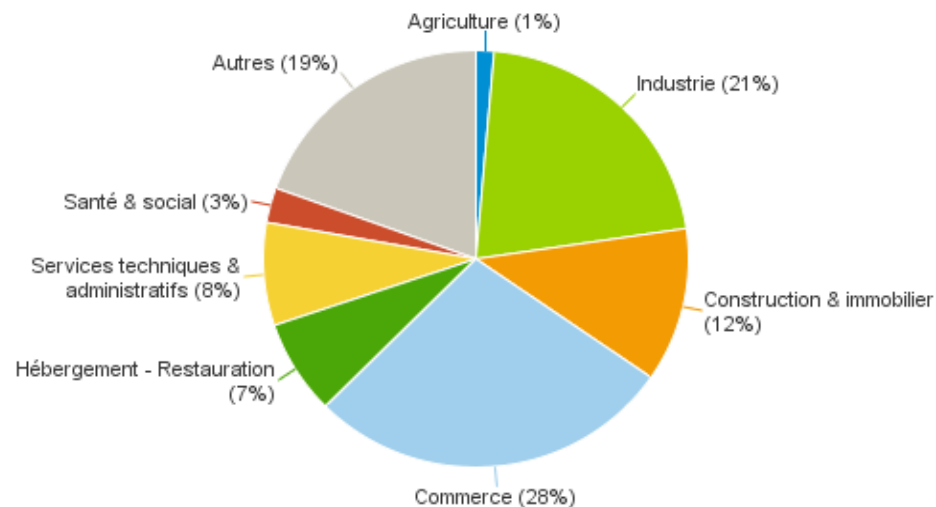
(encours en milliards d'€)

**Nombre d'entités bénéficiant du PGE
Suivi Banque de France au 10/07/2020**



Agriculture : section A
Industrie : sections B, C, D, E
Construction & Immobilier : sections F, L
Commerce : section G

**Montants accordés
Suivi Banque de France au 10/07/2020**



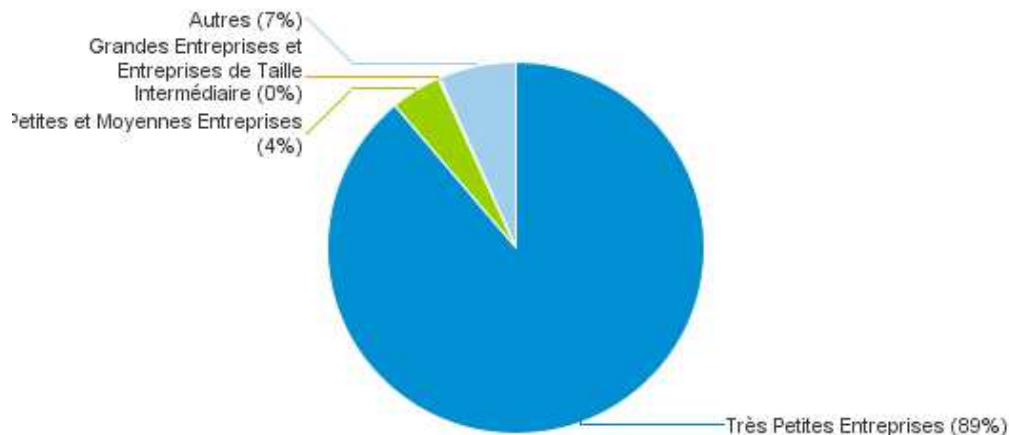
Hébergement - Restauration : section I
Services techniques & administratifs : sections M, N
Santé & social : section Q
Autres : sections H, K, J, O, P, R, S, T, U

NOUVELLE AQUITAINE
SUIVI BANQUE DE FRANCE DES ENTITES BENEFICIANT DU PGE AU 10 JUILLET 2020
(encours en milliards d'€)

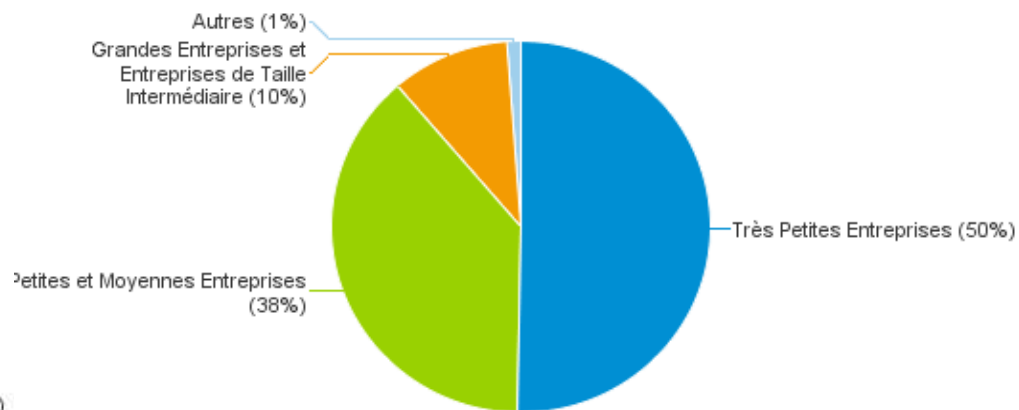
Ventilation par taille d'entité

Taille	Nombre de bénéficiaires		Montants accordés		Seuils appliqués pour définir la taille du bénéficiaire			
	Nombre	Part dans le total	Encours	Part dans le total	Critères	Effectifs	Chiffre d'affaires	Total du bilan
Grandes Entreprises					Très Petites Entreprises	< 10	< 2 millions d'€	< 2 millions d'€
Entreprises de Taille Intermédiaire	78	0,14%	0,803	10,11%	Petites et Moyennes Entreprises	< 250	< 50 millions d'€	< 43 millions d'€
Petites et Moyennes Entreprises	2 430	4,35%	3,050	38,40%	Entreprises de Taille Intermédiaire	< 5 000	< 1,5 milliard d'€	< 2 milliards d'€
Très Petites Entreprises	49 678	88,88%	3,996	50,30%	Grandes Entreprises	>= 5 000	>= 1,5 milliard d'€	>= 2 milliards d'€
Autres	3 709	6,64%	0,094	1,18%				
Totaux	55 895	100,00%	7,944	100,00%				

**Nombre d'entités bénéficiant du PGE
Suivi Banque de France au 10/07/2020**



**Montants accordés
Suivi Banque de France au 10/07/2020**

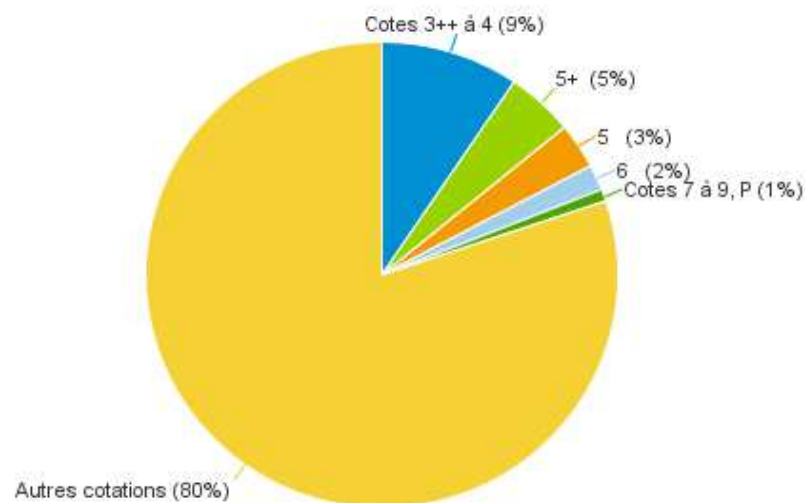


NOUVELLE AQUITAINE
SUIVI BANQUE DE FRANCE DES ENTITES BENEFICIANTE DU PGE AU 10 JUILLET 2020
(encours en milliards d'€)

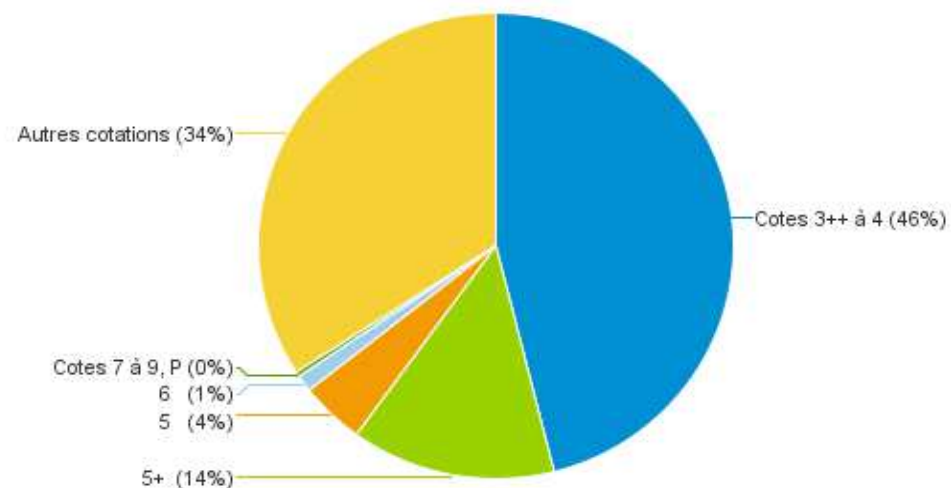
Ventilation par cote de crédit

Cote de crédit	Nombre de bénéficiaires		Montants accordés	
	Nombre	Part dans le total	Encours	Part dans le total
Cotes 3++ à 4	5 292	9,47%	3,659	46,06%
5+	2 580	4,62%	1,105	13,91%
5	1 770	3,17%	0,350	4,40%
6	992	1,77%	0,092	1,16%
Cotes 7 à 9, P	468	0,84%	0,027	0,34%
Autres cotations	44 793	80,14%	2,711	34,13%
Totaux	55 895	100,00%	7,944	100,00%

**Nombre d'entités bénéficiant du PGE
Suivi Banque de France au 10/07/2020**



**Montants accordés
Suivi Banque de France au 10/07/2020**



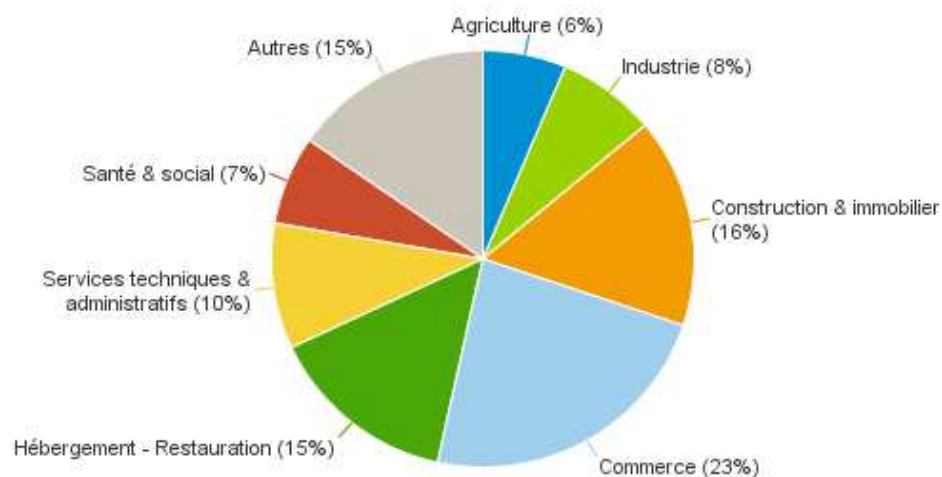
NOUVELLE AQUITAINE
SUIVI BANQUE DE FRANCE DES ENTITES BENEFICIANT DU PGE AU 10 JUILLET 2020
(encours en milliards d'€)

Ventilation par secteur d'activité

Secteur d'activité	Nombre de bénéficiaires		Montants accordés	
	Nombre	Part dans le total	Encours	Part dans le total
AGRICULTURE SYLVICULTURE ET PECHE	3 562	6,37%	0,326	4,10%
INDUSTRIES EXTRACTIVES	24	0,04%	0,012	0,15%
INDUSTRIE MANUFACTURIERE	4 072	7,29%	1,287	16,20%
PROD DISTRIBUTION D ELECTRICITE GAZ VAPEUR D AIR	30	0,05%	0,047	0,59%
PROD DISTRIB D EAU ASSAINISSEMENT GESTIONS DECH	103	0,18%	0,035	0,44%
CONSTRUCTION	7 701	13,78%	0,854	10,76%
COMMERCE REPARATION D AUTOMOBILES ET DE MOTO	13 006	23,27%	2,224	27,99%
TRANSPORTS ET ENTREPOSAGE	1 197	2,14%	0,214	2,69%
HEBERGEMENT ET RESTAURATION	8 138	14,56%	0,635	7,99%
INFORMATION ET COMMUNICATION	723	1,29%	0,116	1,46%
ACTIVITES FINANCIERES ET D ASSURANCE	924	1,65%	0,687	8,64%
ACTIVITES IMMOBILIERES	1 376	2,46%	0,102	1,29%
ACTIVITES SPECIALISEES SCIENTIFIQUES ET TECHNIQUE	3 761	6,73%	0,742	9,35%
ACTIVITES DE SERVICES ADMINISTRATIFS ET DE SOUTIEN	1 682	3,01%	0,201	2,53%
ADMINISTRATION PUBLIQUE	3	0,01%	0,000	0,00%
ENSEIGNEMENT	942	1,69%	0,064	0,80%
SANTE HUMAINE ET ACTION SOCIALE	3 855	6,90%	0,210	2,65%
ARTS SPECTACLES ET ACTIVITES RECREATIVES	1 040	1,86%	0,080	1,01%
AUTRES ACTIVITES DE SERVICES	3 539	6,33%	0,096	1,21%
APE NON RENSEIGNE	217	0,39%	0,011	0,14%
Totaux	55 895	100,00%	7,944	100,00%

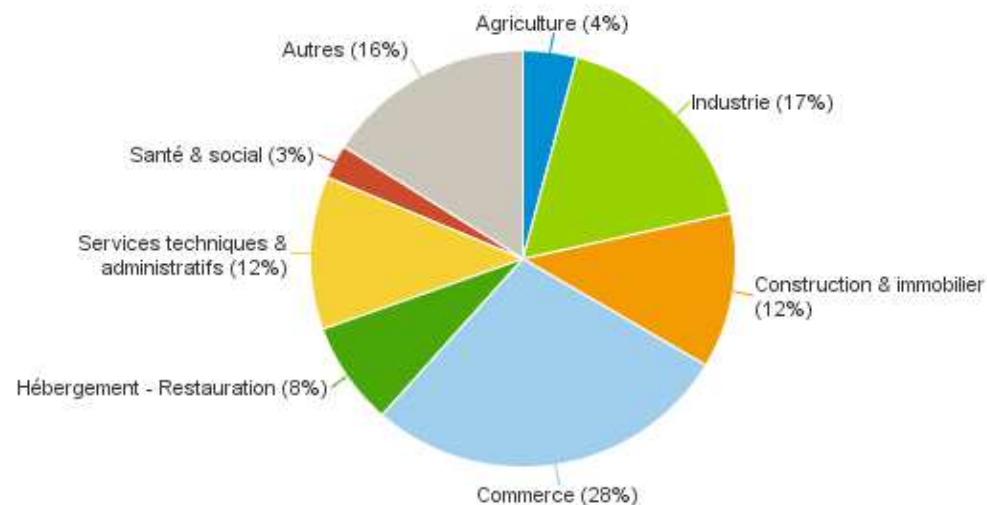
NOUVELLE AQUITAINE
SUIVI BANQUE DE FRANCE DES ENTITES BENEFICIAINT DU PGE AU 10 JUILLET 2020
 (encours en milliards d'€)

Nombre d'entités bénéficiant du PGE
 Suivi Banque de France au 10/07/2020



Agriculture : section A
 Industrie : sections B, C, D, E
 Construction & Immobilier : sections F, L
 Commerce : section G

Montants accordés
 Suivi Banque de France au 10/07/2020



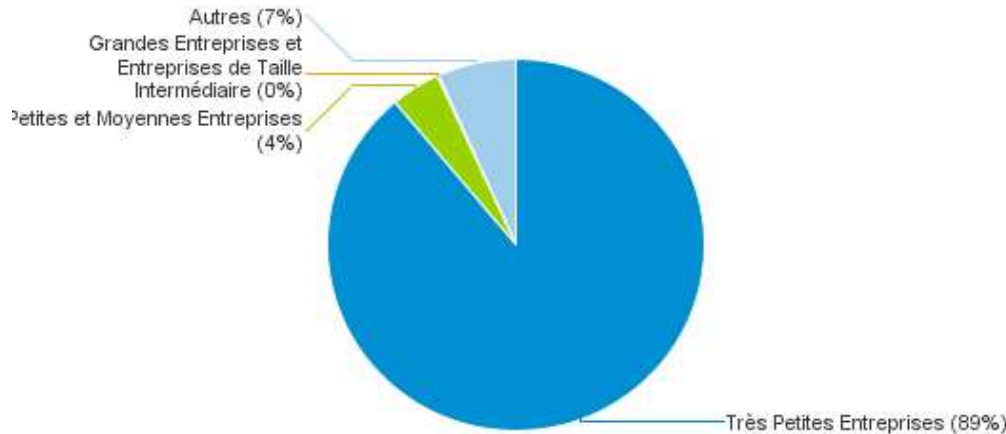
Hébergement - Restauration : section I
 Services techniques & administratifs : sections M, N
 Santé & social : section Q
 Autres : sections H, K, J, O, P, R, S, T, U

OCCITANIE
SUIVI BANQUE DE FRANCE DES ENTITES BENEFICIANT DU PGE AU 10 JUILLET 2020
 (encours en milliards d'€)

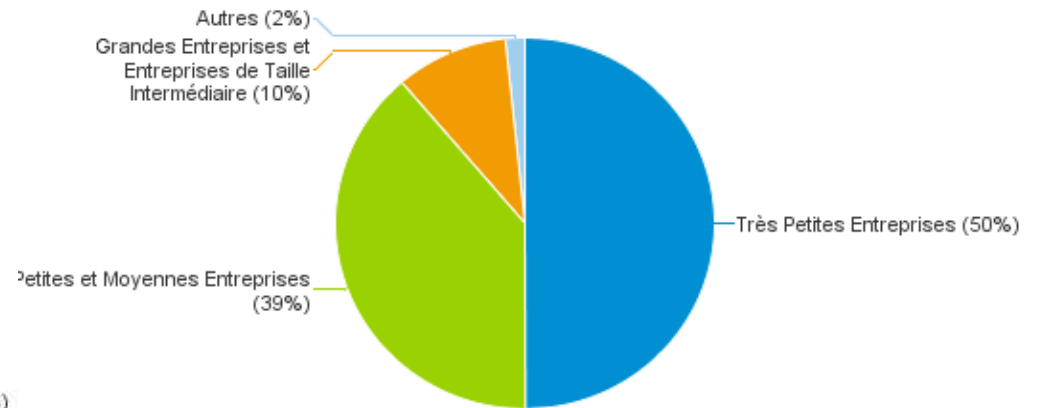
Ventilation par taille d'entité

Taille	Nombre de bénéficiaires		Montants accordés		Seuils appliqués pour définir la taille du bénéficiaire			
	Nombre	Part dans le total	Encours	Part dans le total	Critères	Effectifs	Chiffre d'affaires	Total du bilan
Grandes Entreprises					Très Petites Entreprises	< 10	< 2 millions d'€	< 2 millions d'€
Entreprises de Taille Intermédiaire	69	0,13%	0,730	9,61%	Petites et Moyennes Entreprises	< 250	< 50 millions d'€	< 43 millions d'€
Petites et Moyennes Entreprises	2 313	4,23%	2,947	38,77%	Entreprises de Taille Intermédiaire	< 5 000	< 1,5 milliard d'€	< 2 milliards d'€
Très Petites Entreprises	48 663	88,91%	3,798	49,97%	Grandes Entreprises	>= 5 000	>= 1,5 milliard d'€	>= 2 milliards d'€
Autres	3 689	6,74%	0,126	1,65%				
Totaux	54 734	100,00%	7,601	100,00%				

**Nombre d'entités bénéficiant du PGE
 Suivi Banque de France au 10/07/2020**



**Montants accordés
 Suivi Banque de France au 10/07/2020**

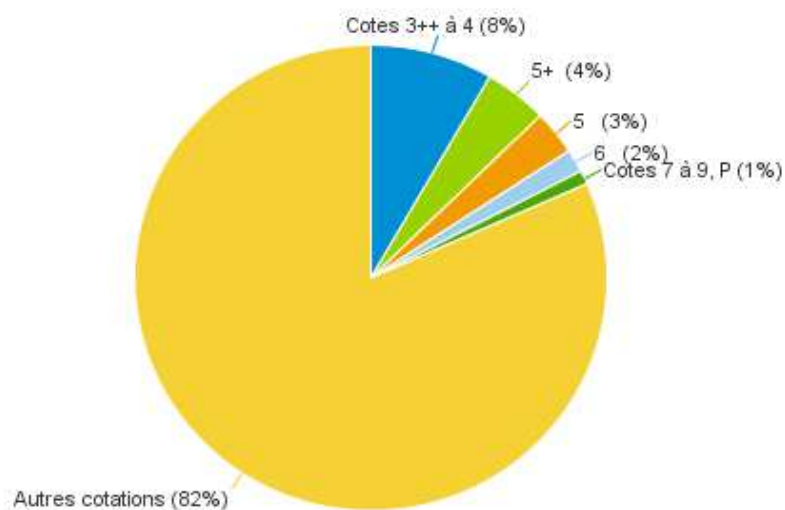


OCCITANIE
SUIVI BANQUE DE FRANCE DES ENTITES BENEFICIANT DU PGE AU 10 JUILLET 2020
(encours en milliards d'€)

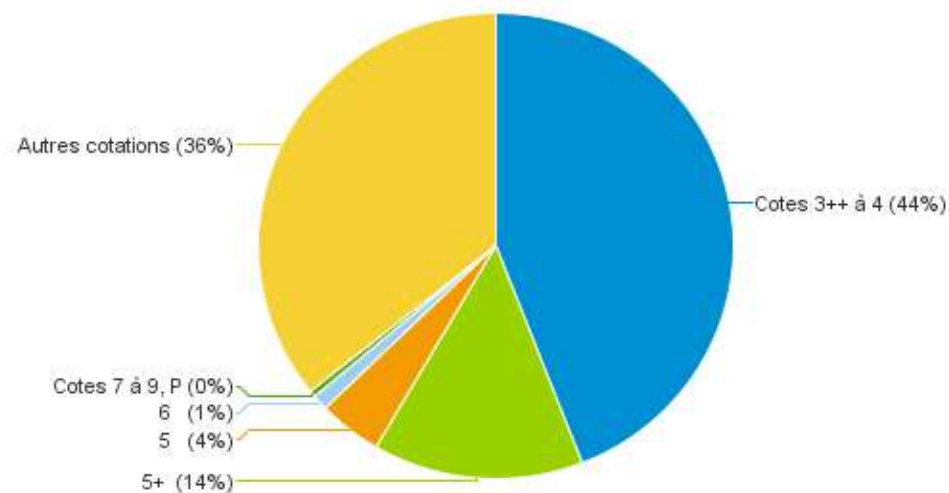
Ventilation par cote de crédit

Cote de crédit	Nombre de bénéficiaires		Montants accordés	
	Nombre	Part dans le total	Encours	Part dans le total
Cotes 3++ à 4	4 603	8,41%	3,352	44,09%
5+	2 371	4,33%	1,088	14,31%
5	1 687	3,08%	0,329	4,33%
6	880	1,61%	0,082	1,07%
Cotes 7 à 9, P	520	0,95%	0,034	0,44%
Autres cotations	44 673	81,62%	2,717	35,75%
Totaux	54 734	100,00%	7,601	100,00%

**Nombre d'entités bénéficiant du PGE
Suivi Banque de France au 10/07/2020**



**Montants accordés
Suivi Banque de France au 10/07/2020**



OCCITANIE
SUIVI BANQUE DE FRANCE DES ENTITES BENEFICIANT DU PGE AU 10 JUILLET 2020
(encours en milliards d'€)

Ventilation par secteur d'activité

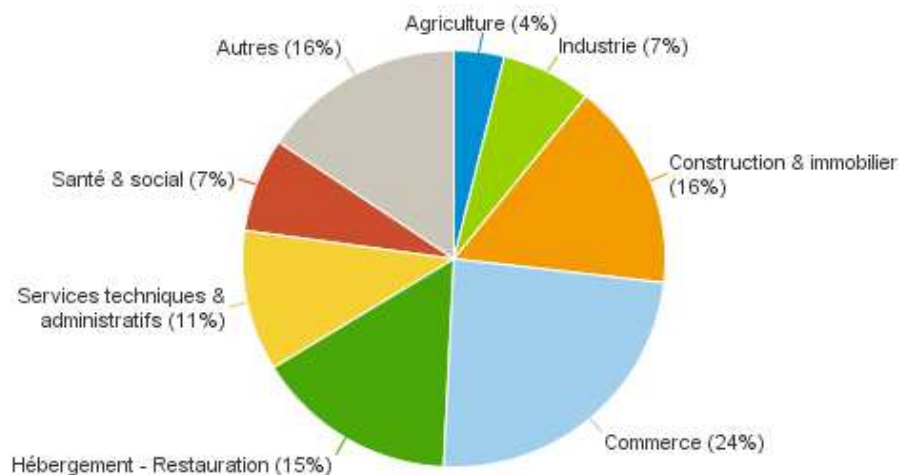
Secteur d'activité	Nombre de bénéficiaires		Montants accordés	
	Nombre	Part dans le total	Encours	Part dans le total
AGRICULTURE SYLVICULTURE ET PECHE	2 110	3,86%	0,140	1,84%
INDUSTRIES EXTRACTIVES	37	0,07%	0,015	0,20%
INDUSTRIE MANUFACTURIERE	3 592	6,56%	1,205	15,86%
PROD DISTRIBUTION D ELECTRICITE GAZ VAPEUR D AIR	26	0,05%	0,006	0,08%
PROD DISTRIB D EAU ASSAINISSEMENT GESTIONS DECH	116	0,21%	0,036	0,47%
CONSTRUCTION	7 476	13,66%	0,840	11,05%
COMMERCE REPARATION D AUTOMOBILES ET DE MOTO	13 112	23,96%	2,131	28,04%
TRANSPORTS ET ENTREPOSAGE	1 187	2,17%	0,170	2,24%
HEBERGEMENT ET RESTAURATION	8 473	15,48%	0,615	8,09%
INFORMATION ET COMMUNICATION	903	1,65%	0,196	2,58%
ACTIVITES FINANCIERES ET D ASSURANCE	854	1,56%	0,593	7,80%
ACTIVITES IMMOBILIERES	1 327	2,42%	0,119	1,57%
ACTIVITES SPECIALISEES SCIENTIFIQUES ET TECHNIQUE	4 302	7,86%	0,778	10,23%
ACTIVITES DE SERVICES ADMINISTRATIFS ET DE SOUTIEN	1 667	3,05%	0,259	3,41%
ADMINISTRATION PUBLIQUE	4	0,01%	0,000	0,00%
ENSEIGNEMENT	976	1,78%	0,054	0,71%
SANTE HUMAINE ET ACTION SOCIALE	3 985	7,28%	0,242	3,19%
ARTS SPECTACLES ET ACTIVITES RECREATIVES	1 039	1,90%	0,094	1,24%
AUTRES ACTIVITES DE SERVICES	3 245	5,93%	0,094	1,24%
APE NON RENSEIGNE	303	0,55%	0,014	0,18%
Totaux	54 734	100,00%	7,601	100,00%

OCCITANIE

SUIVI BANQUE DE FRANCE DES ENTITES BENEFICIANT DU PGE AU 10 JUILLET 2020

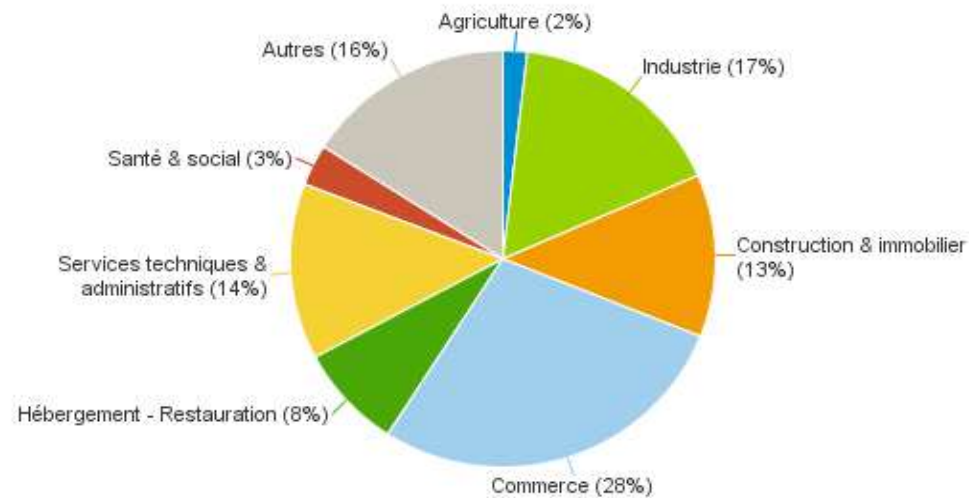
(encours en milliards d'€)

**Nombre d'entités bénéficiant du PGE
Suivi Banque de France au 10/07/2020**



Agriculture : section A
Industrie : sections B, C, D, E
Construction & Immobilier : sections F, L
Commerce : section G

**Montants accordés
Suivi Banque de France au 10/07/2020**



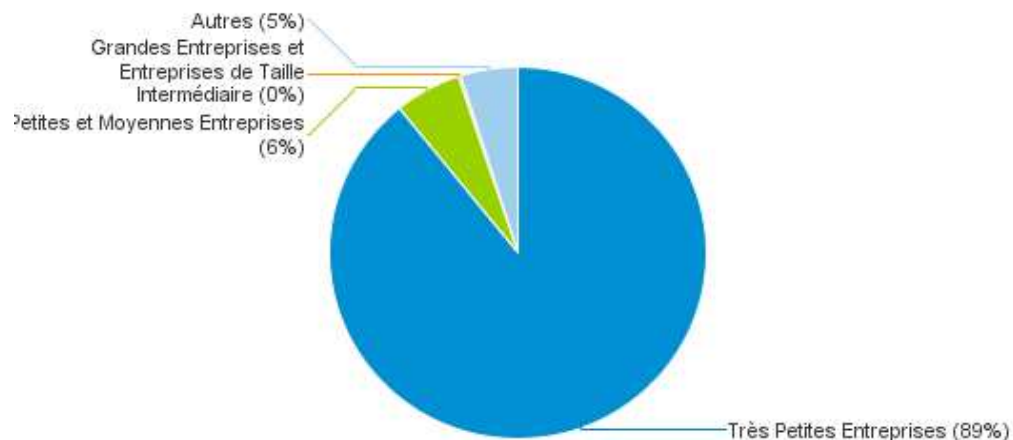
Hébergement - Restauration : section I
Services techniques & administratifs : sections M, N
Santé & social : section Q
Autres : sections H, K, J, O, P, R, S, T, U

PAYS DE LA LOIRE
SUIVI BANQUE DE FRANCE DES ENTITES BENEFICIANT DU PGE AU 10 JUILLET 2020
(encours en milliards d'€)

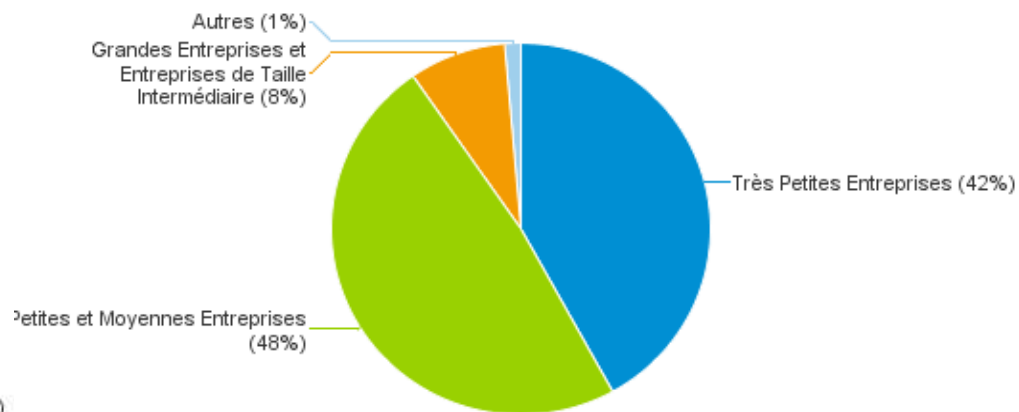
Ventilation par taille d'entité

Taille	Nombre de bénéficiaires		Montants accordés		Seuils appliqués pour définir la taille du bénéficiaire			
	Nombre	Part dans le total	Encours	Part dans le total	Critères	Effectifs	Chiffre d'affaires	Total du bilan
Grandes Entreprises					Très Petites Entreprises	< 10	< 2 millions d'€	< 2 millions d'€
Entreprises de Taille Intermédiaire	49	0,21%	0,348	8,27%	Petites et Moyennes Entreprises	< 250	< 50 millions d'€	< 43 millions d'€
Petites et Moyennes Entreprises	1 339	5,70%	2,033	48,39%	Entreprises de Taille Intermédiaire	< 5 000	< 1,5 milliard d'€	< 2 milliards d'€
Très Petites Entreprises	20 942	89,16%	1,763	41,96%	Grandes Entreprises	>= 5 000	>= 1,5 milliard d'€	>= 2 milliards d'€
Autres	1 157	4,93%	0,058	1,37%				
Totaux	23 487	100,00%	4,201	100,00%				

**Nombre d'entités bénéficiant du PGE
Suivi Banque de France au 10/07/2020**



**Montants accordés
Suivi Banque de France au 10/07/2020**

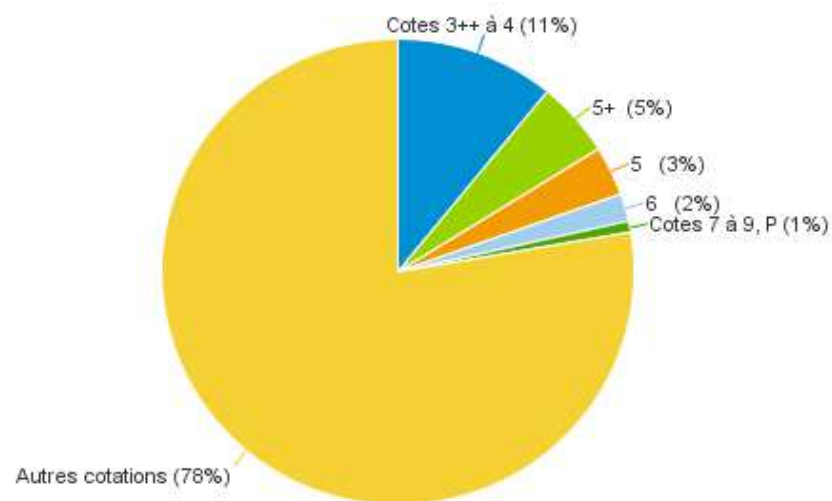


PAYS DE LA LOIRE
SUIVI BANQUE DE FRANCE DES ENTITES BENEFICIANT DU PGE AU 10 JUILLET 2020
(encours en milliards d'€)

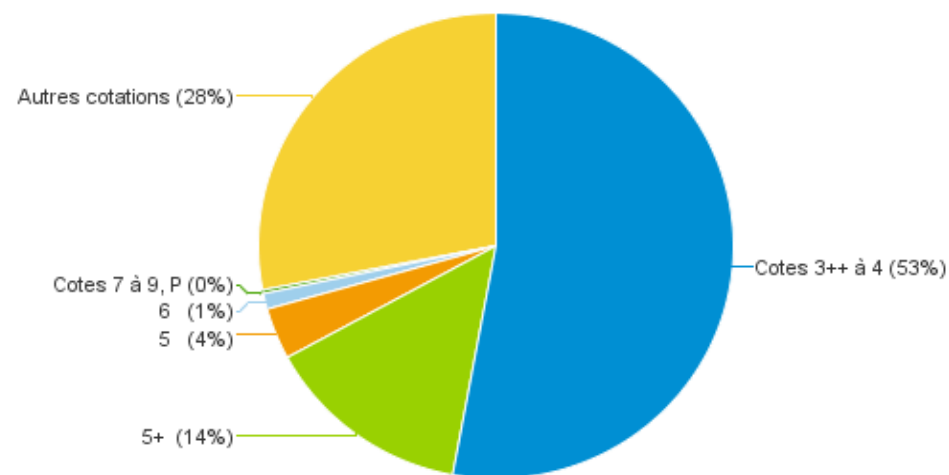
Ventilation par cote de crédit

Cote de crédit	Nombre de bénéficiaires		Montants accordés	
	Nombre	Part dans le total	Encours	Part dans le total
Cotes 3++ à 4	2 563	10,91%	2,223	52,92%
5+	1 232	5,25%	0,594	14,13%
5	806	3,43%	0,150	3,57%
6	449	1,91%	0,046	1,08%
Cotes 7 à 9, P	180	0,77%	0,011	0,26%
Autres cotations	18 257	77,73%	1,177	28,03%
Totaux	23 487	100,00%	4,201	100,00%

**Nombre d'entités bénéficiant du PGE
Suivi Banque de France au 10/07/2020**



**Montants accordés
Suivi Banque de France au 10/07/2020**



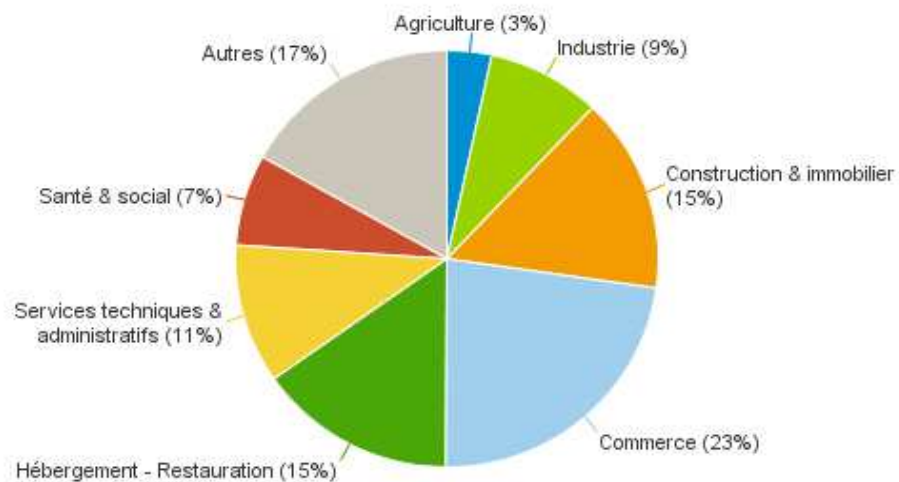
PAYS DE LA LOIRE
SUIVI BANQUE DE FRANCE DES ENTITES BENEFICIANT DU PGE AU 10 JUILLET 2020
(encours en milliards d'€)

Ventilation par secteur d'activité

Secteur d'activité	Nombre de bénéficiaires		Montants accordés	
	Nombre	Part dans le total	Encours	Part dans le total
AGRICULTURE SYLVICULTURE ET PECHE	802	3,41%	0,071	1,69%
INDUSTRIES EXTRACTIVES	10	0,04%	0,012	0,28%
INDUSTRIE MANUFACTURIERE	1 973	8,40%	0,844	20,08%
PROD DISTRIBUTION D ELECTRICITE GAZ VAPEUR D AIR	ND	ND	ND	ND
PROD DISTRIB D EAU ASSAINISSEMENT GESTIONS DECH	53	0,23%	0,010	0,24%
CONSTRUCTION	3 106	13,22%	0,386	9,20%
COMMERCE REPARATION D AUTOMOBILES ET DE MOTO	5 364	22,84%	0,889	21,17%
TRANSPORTS ET ENTREPOSAGE	385	1,64%	0,068	1,62%
HEBERGEMENT ET RESTAURATION	3 559	15,15%	0,240	5,71%
INFORMATION ET COMMUNICATION	428	1,82%	0,100	2,38%
ACTIVITES FINANCIERES ET D ASSURANCE	398	1,69%	0,510	12,13%
ACTIVITES IMMOBILIERES	453	1,93%	0,037	0,88%
ACTIVITES SPECIALISEES SCIENTIFIQUES ET TECHNIQUE	1 808	7,70%	0,655	15,60%
ACTIVITES DE SERVICES ADMINISTRATIFS ET DE SOUTIEN	733	3,12%	0,100	2,37%
ADMINISTRATION PUBLIQUE	ND	ND	ND	ND
ENSEIGNEMENT	459	1,95%	0,031	0,73%
SANTE HUMAINE ET ACTION SOCIALE	1 660	7,07%	0,104	2,47%
ARTS SPECTACLES ET ACTIVITES RECREATIVES	535	2,28%	0,090	2,15%
AUTRES ACTIVITES DE SERVICES	1 626	6,92%	0,049	1,16%
APE NON RENSEIGNE	130	0,55%	0,006	0,14%
Totaux	23 487	100,00%	4,201	100,00%

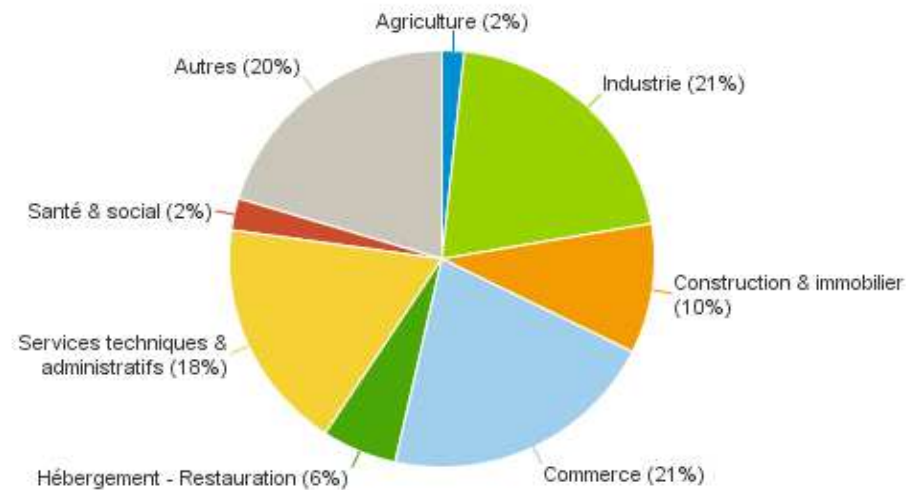
PAYS DE LA LOIRE
SUIVI BANQUE DE FRANCE DES ENTITES BENEFICIANT DU PGE AU 10 JUILLET 2020
 (encours en milliards d'€)

Nombre d'entités bénéficiant du PGE
Suivi Banque de France au 10/07/2020



Agriculture : section A
 Industrie : sections B, C, D, E
 Construction & Immobilier : sections F, L
 Commerce : section G

Montants accordés
Suivi Banque de France au 10/07/2020



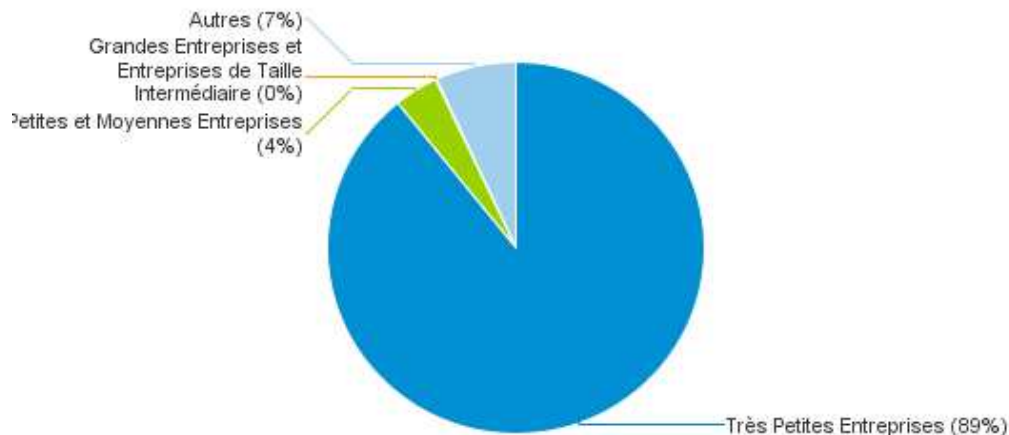
Hébergement - Restauration : section I
 Services techniques & administratifs : sections M, N
 Santé & social : section Q
 Autres : sections H, K, J, O, P, R, S, T, U

PROVENCE - ALPES - COTE D'AZUR
SUIVI BANQUE DE FRANCE DES ENTITES BENEFICIAINT DU PGE AU 10 JUILLET 2020
(encours en milliards d'€)

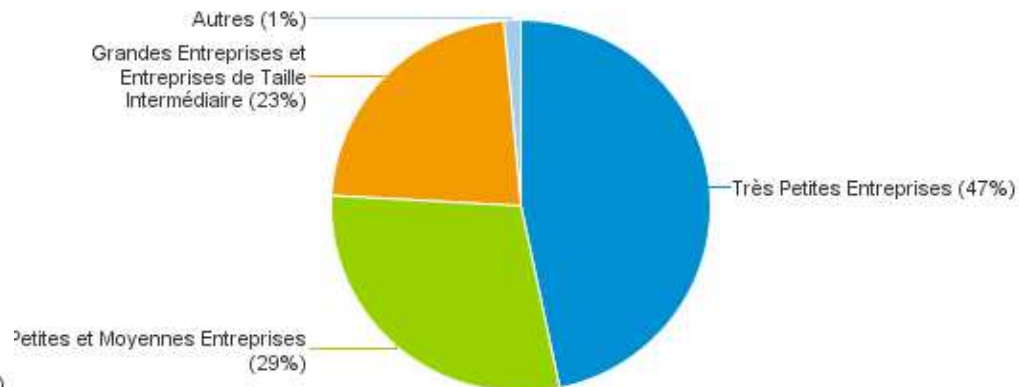
Ventilation par taille d'entité

Taille	Nombre de bénéficiaires		Montants accordés		Seuils appliqués pour définir la taille du bénéficiaire			
	Nombre	Part dans le total	Encours	Part dans le total	Critères	Effectifs	Chiffre d'affaires	Total du bilan
Grandes Entreprises	2	0,00%	1,250	13,52%	Très Petites Entreprises	< 10	< 2 millions d'€	< 2 millions d'€
Entreprises de Taille Intermédiaire	58	0,10%	0,846	9,15%	Petites et Moyennes Entreprises	< 250	< 50 millions d'€	< 43 millions d'€
Petites et Moyennes Entreprises	2 286	3,78%	2,696	29,16%	Entreprises de Taille Intermédiaire	< 5 000	< 1,5 milliard d'€	< 2 milliards d'€
Très Petites Entreprises	53 973	89,21%	4,320	46,72%	Grandes Entreprises	>= 5 000	>= 1,5 milliard d'€	>= 2 milliards d'€
Autres	4 185	6,92%	0,134	1,45%				
Totaux	60 504	100,00%	9,246	100,00%				

**Nombre d'entités bénéficiant du PGE
Suivi Banque de France au 10/07/2020**



**Montants accordés
Suivi Banque de France au 10/07/2020**

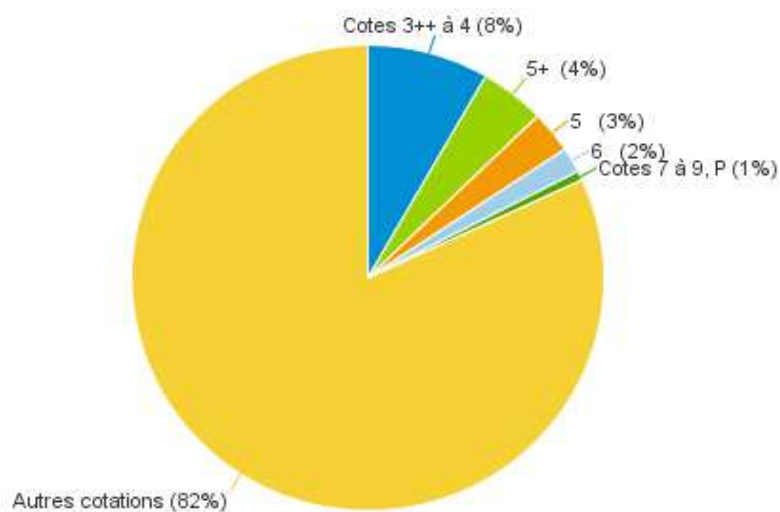


PROVENCE - ALPES - COTE D'AZUR
SUIVI BANQUE DE FRANCE DES ENTITES BENEFICIANT DU PGE AU 10 JUILLET 2020
(encours en milliards d'€)

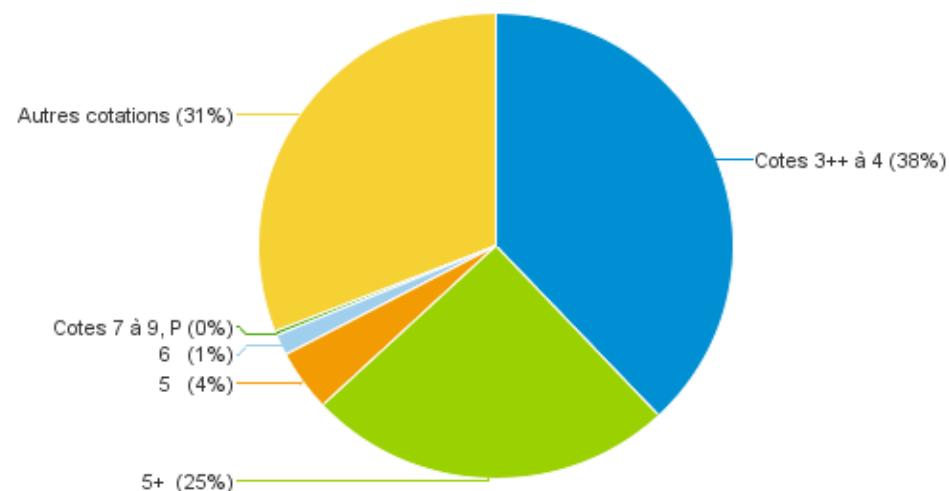
Ventilation par cote de crédit

Cote de crédit	Nombre de bénéficiaires		Montants accordés	
	Nombre	Part dans le total	Encours	Part dans le total
Cotes 3++ à 4	5 040	8,33%	3,512	37,98%
5+	2 691	4,45%	2,314	25,03%
5	1 768	2,92%	0,394	4,26%
6	1 056	1,75%	0,134	1,45%
Cotes 7 à 9, P	393	0,65%	0,027	0,30%
Autres cotations	49 556	81,91%	2,865	30,99%
Totaux	60 504	100,00%	9,246	100,00%

**Nombre d'entités bénéficiant du PGE
Suivi Banque de France au 10/07/2020**



**Montants accordés
Suivi Banque de France au 10/07/2020**



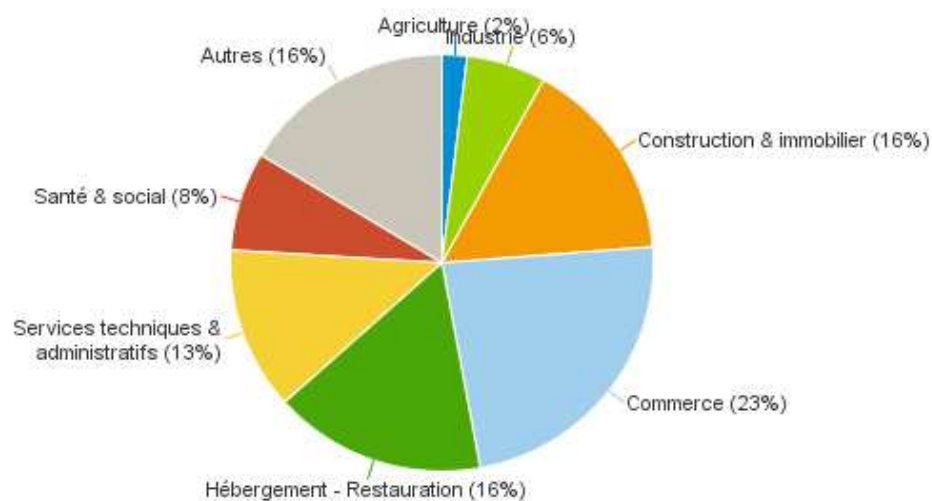
PROVENCE - ALPES - COTE D'AZUR
SUIVI BANQUE DE FRANCE DES ENTITES BENEFICIAINT DU PGE AU 10 JUILLET 2020
(encours en milliards d'€)

Ventilation par secteur d'activité

Secteur d'activité	Nombre de bénéficiaires		Montants accordés	
	Nombre	Part dans le total	Encours	Part dans le total
AGRICULTURE SYLVICULTURE ET PECHE	1 164	1,92%	0,103	1,11%
INDUSTRIES EXTRACTIVES	ND	ND	ND	ND
INDUSTRIE MANUFACTURIERE	3 532	5,84%	0,805	8,71%
PROD DISTRIBUTION D ELECTRICITE GAZ VAPEUR D AIR	17	0,03%	0,004	0,04%
PROD DISTRIB D EAU ASSAINISSEMENT GESTIONS DECH	106	0,18%	0,026	0,28%
CONSTRUCTION	7 578	12,52%	1,011	10,93%
COMMERCE REPARATION D AUTOMOBILES ET DE MOTO	14 105	23,31%	2,265	24,49%
TRANSPORTS ET ENTREPOSAGE	1 885	3,12%	1,439	15,56%
HEBERGEMENT ET RESTAURATION	9 835	16,26%	0,906	9,80%
INFORMATION ET COMMUNICATION	980	1,62%	0,175	1,90%
ACTIVITES FINANCIERES ET D ASSURANCE	983	1,62%	0,507	5,48%
ACTIVITES IMMOBILIERES	1 977	3,27%	0,156	1,69%
ACTIVITES SPECIALISEES SCIENTIFIQUES ET TECHNIQUE	5 276	8,72%	0,800	8,65%
ACTIVITES DE SERVICES ADMINISTRATIFS ET DE SOUTIEN	2 365	3,91%	0,404	4,37%
ADMINISTRATION PUBLIQUE	ND	ND	ND	ND
ENSEIGNEMENT	1 093	1,81%	0,067	0,73%
SANTE HUMAINE ET ACTION SOCIALE	4 639	7,67%	0,309	3,34%
ARTS SPECTACLES ET ACTIVITES RECREATIVES	1 200	1,98%	0,138	1,49%
AUTRES ACTIVITES DE SERVICES	3 544	5,86%	0,116	1,25%
APE NON RENSEIGNE	209	0,35%	0,011	0,12%
Totaux	60 504	100,00%	9,246	100,00%

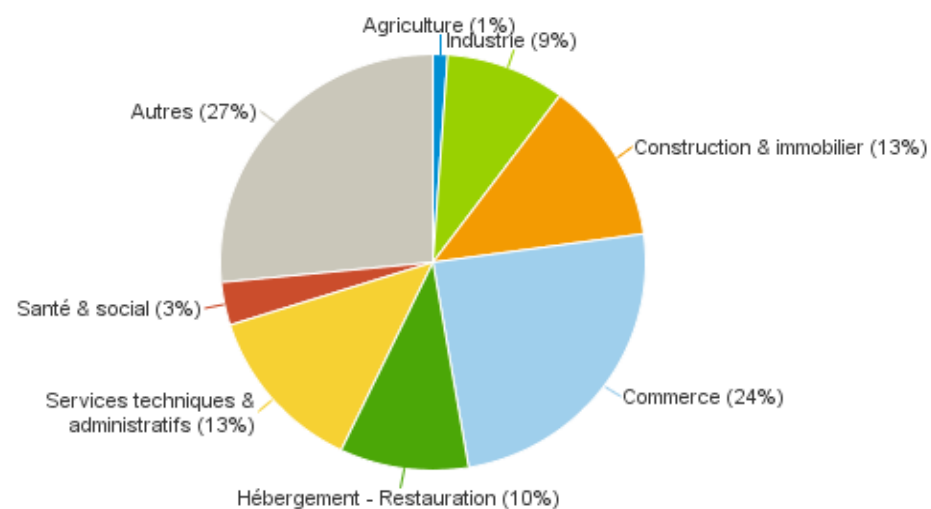
PROVENCE - ALPES - COTE D'AZUR
SUIVI BANQUE DE FRANCE DES ENTITES BENEFICIANT DU PGE AU 10 JUILLET 2020
 (encours en milliards d'€)

Nombre d'entités bénéficiant du PGE
 Suivi Banque de France au 10/07/2020



Agriculture : section A
 Industrie : sections B, C, D, E
 Construction & Immobilier : sections F, L
 Commerce : section G

Montants accordés
 Suivi Banque de France au 10/07/2020



Hébergement - Restauration : section I
 Services techniques & administratifs : sections M, N
 Santé & social : section Q
 Autres : sections H, K, J, O, P, R, S, T, U

01 - AIN

SUIVI BANQUE DE FRANCE DES ENTITES BENEFICIANT DU PGE AU 10 JUILLET 2020

Ventilation par taille, par cote Banque de France, par secteur d'activité
(encours en millions d'€)

Taille	Nombre de bénéficiaires		Montants accordés	
	Nombre	Part dans le total	Encours	Part dans le total
Grandes Entreprises et Entreprises de Taille Intermédiaire	8	0,17%	136,500	16,37%
Petites et Moyennes Entreprises	280	6,05%	356,695	42,78%
Très Petites Entreprises	4 088	88,31%	323,587	38,81%
Autres	253	5,47%	16,964	2,03%
Totaux	4 629	100,00%	833,745	100,00%

Seuils appliqués pour définir la taille du bénéficiaire			
Critères	Effectifs	Chiffre d'affaires	Total du bilan
Très Petites Entreprises	< 10	< 2 millions d'€	< 2 millions d'€
Petites et Moyennes Entreprises	< 250	< 50 millions d'€	< 43 millions d'€
Entreprises de Taille Intermédiaire	< 5 000	< 1,5 milliard d'€	< 2 milliards d'€
Grandes Entreprises	>= 5 000	>= 1,5 milliard d'€	>= 2 milliards d'€

Cote de crédit	Nombre de bénéficiaires		Montants accordés	
	Nombre	Part dans le total	Encours	Part dans le total
Cotes 3++ à 4	610	13,18%	438,794	52,63%
5+	224	4,84%	131,230	15,74%
5	194	4,19%	45,112	5,41%
6	80	1,73%	4,443	0,53%
Cotes 7 à 9, P	54	1,17%	3,014	0,36%
Autres cotations	3 467	74,90%	211,152	25,33%
Totaux	4 629	100,00%	833,745	100,00%

Secteur d'activité	Nombre de bénéficiaires		Montants accordés	
	Nombre	Part dans le total	Encours	Part dans le total
AGRICULTURE SYLVICULTURE ET PECHE	90	1,94%	4,427	0,53%
INDUSTRIES EXTRACTIVES	ND	ND	ND	ND
INDUSTRIE MANUFACTURIERE	549	11,86%	241,676	28,99%
PROD DISTRIBUTION D ELECTRICITE GAZ VAPEUR D AIR CONDITIONNE				
PROD DISTRIB D EAU ASSAINISSEMENT GESTIONS DECHETS DEPOLLUTION	ND	ND	ND	ND
CONSTRUCTION	794	17,15%	86,885	10,42%
COMMERCE REPARATION D AUTOMOBILES ET DE MOTOCYCLES	1 065	23,01%	269,476	32,32%
TRANSPORTS ET ENTREPOSAGE	89	1,92%	9,823	1,18%
HEBERGEMENT ET RESTAURATION	671	14,50%	44,974	5,39%
INFORMATION ET COMMUNICATION	45	0,97%	4,602	0,55%
ACTIVITES FINANCIERES ET D ASSURANCE	50	1,08%	22,952	2,75%
ACTIVITES IMMOBILIERES	76	1,64%	5,927	0,71%
ACTIVITES SPECIALISEES SCIENTIFIQUES ET TECHNIQUES	303	6,55%	90,358	10,84%
ACTIVITES DE SERVICES ADMINISTRATIFS ET DE SOUTIEN	151	3,26%	11,743	1,41%
ADMINISTRATION PUBLIQUE				
ENSEIGNEMENT	91	1,97%	4,736	0,57%
SANTE HUMAINE ET ACTION SOCIALE	248	5,36%	17,771	2,13%
ARTS SPECTACLES ET ACTIVITES RECREATIVES	73	1,58%	4,277	0,51%
AUTRES ACTIVITES DE SERVICES	300	6,48%	6,870	0,82%
ACTIVITES EXTRA TERRITORIALES				
APE NON RENSEIGNE	20	0,43%	0,923	0,11%
Totaux	4 629	100,00%	833,745	100,00%

02 - AISNE

SUIVI BANQUE DE FRANCE DES ENTITES BENEFICIANT DU PGE AU 10 JUILLET 2020

Ventilation par taille, par cote Banque de France, par secteur d'activité

(encours en millions d'€)

Taille	Nombre de bénéficiaires		Montants accordés	
	Nombre	Part dans le total	Encours	Part dans le total
Grandes Entreprises et Entreprises de Taille Intermédiaire	6	0,24%	34,450	3,45%
Petites et Moyennes Entreprises	119	4,75%	116,654	24,60%
Très Petites Entreprises	2 232	89,07%	319,737	67,43%
Autres	149	5,95%	3,311	0,70%
Totaux	2 506	100,00%	474,152	100,00%

Seuils appliqués pour définir la taille du bénéficiaire			
Critères	Effectifs	Chiffre d'affaires	Total du bilan
Très Petites Entreprises	< 10	< 2 millions d'€	< 2 millions d'€
Petites et Moyennes Entreprises	< 250	< 50 millions d'€	< 43 millions d'€
Entreprises de Taille Intermédiaire	< 5 000	< 1,5 milliard d'€	< 2 milliards d'€
Grandes Entreprises	>= 5 000	>= 1,5 milliard d'€	>= 2 milliards d'€

Cote de crédit	Nombre de bénéficiaires		Montants accordés	
	Nombre	Part dans le total	Encours	Part dans le total
Cotes 3++ à 4	259	10,34%	158,023	33,33%
5+	151	6,03%	42,791	9,02%
5	74	2,95%	17,071	3,60%
6	49	1,96%	6,282	1,32%
Cotes 7 à 9, P	17	0,68%	0,822	0,17%
Autres cotations	1 956	78,05%	249,165	52,55%
Totaux	2 506	100,00%	474,152	100,00%

Secteur d'activité	Nombre de bénéficiaires		Montants accordés	
	Nombre	Part dans le total	Encours	Part dans le total
AGRICULTURE SYLVICULTURE ET PECHE	73	2,91%	8,352	1,76%
INDUSTRIES EXTRACTIVES	ND	ND	ND	ND
INDUSTRIE MANUFACTURIERE	197	7,86%	55,085	11,62%
PROD DISTRIBUTION D ELECTRICITE GAZ VAPEUR D AIR CONDITIONNE				
PROD DISTRIB D EAU ASSAINISSEMENT GESTIONS DECHETS DEPOLLUTION	ND	ND	ND	ND
CONSTRUCTION	415	16,56%	197,003	41,55%
COMMERCE REPARATION D AUTOMOBILES ET DE MOTOCYCLES	594	23,70%	108,244	22,83%
TRANSPORTS ET ENTREPOSAGE	82	3,27%	13,585	2,87%
HEBERGEMENT ET RESTAURATION	357	14,25%	28,113	5,93%
INFORMATION ET COMMUNICATION	27	1,08%	5,812	1,23%
ACTIVITES FINANCIERES ET D ASSURANCE	30	1,20%	7,391	1,56%
ACTIVITES IMMOBILIERES	47	1,88%	2,968	0,63%
ACTIVITES SPECIALISEES SCIENTIFIQUES ET TECHNIQUES	147	5,87%	18,373	3,87%
ACTIVITES DE SERVICES ADMINISTRATIFS ET DE SOUTIEN	73	2,91%	7,089	1,50%
ADMINISTRATION PUBLIQUE				
ENSEIGNEMENT	41	1,64%	1,949	0,41%
SANTE HUMAINE ET ACTION SOCIALE	181	7,22%	10,817	2,28%
ARTS SPECTACLES ET ACTIVITES RECREATIVES	63	2,51%	3,180	0,67%
AUTRES ACTIVITES DE SERVICES	163	6,50%	4,580	0,97%
ACTIVITES EXTRA TERRITORIALES				
APE NON RENSEIGNE	11	0,44%	0,454	0,10%
Totaux	2 506	100,00%	474,152	100,00%

03 - ALLIER

SUIVI BANQUE DE FRANCE DES ENTITES BENEFICIANT DU PGE AU 10 JUILLET 2020

Ventilation par taille, par cote Banque de France, par secteur d'activité

(encours en millions d'€)

Taille	Nombre de bénéficiaires		Montants accordés	
	Nombre	Part dans le total	Encours	Part dans le total
Grandes Entreprises et Entreprises de Taille Intermédiaire	4	0,19%	24,600	9,62%
Petites et Moyennes Entreprises	96	4,49%	95,283	37,24%
Très Petites Entreprises	1 889	88,27%	128,090	50,07%
Autres	151	7,06%	7,873	3,08%
Totaux	2 140	100,00%	255,845	100,00%

Seuils appliqués pour définir la taille du bénéficiaire			
Critères	Effectifs	Chiffre d'affaires	Total du bilan
Très Petites Entreprises	< 10	< 2 millions d'€	< 2 millions d'€
Petites et Moyennes Entreprises	< 250	< 50 millions d'€	< 43 millions d'€
Entreprises de Taille Intermédiaire	< 5 000	< 1,5 milliard d'€	< 2 milliards d'€
Grandes Entreprises	>= 5 000	>= 1,5 milliard d'€	>= 2 milliards d'€

Cote de crédit	Nombre de bénéficiaires		Montants accordés	
	Nombre	Part dans le total	Encours	Part dans le total
Cotes 3++ à 4	201	9,39%	115,062	44,97%
5+	92	4,30%	31,731	12,40%
5	82	3,83%	12,108	4,73%
6	58	2,71%	4,139	1,62%
Cotes 7 à 9, P	9	0,42%	0,497	0,19%
Autres cotations	1 698	79,35%	92,308	36,08%
Totaux	2 140	100,00%	255,845	100,00%

Secteur d'activité	Nombre de bénéficiaires		Montants accordés	
	Nombre	Part dans le total	Encours	Part dans le total
AGRICULTURE SYLVICULTURE ET PECHE	75	3,50%	3,222	1,26%
INDUSTRIES EXTRACTIVES				
INDUSTRIE MANUFACTURIERE	197	9,21%	59,662	23,32%
PROD DISTRIBUTION D ELECTRICITE GAZ VAPEUR D AIR CONDITIONNE	ND	ND	ND	ND
PROD DISTRIB D EAU ASSAINISSEMENT GESTIONS DECHETS DEPOLLUTION	ND	ND	ND	ND
CONSTRUCTION	297	13,88%	26,790	10,47%
COMMERCE REPARATION D AUTOMOBILES ET DE MOTOCYCLES	540	25,23%	61,261	23,94%
TRANSPORTS ET ENTREPOSAGE	34	1,59%	3,196	1,25%
HEBERGEMENT ET RESTAURATION	326	15,23%	16,611	6,49%
INFORMATION ET COMMUNICATION	22	1,03%	9,545	3,73%
ACTIVITES FINANCIERES ET D ASSURANCE	25	1,17%	22,625	8,84%
ACTIVITES IMMOBILIERES	34	1,59%	1,296	0,51%
ACTIVITES SPECIALISEES SCIENTIFIQUES ET TECHNIQUES	123	5,75%	19,213	7,51%
ACTIVITES DE SERVICES ADMINISTRATIFS ET DE SOUTIEN	44	2,06%	3,592	1,40%
ADMINISTRATION PUBLIQUE				
ENSEIGNEMENT	43	2,01%	2,616	1,02%
SANTE HUMAINE ET ACTION SOCIALE	157	7,34%	12,172	4,76%
ARTS SPECTACLES ET ACTIVITES RECREATIVES	42	1,96%	6,402	2,50%
AUTRES ACTIVITES DE SERVICES	163	7,62%	5,086	1,99%
ACTIVITES EXTRA TERRITORIALES				
APE NON RENSEIGNE	14	0,65%	0,650	0,25%
Totaux	2 140	100,00%	255,845	100,00%

04 - ALPES-DE-HAUTE-PROVENCE
SUIVI BANQUE DE FRANCE DES ENTITES BENEFICIANT DU PGE AU 10 JUILLET 2020
Ventilation par taille, par cote Banque de France, par secteur d'activité
(encours en millions d'€)

Taille	Nombre de bénéficiaires		Montants accordés	
	Nombre	Part dans le total	Encours	Part dans le total
Grandes Entreprises et Entreprises de Taille Intermédiaire	ND	ND	ND	ND
Petites et Moyennes Entreprises	ND	ND	ND	ND
Très Petites Entreprises	1 535	89,24%	108,234	50,12%
Autres	131	7,62%	3,359	1,56%
Totaux	1 720	100,00%	215,931	100,00%

Seuils appliqués pour définir la taille du bénéficiaire			
Critères	Effectifs	Chiffre d'affaires	Total du bilan
Très Petites Entreprises	< 10	< 2 millions d'€	< 2 millions d'€
Petites et Moyennes Entreprises	< 250	< 50 millions d'€	< 43 millions d'€
Entreprises de Taille Intermédiaire	< 5 000	< 1,5 milliard d'€	< 2 milliards d'€
Grandes Entreprises	>= 5 000	>= 1,5 milliard d'€	>= 2 milliards d'€

Cote de crédit	Nombre de bénéficiaires		Montants accordés	
	Nombre	Part dans le total	Encours	Part dans le total
Cotes 3++ à 4	100	5,81%	100,121	46,37%
5+	73	4,24%	40,049	18,55%
5	54	3,14%	4,522	2,09%
6	26	1,51%	2,116	0,98%
Cotes 7 à 9, P	15	0,87%	0,692	0,32%
Autres cotations	1 452	84,42%	68,431	31,69%
Totaux	1 720	100,00%	215,931	100,00%

Secteur d'activité	Nombre de bénéficiaires		Montants accordés	
	Nombre	Part dans le total	Encours	Part dans le total
AGRICULTURE SYLVICULTURE ET PECHE	84	4,88%	5,544	2,57%
INDUSTRIES EXTRACTIVES	ND	ND	ND	ND
INDUSTRIE MANUFACTURIERE	133	7,73%	73,929	34,24%
PROD DISTRIBUTION D ELECTRICITE GAZ VAPEUR D AIR CONDITIONNE				
PROD DISTRIB D EAU ASSAINISSEMENT GESTIONS DECHETS DEPOLLUTION	ND	ND	ND	ND
CONSTRUCTION	219	12,73%	28,954	13,41%
COMMERCE REPARATION D AUTOMOBILES ET DE MOTOCYCLES	413	24,01%	39,861	18,46%
TRANSPORTS ET ENTREPOSAGE	33	1,92%	2,933	1,36%
HEBERGEMENT ET RESTAURATION	415	24,13%	20,644	9,56%
INFORMATION ET COMMUNICATION	11	0,64%	0,798	0,37%
ACTIVITES FINANCIERES ET D ASSURANCE	16	0,93%	21,692	10,05%
ACTIVITES IMMOBILIERES	23	1,34%	1,087	0,50%
ACTIVITES SPECIALISEES SCIENTIFIQUES ET TECHNIQUES	78	4,53%	5,479	2,54%
ACTIVITES DE SERVICES ADMINISTRATIFS ET DE SOUTIEN	32	1,86%	1,433	0,66%
ADMINISTRATION PUBLIQUE				
ENSEIGNEMENT	31	1,80%	1,289	0,60%
SANTE HUMAINE ET ACTION SOCIALE	90	5,23%	6,532	3,02%
ARTS SPECTACLES ET ACTIVITES RECREATIVES	38	2,21%	1,917	0,89%
AUTRES ACTIVITES DE SERVICES	88	5,12%	1,856	0,86%
ACTIVITES EXTRA TERRITORIALES				
APE NON RENSEIGNE	10	0,58%	0,543	0,25%
Totaux	1 720	100,00%	215,931	100,00%

05 - HAUTES ALPES
SUIVI BANQUE DE FRANCE DES ENTITES BENEFICIANT DU PGE AU 10 JUILLET 2020
Ventilation par taille, par cote Banque de France, par secteur d'activité
(encours en millions d'€)

Taille	Nombre de bénéficiaires		Montants accordés	
	Nombre	Part dans le total	Encours	Part dans le total
Grandes Entreprises et Entreprises de Taille Intermédiaire	ND	ND	ND	ND
Petites et Moyennes Entreprises	ND	ND	ND	ND
Très Petites Entreprises	1 463	89,37%	97,463	56,09%
Autres	106	6,48%	5,689	3,27%
Totaux	1 637	100,00%	173,759	100,00%

Seuils appliqués pour définir la taille du bénéficiaire			
Critères	Effectifs	Chiffre d'affaires	Total du bilan
Très Petites Entreprises	< 10	< 2 millions d'€	< 2 millions d'€
Petites et Moyennes Entreprises	< 250	< 50 millions d'€	< 43 millions d'€
Entreprises de Taille Intermédiaire	< 5 000	< 1,5 milliard d'€	< 2 milliards d'€
Grandes Entreprises	>= 5 000	>= 1,5 milliard d'€	>= 2 milliards d'€

Cote de crédit	Nombre de bénéficiaires		Montants accordés	
	Nombre	Part dans le total	Encours	Part dans le total
Cotes 3++ à 4	156	9,53%	74,566	42,91%
5+	83	5,07%	28,097	16,17%
5	46	2,81%	6,040	3,48%
6	24	1,47%	1,107	0,64%
Cotes 7 à 9, P	15	0,92%	0,673	0,39%
Autres cotations	1 313	80,21%	63,276	36,42%
Totaux	1 637	100,00%	173,759	100,00%

Secteur d'activité	Nombre de bénéficiaires		Montants accordés	
	Nombre	Part dans le total	Encours	Part dans le total
AGRICULTURE SYLVICULTURE ET PECHE	34	2,08%	2,507	1,44%
INDUSTRIES EXTRACTIVES	ND	ND	ND	ND
INDUSTRIE MANUFACTURIERE	99	6,05%	12,451	7,17%
PROD DISTRIBUTION D ELECTRICITE GAZ VAPEUR D AIR CONDITIONNE	6	0,37%	2,473	1,42%
PROD DISTRIB D EAU ASSAINISSEMENT GESTIONS DECHETS DEPOLLUTION	ND	ND	ND	ND
CONSTRUCTION	206	12,58%	31,240	17,98%
COMMERCE REPARATION D AUTOMOBILES ET DE MOTOCYCLES	394	24,07%	48,575	27,96%
TRANSPORTS ET ENTREPOSAGE	41	2,50%	13,536	7,79%
HEBERGEMENT ET RESTAURATION	372	22,72%	18,896	10,87%
INFORMATION ET COMMUNICATION	13	0,79%	1,311	0,75%
ACTIVITES FINANCIERES ET D ASSURANCE	22	1,34%	3,399	1,96%
ACTIVITES IMMOBILIERES	26	1,59%	2,185	1,26%
ACTIVITES SPECIALISEES SCIENTIFIQUES ET TECHNIQUES	84	5,13%	15,917	9,16%
ACTIVITES DE SERVICES ADMINISTRATIFS ET DE SOUTIEN	50	3,05%	5,877	3,38%
ADMINISTRATION PUBLIQUE				
ENSEIGNEMENT	36	2,20%	1,507	0,87%
SANTE HUMAINE ET ACTION SOCIALE	116	7,09%	7,807	4,49%
ARTS SPECTACLES ET ACTIVITES RECREATIVES	35	2,14%	2,085	1,20%
AUTRES ACTIVITES DE SERVICES	86	5,25%	2,860	1,65%
ACTIVITES EXTRA TERRITORIALES				
APE NON RENSEIGNE	11	0,67%	0,563	0,32%
Totaux	1 637	100,00%	173,759	100,00%

06 - ALPES MARITIMES

SUIVI BANQUE DE FRANCE DES ENTITES BENEFICIANT DU PGE AU 10 JUILLET 2020

Ventilation par taille, par cote Banque de France, par secteur d'activité (encours en millions d'€)

Taille	Nombre de bénéficiaires		Montants accordés	
	Nombre	Part dans le total	Encours	Part dans le total
Grandes Entreprises et Entreprises de Taille Intermédiaire	13	0,08%	222,619	10,90%
Petites et Moyennes Entreprises	553	3,38%	606,485	29,69%
Très Petites Entreprises	14 643	89,58%	1 190,818	58,29%
Autres	1 137	6,96%	23,019	1,13%
Totaux	16 346	100,00%	2 042,941	100,00%

Seuils appliqués pour définir la taille du bénéficiaire			
Critères	Effectifs	Chiffre d'affaires	Total du bilan
Très Petites Entreprises	< 10	< 2 millions d'€	< 2 millions d'€
Petites et Moyennes Entreprises	< 250	< 50 millions d'€	< 43 millions d'€
Entreprises de Taille Intermédiaire	< 5 000	< 1,5 milliard d'€	< 2 milliards d'€
Grandes Entreprises	>= 5 000	>= 1,5 milliard d'€	>= 2 milliards d'€

Cote de crédit	Nombre de bénéficiaires		Montants accordés	
	Nombre	Part dans le total	Encours	Part dans le total
Cotes 3++ à 4	1 262	7,72%	803,126	39,31%
5+	653	3,99%	315,624	15,45%
5	493	3,02%	75,798	3,71%
6	261	1,60%	29,678	1,45%
Cotes 7 à 9, P	110	0,67%	7,024	0,34%
Autres cotations	13 567	83,00%	811,691	39,73%
Totaux	16 346	100,00%	2 042,941	100,00%

Secteur d'activité	Nombre de bénéficiaires		Montants accordés	
	Nombre	Part dans le total	Encours	Part dans le total
AGRICULTURE SYLVICULTURE ET PECHE	65	0,40%	5,429	0,27%
INDUSTRIES EXTRACTIVES				
INDUSTRIE MANUFACTURIERE	820	5,02%	153,843	7,53%
PROD DISTRIBUTION D ELECTRICITE GAZ VAPEUR D AIR CONDITIONNE	ND	ND	ND	ND
PROD DISTRIB D EAU ASSAINISSEMENT GESTIONS DECHETS DEPOLLUTION	ND	ND	ND	ND
CONSTRUCTION	2 029	12,41%	196,921	9,64%
COMMERCE REPARATION D AUTOMOBILES ET DE MOTOCYCLES	3 508	21,46%	590,324	28,90%
TRANSPORTS ET ENTREPOSAGE	656	4,01%	111,485	5,46%
HEBERGEMENT ET RESTAURATION	2 861	17,50%	309,612	15,16%
INFORMATION ET COMMUNICATION	325	1,99%	65,169	3,19%
ACTIVITES FINANCIERES ET D ASSURANCE	310	1,90%	103,623	5,07%
ACTIVITES IMMOBILIERES	752	4,60%	60,738	2,97%
ACTIVITES SPECIALISEES SCIENTIFIQUES ET TECHNIQUES	1 427	8,73%	190,947	9,35%
ACTIVITES DE SERVICES ADMINISTRATIFS ET DE SOUTIEN	765	4,68%	87,331	4,27%
ADMINISTRATION PUBLIQUE				
ENSEIGNEMENT	280	1,71%	17,404	0,85%
SANTE HUMAINE ET ACTION SOCIALE	1 226	7,50%	71,148	3,48%
ARTS SPECTACLES ET ACTIVITES RECREATIVES	306	1,87%	37,766	1,85%
AUTRES ACTIVITES DE SERVICES	954	5,84%	33,631	1,65%
ACTIVITES EXTRA TERRITORIALES				
APE NON RENSEIGNE	42	0,26%	3,646	0,18%
Totaux	16 346	100,00%	2 042,941	100,00%

07 - ARDECHE

SUIVI BANQUE DE FRANCE DES ENTITES BENEFICIANT DU PGE AU 10 JUILLET 2020

Ventilation par taille, par cote Banque de France, par secteur d'activité

(encours en millions d'€)

Taille	Nombre de bénéficiaires		Montants accordés	
	Nombre	Part dans le total	Encours	Part dans le total
Grandes Entreprises et Entreprises de Taille Intermédiaire	3	0,11%	19,000	6,19%
Petites et Moyennes Entreprises	109	3,90%	128,338	41,83%
Très Petites Entreprises	2 494	89,26%	155,211	50,59%
Autres	188	6,73%	4,266	1,39%
Totaux	2 794	100,00%	306,816	100,00%

Seuils appliqués pour définir la taille du bénéficiaire			
Critères	Effectifs	Chiffre d'affaires	Total du bilan
Très Petites Entreprises	< 10	< 2 millions d'€	< 2 millions d'€
Petites et Moyennes Entreprises	< 250	< 50 millions d'€	< 43 millions d'€
Entreprises de Taille Intermédiaire	< 5 000	< 1,5 milliard d'€	< 2 milliards d'€
Grandes Entreprises	>= 5 000	>= 1,5 milliard d'€	>= 2 milliards d'€

Cote de crédit	Nombre de bénéficiaires		Montants accordés	
	Nombre	Part dans le total	Encours	Part dans le total
Cotes 3++ à 4	211	7,55%	127,375	41,52%
5+	110	3,94%	54,860	17,88%
5	72	2,58%	11,166	3,64%
6	48	1,72%	3,299	1,08%
Cotes 7 à 9, P	26	0,93%	1,607	0,52%
Autres cotations	2 327	83,29%	108,508	35,37%
Totaux	2 794	100,00%	306,816	100,00%

Secteur d'activité	Nombre de bénéficiaires		Montants accordés	
	Nombre	Part dans le total	Encours	Part dans le total
AGRICULTURE SYLVICULTURE ET PECHE	181	6,48%	7,575	2,47%
INDUSTRIES EXTRACTIVES				
INDUSTRIE MANUFACTURIERE	218	7,80%	76,043	24,78%
PROD DISTRIBUTION D ELECTRICITE GAZ VAPEUR D AIR CONDITIONNE	3	0,11%	0,132	0,04%
PROD DISTRIB D EAU ASSAINISSEMENT GESTIONS DECHETS DEPOLLUTION	8	0,29%	3,009	0,98%
CONSTRUCTION	365	13,06%	31,667	10,32%
COMMERCE REPARATION D AUTOMOBILES ET DE MOTOCYCLES	673	24,09%	89,575	29,20%
TRANSPORTS ET ENTREPOSAGE	49	1,75%	4,256	1,39%
HEBERGEMENT ET RESTAURATION	611	21,87%	35,099	11,44%
INFORMATION ET COMMUNICATION	21	0,75%	5,287	1,72%
ACTIVITES FINANCIERES ET D ASSURANCE	24	0,86%	10,575	3,45%
ACTIVITES IMMOBILIERES	32	1,15%	1,894	0,62%
ACTIVITES SPECIALISEES SCIENTIFIQUES ET TECHNIQUES	115	4,12%	10,440	3,40%
ACTIVITES DE SERVICES ADMINISTRATIFS ET DE SOUTIEN	72	2,58%	8,595	2,80%
ADMINISTRATION PUBLIQUE				
ENSEIGNEMENT	40	1,43%	2,630	0,86%
SANTE HUMAINE ET ACTION SOCIALE	163	5,83%	10,357	3,38%
ARTS SPECTACLES ET ACTIVITES RECREATIVES	52	1,86%	5,484	1,79%
AUTRES ACTIVITES DE SERVICES	151	5,40%	3,477	1,13%
ACTIVITES EXTRA TERRITORIALES				
APE NON RENSEIGNE	16	0,57%	0,720	0,23%
Totaux	2 794	100,00%	306,816	100,00%

08 - ARDENNES

SUIVI BANQUE DE FRANCE DES ENTITES BENEFICIANT DU PGE AU 10 JUILLET 2020

Ventilation par taille, par cote Banque de France, par secteur d'activité

(encours en millions d'€)

Taille	Nombre de bénéficiaires		Montants accordés	
	Nombre	Part dans le total	Encours	Part dans le total
Grandes Entreprises et Entreprises de Taille Intermédiaire	ND	ND	ND	ND
Petites et Moyennes Entreprises	83	6,88%	100,419	49,89%
Très Petites Entreprises	1 045	86,58%	86,903	43,18%
Autres	ND	ND	ND	ND
Totaux	1 207	100,00%	201,269	100,00%

Seuils appliqués pour définir la taille du bénéficiaire			
Critères	Effectifs	Chiffre d'affaires	Total du bilan
Très Petites Entreprises	< 10	< 2 millions d'€	< 2 millions d'€
Petites et Moyennes Entreprises	< 250	< 50 millions d'€	< 43 millions d'€
Entreprises de Taille Intermédiaire	< 5 000	< 1,5 milliard d'€	< 2 milliards d'€
Grandes Entreprises	>= 5 000	>= 1,5 milliard d'€	>= 2 milliards d'€

Cote de crédit	Nombre de bénéficiaires		Montants accordés	
	Nombre	Part dans le total	Encours	Part dans le total
Cotes 3++ à 4	171	14,17%	102,764	51,06%
5+	63	5,22%	36,467	18,12%
5	41	3,40%	12,525	6,22%
6	40	3,31%	4,662	2,32%
Cotes 7 à 9, P	15	1,24%	0,712	0,35%
Autres cotations	877	72,66%	44,139	21,93%
Totaux	1 207	100,00%	201,269	100,00%

Secteur d'activité	Nombre de bénéficiaires		Montants accordés	
	Nombre	Part dans le total	Encours	Part dans le total
AGRICULTURE SYLVICULTURE ET PECHE	26	2,15%	0,823	0,41%
INDUSTRIES EXTRACTIVES	ND	ND	ND	ND
INDUSTRIE MANUFACTURIERE	164	13,59%	81,691	40,59%
PROD DISTRIBUTION D ELECTRICITE GAZ VAPEUR D AIR CONDITIONNE				
PROD DISTRIB D EAU ASSAINISSEMENT GESTIONS DECHETS DEPOLLUTION	ND	ND	ND	ND
CONSTRUCTION	198	16,40%	18,260	9,07%
COMMERCE REPARATION D AUTOMOBILES ET DE MOTOCYCLES	280	23,20%	46,043	22,88%
TRANSPORTS ET ENTREPOSAGE	39	3,23%	4,825	2,40%
HEBERGEMENT ET RESTAURATION	179	14,83%	8,524	4,24%
INFORMATION ET COMMUNICATION	6	0,50%	0,514	0,26%
ACTIVITES FINANCIERES ET D ASSURANCE	16	1,33%	13,458	6,69%
ACTIVITES IMMOBILIERES	12	0,99%	0,447	0,22%
ACTIVITES SPECIALISEES SCIENTIFIQUES ET TECHNIQUES	66	5,47%	15,578	7,74%
ACTIVITES DE SERVICES ADMINISTRATIFS ET DE SOUTIEN	17	1,41%	1,312	0,65%
ADMINISTRATION PUBLIQUE				
ENSEIGNEMENT	24	1,99%	2,010	1,00%
SANTE HUMAINE ET ACTION SOCIALE	66	5,47%	3,265	1,62%
ARTS SPECTACLES ET ACTIVITES RECREATIVES	14	1,16%	0,710	0,35%
AUTRES ACTIVITES DE SERVICES	89	7,37%	2,181	1,08%
ACTIVITES EXTRA TERRITORIALES				
APE NON RENSEIGNE	6	0,50%	0,288	0,14%
Totaux	1 207	100,00%	201,269	100,00%

09 - ARIEGE

SUIVI BANQUE DE FRANCE DES ENTITES BENEFICIANT DU PGE AU 10 JUILLET 2020

Ventilation par taille, par cote Banque de France, par secteur d'activité

(encours en millions d'€)

Taille	Nombre de bénéficiaires		Montants accordés	
	Nombre	Part dans le total	Encours	Part dans le total
Grandes Entreprises et Entreprises de Taille Intermédiaire	ND	ND	ND	ND
Petites et Moyennes Entreprises	ND	ND	ND	ND
Très Petites Entreprises	1 141	88,45%	74,587	53,98%
Autres	98	7,60%	3,025	2,19%
Totaux	1 290	100,00%	138,166	100,00%

Seuils appliqués pour définir la taille du bénéficiaire			
Critères	Effectifs	Chiffre d'affaires	Total du bilan
Très Petites Entreprises	< 10	< 2 millions d'€	< 2 millions d'€
Petites et Moyennes Entreprises	< 250	< 50 millions d'€	< 43 millions d'€
Entreprises de Taille Intermédiaire	< 5 000	< 1,5 milliard d'€	< 2 milliards d'€
Grandes Entreprises	>= 5 000	>= 1,5 milliard d'€	>= 2 milliards d'€

Cote de crédit	Nombre de bénéficiaires		Montants accordés	
	Nombre	Part dans le total	Encours	Part dans le total
Cotes 3++ à 4	118	9,15%	65,174	47,17%
5+	41	3,18%	16,157	11,69%
5	28	2,17%	5,471	3,96%
6	19	1,47%	1,167	0,84%
Cotes 7 à 9, P	14	1,09%	0,627	0,45%
Autres cotations	1 070	82,95%	49,570	35,88%
Totaux	1 290	100,00%	138,166	100,00%

Secteur d'activité	Nombre de bénéficiaires		Montants accordés	
	Nombre	Part dans le total	Encours	Part dans le total
AGRICULTURE SYLVICULTURE ET PECHE	86	6,67%	2,100	1,52%
INDUSTRIES EXTRACTIVES	ND	ND	ND	ND
INDUSTRIE MANUFACTURIERE	125	9,69%	36,168	26,18%
PROD DISTRIBUTION D ELECTRICITE GAZ VAPEUR D AIR CONDITIONNE	ND	ND	ND	ND
PROD DISTRIB D EAU ASSAINISSEMENT GESTIONS DECHETS DEPOLLUTION	3	0,23%	0,406	0,29%
CONSTRUCTION	187	14,50%	16,966	12,28%
COMMERCE REPARATION D AUTOMOBILES ET DE MOTOCYCLES	296	22,95%	41,553	30,07%
TRANSPORTS ET ENTREPOSAGE	20	1,55%	4,884	3,54%
HEBERGEMENT ET RESTAURATION	201	15,58%	10,746	7,78%
INFORMATION ET COMMUNICATION	12	0,93%	1,125	0,81%
ACTIVITES FINANCIERES ET D ASSURANCE	12	0,93%	3,456	2,50%
ACTIVITES IMMOBILIERES	22	1,71%	1,194	0,86%
ACTIVITES SPECIALISEES SCIENTIFIQUES ET TECHNIQUES	69	5,35%	5,701	4,13%
ACTIVITES DE SERVICES ADMINISTRATIFS ET DE SOUTIEN	36	2,79%	2,399	1,74%
ADMINISTRATION PUBLIQUE				
ENSEIGNEMENT	18	1,40%	1,088	0,79%
SANTE HUMAINE ET ACTION SOCIALE	77	5,97%	4,377	3,17%
ARTS SPECTACLES ET ACTIVITES RECREATIVES	23	1,78%	0,623	0,45%
AUTRES ACTIVITES DE SERVICES	90	6,98%	2,369	1,71%
ACTIVITES EXTRA TERRITORIALES				
APE NON RENSEIGNE	10	0,78%	0,505	0,37%
Totaux	1 290	100,00%	138,166	100,00%

10 - AUBE

SUIVI BANQUE DE FRANCE DES ENTITES BENEFICIANT DU PGE AU 10 JUILLET 2020

Ventilation par taille, par cote Banque de France, par secteur d'activité (encours en millions d'€)

Taille	Nombre de bénéficiaires		Montants accordés	
	Nombre	Part dans le total	Encours	Part dans le total
Grandes Entreprises et Entreprises de Taille Intermédiaire	ND	ND	ND	ND
Petites et Moyennes Entreprises	129	5,80%	161,495	49,87%
Très Petites Entreprises	1 977	88,81%	150,344	46,43%
Autres	ND	ND	ND	ND
Totaux	2 226	100,00%	323,801	100,00%

Seuils appliqués pour définir la taille du bénéficiaire			
Critères	Effectifs	Chiffre d'affaires	Total du bilan
Très Petites Entreprises	< 10	< 2 millions d'€	< 2 millions d'€
Petites et Moyennes Entreprises	< 250	< 50 millions d'€	< 43 millions d'€
Entreprises de Taille Intermédiaire	< 5 000	< 1,5 milliard d'€	< 2 milliards d'€
Grandes Entreprises	>= 5 000	>= 1,5 milliard d'€	>= 2 milliards d'€

Cote de crédit	Nombre de bénéficiaires		Montants accordés	
	Nombre	Part dans le total	Encours	Part dans le total
Cotes 3++ à 4	250	11,23%	141,904	43,82%
5+	135	6,06%	66,378	20,50%
5	98	4,40%	18,264	5,64%
6	74	3,32%	6,717	2,07%
Cotes 7 à 9, P	20	0,90%	1,154	0,36%
Autres cotations	1 649	74,08%	89,384	27,60%
Totaux	2 226	100,00%	323,801	100,00%

Secteur d'activité	Nombre de bénéficiaires		Montants accordés	
	Nombre	Part dans le total	Encours	Part dans le total
AGRICULTURE SYLVICULTURE ET PECHE	127	5,71%	9,839	3,04%
INDUSTRIES EXTRACTIVES	ND	ND	ND	ND
INDUSTRIE MANUFACTURIERE	240	10,78%	93,495	28,87%
PROD DISTRIBUTION D ELECTRICITE GAZ VAPEUR D AIR CONDITIONNE	ND	ND	ND	ND
PROD DISTRIB D EAU ASSAINISSEMENT GESTIONS DECHETS DEPOLLUTION	10	0,45%	1,235	0,38%
CONSTRUCTION	321	14,42%	34,306	10,59%
COMMERCE REPARATION D AUTOMOBILES ET DE MOTOCYCLES	509	22,87%	85,210	26,32%
TRANSPORTS ET ENTREPOSAGE	56	2,52%	7,757	2,40%
HEBERGEMENT ET RESTAURATION	305	13,70%	20,184	6,23%
INFORMATION ET COMMUNICATION	27	1,21%	2,728	0,84%
ACTIVITES FINANCIERES ET D ASSURANCE	35	1,57%	23,083	7,13%
ACTIVITES IMMOBILIERES	23	1,03%	1,690	0,52%
ACTIVITES SPECIALISEES SCIENTIFIQUES ET TECHNIQUES	127	5,71%	14,626	4,52%
ACTIVITES DE SERVICES ADMINISTRATIFS ET DE SOUTIEN	60	2,70%	5,017	1,55%
ADMINISTRATION PUBLIQUE				
ENSEIGNEMENT	41	1,84%	1,472	0,45%
SANTE HUMAINE ET ACTION SOCIALE	128	5,75%	8,053	2,49%
ARTS SPECTACLES ET ACTIVITES RECREATIVES	45	2,02%	8,489	2,62%
AUTRES ACTIVITES DE SERVICES	161	7,23%	3,713	1,15%
ACTIVITES EXTRA TERRITORIALES				
APE NON RENSEIGNE	7	0,31%	0,404	0,12%
Totaux	2 226	100,00%	323,801	100,00%

11 - AUDE

SUIVI BANQUE DE FRANCE DES ENTITES BENEFICIANT DU PGE AU 10 JUILLET 2020

Ventilation par taille, par cote Banque de France, par secteur d'activité

(encours en millions d'€)

Taille	Nombre de bénéficiaires		Montants accordés	
	Nombre	Part dans le total	Encours	Part dans le total
Grandes Entreprises et Entreprises de Taille Intermédiaire	4	0,11%	29,963	7,25%
Petites et Moyennes Entreprises	161	4,48%	163,759	39,63%
Très Petites Entreprises	3 162	88,03%	213,248	51,61%
Autres	265	7,38%	6,201	1,50%
Totaux	3 592	100,00%	413,172	100,00%

Seuils appliqués pour définir la taille du bénéficiaire			
Critères	Effectifs	Chiffre d'affaires	Total du bilan
Très Petites Entreprises	< 10	< 2 millions d'€	< 2 millions d'€
Petites et Moyennes Entreprises	< 250	< 50 millions d'€	< 43 millions d'€
Entreprises de Taille Intermédiaire	< 5 000	< 1,5 milliard d'€	< 2 milliards d'€
Grandes Entreprises	>= 5 000	>= 1,5 milliard d'€	>= 2 milliards d'€

Cote de crédit	Nombre de bénéficiaires		Montants accordés	
	Nombre	Part dans le total	Encours	Part dans le total
Cotes 3++ à 4	255	7,10%	157,463	38,11%
5+	175	4,87%	77,733	18,81%
5	132	3,67%	17,557	4,25%
6	45	1,25%	3,256	0,79%
Cotes 7 à 9, P	39	1,09%	1,527	0,37%
Autres cotations	2 946	82,02%	155,635	37,67%
Totaux	3 592	100,00%	413,172	100,00%

Secteur d'activité	Nombre de bénéficiaires		Montants accordés	
	Nombre	Part dans le total	Encours	Part dans le total
AGRICULTURE SYLVICULTURE ET PECHE	278	7,74%	18,021	4,36%
INDUSTRIES EXTRACTIVES	9	0,25%	1,747	0,42%
INDUSTRIE MANUFACTURIERE	231	6,43%	64,881	15,70%
PROD DISTRIBUTION D ELECTRICITE GAZ VAPEUR D AIR CONDITIONNE				
PROD DISTRIB D EAU ASSAINISSEMENT GESTIONS DECHETS DEPOLLUTION	4	0,11%	1,550	0,38%
CONSTRUCTION	472	13,14%	45,953	11,12%
COMMERCE REPARATION D AUTOMOBILES ET DE MOTOCYCLES	913	25,42%	151,615	36,70%
TRANSPORTS ET ENTREPOSAGE	74	2,06%	6,848	1,66%
HEBERGEMENT ET RESTAURATION	673	18,74%	46,569	11,27%
INFORMATION ET COMMUNICATION	22	0,61%	0,944	0,23%
ACTIVITES FINANCIERES ET D ASSURANCE	51	1,42%	22,455	5,43%
ACTIVITES IMMOBILIERES	61	1,70%	2,866	0,69%
ACTIVITES SPECIALISEES SCIENTIFIQUES ET TECHNIQUES	189	5,26%	13,643	3,30%
ACTIVITES DE SERVICES ADMINISTRATIFS ET DE SOUTIEN	94	2,62%	9,802	2,37%
ADMINISTRATION PUBLIQUE				
ENSEIGNEMENT	48	1,34%	1,499	0,36%
SANTE HUMAINE ET ACTION SOCIALE	230	6,40%	13,957	3,38%
ARTS SPECTACLES ET ACTIVITES RECREATIVES	59	1,64%	5,751	1,39%
AUTRES ACTIVITES DE SERVICES	165	4,59%	3,933	0,95%
ACTIVITES EXTRA TERRITORIALES				
APE NON RENSEIGNE	19	0,53%	1,138	0,28%
Totaux	3 592	100,00%	413,172	100,00%

12 - AVEYRON

SUIVI BANQUE DE FRANCE DES ENTITES BENEFICIANT DU PGE AU 10 JUILLET 2020

Ventilation par taille, par cote Banque de France, par secteur d'activité (encours en millions d'€)

Taille	Nombre de bénéficiaires		Montants accordés	
	Nombre	Part dans le total	Encours	Part dans le total
Grandes Entreprises et Entreprises de Taille Intermédiaire	3	0,14%	40,000	12,35%
Petites et Moyennes Entreprises	130	5,89%	139,196	42,98%
Très Petites Entreprises	1 933	87,62%	137,658	42,50%
Autres	140	6,35%	7,010	2,16%
Totaux	2 206	100,00%	323,864	100,00%

Seuils appliqués pour définir la taille du bénéficiaire			
Critères	Effectifs	Chiffre d'affaires	Total du bilan
Très Petites Entreprises	< 10	< 2 millions d'€	< 2 millions d'€
Petites et Moyennes Entreprises	< 250	< 50 millions d'€	< 43 millions d'€
Entreprises de Taille Intermédiaire	< 5 000	< 1,5 milliard d'€	< 2 milliards d'€
Grandes Entreprises	>= 5 000	>= 1,5 milliard d'€	>= 2 milliards d'€

Cote de crédit	Nombre de bénéficiaires		Montants accordés	
	Nombre	Part dans le total	Encours	Part dans le total
Cotes 3++ à 4	293	13,28%	190,591	58,85%
5+	134	6,07%	44,862	13,85%
5	82	3,72%	11,459	3,54%
6	23	1,04%	1,706	0,53%
Cotes 7 à 9, P	18	0,82%	1,336	0,41%
Autres cotations	1 656	75,07%	73,911	22,82%
Totaux	2 206	100,00%	323,864	100,00%

Secteur d'activité	Nombre de bénéficiaires		Montants accordés	
	Nombre	Part dans le total	Encours	Part dans le total
AGRICULTURE SYLVICULTURE ET PECHE	63	2,86%	3,350	1,03%
INDUSTRIES EXTRACTIVES				
INDUSTRIE MANUFACTURIERE	244	11,06%	82,499	25,47%
PROD DISTRIBUTION D ELECTRICITE GAZ VAPEUR D AIR CONDITIONNE	ND	ND	ND	ND
PROD DISTRIB D EAU ASSAINISSEMENT GESTIONS DECHETS DEPOLLUTION	ND	ND	ND	ND
CONSTRUCTION	292	13,24%	27,784	8,58%
COMMERCE REPARATION D AUTOMOBILES ET DE MOTOCYCLES	614	27,83%	122,865	37,94%
TRANSPORTS ET ENTREPOSAGE	39	1,77%	9,229	2,85%
HEBERGEMENT ET RESTAURATION	401	18,18%	20,117	6,21%
INFORMATION ET COMMUNICATION	18	0,82%	2,793	0,86%
ACTIVITES FINANCIERES ET D ASSURANCE	22	1,00%	16,482	5,09%
ACTIVITES IMMOBILIERES	23	1,04%	1,803	0,56%
ACTIVITES SPECIALISEES SCIENTIFIQUES ET TECHNIQUES	105	4,76%	10,057	3,11%
ACTIVITES DE SERVICES ADMINISTRATIFS ET DE SOUTIEN	58	2,63%	15,460	4,77%
ADMINISTRATION PUBLIQUE				
ENSEIGNEMENT	27	1,22%	1,016	0,31%
SANTE HUMAINE ET ACTION SOCIALE	113	5,12%	4,861	1,50%
ARTS SPECTACLES ET ACTIVITES RECREATIVES	43	1,95%	2,083	0,64%
AUTRES ACTIVITES DE SERVICES	124	5,62%	1,780	0,55%
ACTIVITES EXTRA TERRITORIALES				
APE NON RENSEIGNE	10	0,45%	0,418	0,13%
Totaux	2 206	100,00%	323,864	100,00%

13 - BOUCHES-DU-RHONE

SUIVI BANQUE DE FRANCE DES ENTITES BENEFICIANT DU PGE AU 10 JUILLET 2020

Ventilation par taille, par cote Banque de France, par secteur d'activité (encours en millions d'€)

Taille	Nombre de bénéficiaires		Montants accordés	
	Nombre	Part dans le total	Encours	Part dans le total
Grandes Entreprises et Entreprises de Taille Intermédiaire	32	0,15%	1 664,002	36,60%
Petites et Moyennes Entreprises	895	4,30%	1 160,642	25,53%
Très Petites Entreprises	18 483	88,76%	1 657,370	36,45%
Autres	1 414	6,79%	64,825	1,43%
Totaux	20 824	100,00%	4 546,840	100,00%

Seuils appliqués pour définir la taille du bénéficiaire			
Critères	Effectifs	Chiffre d'affaires	Total du bilan
Très Petites Entreprises	< 10	< 2 millions d'€	< 2 millions d'€
Petites et Moyennes Entreprises	< 250	< 50 millions d'€	< 43 millions d'€
Entreprises de Taille Intermédiaire	< 5 000	< 1,5 milliard d'€	< 2 milliards d'€
Grandes Entreprises	>= 5 000	>= 1,5 milliard d'€	>= 2 milliards d'€

Cote de crédit	Nombre de bénéficiaires		Montants accordés	
	Nombre	Part dans le total	Encours	Part dans le total
Cotes 3++ à 4	1 891	9,08%	1 601,855	35,23%
5+	1 087	5,22%	1 640,890	36,09%
5	504	2,42%	157,603	3,47%
6	350	1,68%	61,241	1,35%
Cotes 7 à 9, P	124	0,60%	9,566	0,21%
Autres cotations	16 868	81,00%	1 075,684	23,66%
Totaux	20 824	100,00%	4 546,840	100,00%

Secteur d'activité	Nombre de bénéficiaires		Montants accordés	
	Nombre	Part dans le total	Encours	Part dans le total
AGRICULTURE SYLVICULTURE ET PECHE	274	1,32%	30,441	0,67%
INDUSTRIES EXTRACTIVES	ND	ND	ND	ND
INDUSTRIE MANUFACTURIERE	1 281	6,15%	314,312	6,91%
PROD DISTRIBUTION D ELECTRICITE GAZ VAPEUR D AIR CONDITIONNE	8	0,04%	1,485	0,03%
PROD DISTRIB D EAU ASSAINISSEMENT GESTIONS DECHETS DEPOLLUTION	30	0,14%	6,355	0,14%
CONSTRUCTION	2 483	11,92%	494,730	10,88%
COMMERCE REPARATION D AUTOMOBILES ET DE MOTOCYCLES	4 791	23,01%	887,162	19,51%
TRANSPORTS ET ENTREPOSAGE	679	3,26%	1 248,804	27,47%
HEBERGEMENT ET RESTAURATION	2 860	13,73%	281,271	6,19%
INFORMATION ET COMMUNICATION	456	2,19%	91,065	2,00%
ACTIVITES FINANCIERES ET D ASSURANCE	384	1,84%	279,544	6,15%
ACTIVITES IMMOBILIERES	540	2,59%	49,140	1,08%
ACTIVITES SPECIALISEES SCIENTIFIQUES ET TECHNIQUES	2 308	11,08%	400,162	8,80%
ACTIVITES DE SERVICES ADMINISTRATIFS ET DE SOUTIEN	800	3,84%	175,102	3,85%
ADMINISTRATION PUBLIQUE	ND	ND	ND	ND
ENSEIGNEMENT	402	1,93%	30,975	0,68%
SANTE HUMAINE ET ACTION SOCIALE	1 851	8,89%	147,071	3,23%
ARTS SPECTACLES ET ACTIVITES RECREATIVES	414	1,99%	62,642	1,38%
AUTRES ACTIVITES DE SERVICES	1 187	5,70%	42,236	0,93%
ACTIVITES EXTRA TERRITORIALES				
APE NON RENSEIGNE	72	0,35%	3,202	0,07%
Totaux	20 824	100,00%	4 546,840	100,00%

14 - CALVADOS

SUIVI BANQUE DE FRANCE DES ENTITES BENEFICIANT DU PGE AU 10 JUILLET 2020

Ventilation par taille, par cote Banque de France, par secteur d'activité (encours en millions d'€)

Taille	Nombre de bénéficiaires		Montants accordés	
	Nombre	Part dans le total	Encours	Part dans le total
Grandes Entreprises et Entreprises de Taille Intermédiaire	6	0,12%	58,450	9,08%
Petites et Moyennes Entreprises	198	4,05%	216,244	33,58%
Très Petites Entreprises	4 380	89,70%	356,759	55,40%
Autres	299	6,12%	12,474	1,94%
Totaux	4 883	100,00%	643,928	100,00%

Seuils appliqués pour définir la taille du bénéficiaire			
Critères	Effectifs	Chiffre d'affaires	Total du bilan
Très Petites Entreprises	< 10	< 2 millions d'€	< 2 millions d'€
Petites et Moyennes Entreprises	< 250	< 50 millions d'€	< 43 millions d'€
Entreprises de Taille Intermédiaire	< 5 000	< 1,5 milliard d'€	< 2 milliards d'€
Grandes Entreprises	>= 5 000	>= 1,5 milliard d'€	>= 2 milliards d'€

Cote de crédit	Nombre de bénéficiaires		Montants accordés	
	Nombre	Part dans le total	Encours	Part dans le total
Cotes 3++ à 4	456	9,34%	270,343	41,98%
5+	226	4,63%	85,279	13,24%
5	164	3,36%	35,608	5,53%
6	95	1,95%	8,685	1,35%
Cotes 7 à 9, P	35	0,72%	2,798	0,43%
Autres cotations	3 907	80,01%	241,215	37,46%
Totaux	4 883	100,00%	643,928	100,00%

Secteur d'activité	Nombre de bénéficiaires		Montants accordés	
	Nombre	Part dans le total	Encours	Part dans le total
AGRICULTURE SYLVICULTURE ET PECHE	154	3,15%	9,611	1,49%
INDUSTRIES EXTRACTIVES				
INDUSTRIE MANUFACTURIERE	326	6,68%	104,839	16,28%
PROD DISTRIBUTION D ELECTRICITE GAZ VAPEUR D AIR CONDITIONNE				
PROD DISTRIB D EAU ASSAINISSEMENT GESTIONS DECHETS DEPOLLUTION	6	0,12%	20,390	3,17%
CONSTRUCTION	601	12,31%	56,521	8,78%
COMMERCE REPARATION D AUTOMOBILES ET DE MOTOCYCLES	1 198	24,53%	186,652	28,99%
TRANSPORTS ET ENTREPOSAGE	81	1,66%	18,523	2,88%
HEBERGEMENT ET RESTAURATION	952	19,50%	72,620	11,28%
INFORMATION ET COMMUNICATION	54	1,11%	4,485	0,70%
ACTIVITES FINANCIERES ET D ASSURANCE	63	1,29%	59,956	9,31%
ACTIVITES IMMOBILIERES	114	2,33%	7,537	1,17%
ACTIVITES SPECIALISEES SCIENTIFIQUES ET TECHNIQUES	304	6,23%	31,919	4,96%
ACTIVITES DE SERVICES ADMINISTRATIFS ET DE SOUTIEN	168	3,44%	15,745	2,45%
ADMINISTRATION PUBLIQUE				
ENSEIGNEMENT	97	1,99%	7,989	1,24%
SANTE HUMAINE ET ACTION SOCIALE	257	5,26%	16,715	2,60%
ARTS SPECTACLES ET ACTIVITES RECREATIVES	136	2,79%	20,087	3,12%
AUTRES ACTIVITES DE SERVICES	334	6,84%	8,528	1,32%
ACTIVITES EXTRA TERRITORIALES				
APE NON RENSEIGNE	38	0,78%	1,810	0,28%
Totaux	4 883	100,00%	643,928	100,00%

15 - CANTAL

SUIVI BANQUE DE FRANCE DES ENTITES BENEFICIANT DU PGE AU 10 JUILLET 2020

Ventilation par taille, par cote Banque de France, par secteur d'activité
(encours en millions d'€)

Taille	Nombre de bénéficiaires		Montants accordés	
	Nombre	Part dans le total	Encours	Part dans le total
Grandes Entreprises et Entreprises de Taille Intermédiaire	3	0,28%	20,500	12,47%
Petites et Moyennes Entreprises	65	6,02%	65,378	39,76%
Très Petites Entreprises	959	88,80%	76,446	46,50%
Autres	53	4,91%	2,088	1,27%
Totaux	1 080	100,00%	164,412	100,00%

Seuils appliqués pour définir la taille du bénéficiaire			
Critères	Effectifs	Chiffre d'affaires	Total du bilan
Très Petites Entreprises	< 10	< 2 millions d'€	< 2 millions d'€
Petites et Moyennes Entreprises	< 250	< 50 millions d'€	< 43 millions d'€
Entreprises de Taille Intermédiaire	< 5 000	< 1,5 milliard d'€	< 2 milliards d'€
Grandes Entreprises	>= 5 000	>= 1,5 milliard d'€	>= 2 milliards d'€

Cote de crédit	Nombre de bénéficiaires		Montants accordés	
	Nombre	Part dans le total	Encours	Part dans le total
Cotes 3++ à 4	134	12,41%	93,851	57,08%
5+	66	6,11%	26,319	16,01%
5	34	3,15%	4,526	2,75%
6	15	1,39%	1,603	0,98%
Cotes 7 à 9, P	9	0,83%	1,447	0,88%
Autres cotations	822	76,11%	36,666	22,30%
Totaux	1 080	100,00%	164,412	100,00%

Secteur d'activité	Nombre de bénéficiaires		Montants accordés	
	Nombre	Part dans le total	Encours	Part dans le total
AGRICULTURE SYLVICULTURE ET PECHE	58	5,37%	2,639	1,61%
INDUSTRIES EXTRACTIVES				
INDUSTRIE MANUFACTURIERE	66	6,11%	33,970	20,66%
PROD DISTRIBUTION D ELECTRICITE GAZ VAPEUR D AIR CONDITIONNE	ND	ND	ND	ND
PROD DISTRIB D EAU ASSAINISSEMENT GESTIONS DECHETS DEPOLLUTION	ND	ND	ND	ND
CONSTRUCTION	153	14,17%	14,928	9,08%
COMMERCE REPARATION D AUTOMOBILES ET DE MOTOCYCLES	313	28,98%	61,630	37,48%
TRANSPORTS ET ENTREPOSAGE	31	2,87%	10,095	6,14%
HEBERGEMENT ET RESTAURATION	215	19,91%	9,243	5,62%
INFORMATION ET COMMUNICATION	9	0,83%	0,396	0,24%
ACTIVITES FINANCIERES ET D ASSURANCE	20	1,85%	16,759	10,19%
ACTIVITES IMMOBILIERES	16	1,48%	1,094	0,67%
ACTIVITES SPECIALISEES SCIENTIFIQUES ET TECHNIQUES	38	3,52%	4,032	2,45%
ACTIVITES DE SERVICES ADMINISTRATIFS ET DE SOUTIEN	20	1,85%	4,210	2,56%
ADMINISTRATION PUBLIQUE				
ENSEIGNEMENT	10	0,93%	0,545	0,33%
SANTE HUMAINE ET ACTION SOCIALE	49	4,54%	2,783	1,69%
ARTS SPECTACLES ET ACTIVITES RECREATIVES	12	1,11%	0,544	0,33%
AUTRES ACTIVITES DE SERVICES	64	5,93%	1,333	0,81%
ACTIVITES EXTRA TERRITORIALES				
APE NON RENSEIGNE	ND	ND	ND	ND
Totaux	1 080	100,00%	164,412	100,00%

16 - CHARENTE

SUIVI BANQUE DE FRANCE DES ENTITES BENEFICIANT DU PGE AU 10 JUILLET 2020

Ventilation par taille, par cote Banque de France, par secteur d'activité (encours en millions d'€)

Taille	Nombre de bénéficiaires		Montants accordés	
	Nombre	Part dans le total	Encours	Part dans le total
Grandes Entreprises et Entreprises de Taille Intermédiaire	4	0,15%	34,925	8,71%
Petites et Moyennes Entreprises	135	5,20%	175,270	43,73%
Très Petites Entreprises	2 309	88,91%	186,946	46,65%
Autres	149	5,74%	3,639	0,91%
Totaux	2 597	100,00%	400,781	100,00%

Seuils appliqués pour définir la taille du bénéficiaire			
Critères	Effectifs	Chiffre d'affaires	Total du bilan
Très Petites Entreprises	< 10	< 2 millions d'€	< 2 millions d'€
Petites et Moyennes Entreprises	< 250	< 50 millions d'€	< 43 millions d'€
Entreprises de Taille Intermédiaire	< 5 000	< 1,5 milliard d'€	< 2 milliards d'€
Grandes Entreprises	>= 5 000	>= 1,5 milliard d'€	>= 2 milliards d'€

Cote de crédit	Nombre de bénéficiaires		Montants accordés	
	Nombre	Part dans le total	Encours	Part dans le total
Cotes 3++ à 4	287	11,05%	174,195	43,46%
5+	126	4,85%	66,701	16,64%
5	85	3,27%	23,726	5,92%
6	47	1,81%	6,242	1,56%
Cotes 7 à 9, P	20	0,77%	1,264	0,32%
Autres cotations	2 032	78,24%	128,652	32,10%
Totaux	2 597	100,00%	400,781	100,00%

Secteur d'activité	Nombre de bénéficiaires		Montants accordés	
	Nombre	Part dans le total	Encours	Part dans le total
AGRICULTURE SYLVICULTURE ET PECHE	127	4,89%	8,430	2,10%
INDUSTRIES EXTRACTIVES	ND	ND	ND	ND
INDUSTRIE MANUFACTURIERE	269	10,36%	127,251	31,75%
PROD DISTRIBUTION D ELECTRICITE GAZ VAPEUR D AIR CONDITIONNE	ND	ND	ND	ND
PROD DISTRIB D EAU ASSAINISSEMENT GESTIONS DECHETS DEPOLLUTION	7	0,27%	1,635	0,41%
CONSTRUCTION	464	17,87%	48,225	12,03%
COMMERCE REPARATION D AUTOMOBILES ET DE MOTOCYCLES	622	23,95%	122,510	30,57%
TRANSPORTS ET ENTREPOSAGE	59	2,27%	9,005	2,25%
HEBERGEMENT ET RESTAURATION	317	12,21%	18,276	4,56%
INFORMATION ET COMMUNICATION	30	1,16%	2,188	0,55%
ACTIVITES FINANCIERES ET D ASSURANCE	44	1,69%	22,742	5,67%
ACTIVITES IMMOBILIERES	46	1,77%	2,721	0,68%
ACTIVITES SPECIALISEES SCIENTIFIQUES ET TECHNIQUES	136	5,24%	11,643	2,90%
ACTIVITES DE SERVICES ADMINISTRATIFS ET DE SOUTIEN	62	2,39%	5,956	1,49%
ADMINISTRATION PUBLIQUE				
ENSEIGNEMENT	27	1,04%	0,693	0,17%
SANTE HUMAINE ET ACTION SOCIALE	138	5,31%	7,972	1,99%
ARTS SPECTACLES ET ACTIVITES RECREATIVES	45	1,73%	2,939	0,73%
AUTRES ACTIVITES DE SERVICES	184	7,09%	6,384	1,59%
ACTIVITES EXTRA TERRITORIALES				
APE NON RENSEIGNE	16	0,62%	0,688	0,17%
Totaux	2 597	100,00%	400,781	100,00%

17 - CHARENTE-MARITIME
SUIVI BANQUE DE FRANCE DES ENTITES BENEFICIANT DU PGE AU 10 JUILLET 2020
Ventilation par taille, par cote Banque de France, par secteur d'activité
(encours en millions d'€)

Taille	Nombre de bénéficiaires		Montants accordés	
	Nombre	Part dans le total	Encours	Part dans le total
Grandes Entreprises et Entreprises de Taille Intermédiaire	9	0,14%	50,700	6,65%
Petites et Moyennes Entreprises	225	3,49%	280,121	36,72%
Très Petites Entreprises	5 799	89,89%	419,539	55,00%
Autres	418	6,48%	12,497	1,64%
Totaux	6 451	100,00%	762,857	100,00%

Seuils appliqués pour définir la taille du bénéficiaire			
Critères	Effectifs	Chiffre d'affaires	Total du bilan
Très Petites Entreprises	< 10	< 2 millions d'€	< 2 millions d'€
Petites et Moyennes Entreprises	< 250	< 50 millions d'€	< 43 millions d'€
Entreprises de Taille Intermédiaire	< 5 000	< 1,5 milliard d'€	< 2 milliards d'€
Grandes Entreprises	>= 5 000	>= 1,5 milliard d'€	>= 2 milliards d'€

Cote de crédit	Nombre de bénéficiaires		Montants accordés	
	Nombre	Part dans le total	Encours	Part dans le total
Cotes 3++ à 4	655	10,15%	375,360	49,20%
5+	220	3,41%	91,156	11,95%
5	204	3,16%	24,997	3,28%
6	85	1,32%	7,566	0,99%
Cotes 7 à 9, P	48	0,74%	2,340	0,31%
Autres cotations	5 239	81,21%	261,438	34,27%
Totaux	6 451	100,00%	762,857	100,00%

Secteur d'activité	Nombre de bénéficiaires		Montants accordés	
	Nombre	Part dans le total	Encours	Part dans le total
AGRICULTURE SYLVICULTURE ET PECHE	256	3,97%	22,953	3,01%
INDUSTRIES EXTRACTIVES	ND	ND	ND	ND
INDUSTRIE MANUFACTURIERE	488	7,56%	132,893	17,42%
PROD DISTRIBUTION D ELECTRICITE GAZ VAPEUR D AIR CONDITIONNE	ND	ND	ND	ND
PROD DISTRIB D EAU ASSAINISSEMENT GESTIONS DECHETS DEPOLLUTION	9	0,14%	2,146	0,28%
CONSTRUCTION	809	12,54%	70,602	9,25%
COMMERCE REPARATION D AUTOMOBILES ET DE MOTOCYCLES	1 662	25,76%	230,547	30,22%
TRANSPORTS ET ENTREPOSAGE	122	1,89%	23,067	3,02%
HEBERGEMENT ET RESTAURATION	1 191	18,46%	84,539	11,08%
INFORMATION ET COMMUNICATION	73	1,13%	10,326	1,35%
ACTIVITES FINANCIERES ET D ASSURANCE	109	1,69%	53,309	6,99%
ACTIVITES IMMOBILIERES	192	2,98%	11,609	1,52%
ACTIVITES SPECIALISEES SCIENTIFIQUES ET TECHNIQUES	323	5,01%	48,520	6,36%
ACTIVITES DE SERVICES ADMINISTRATIFS ET DE SOUTIEN	193	2,99%	17,985	2,36%
ADMINISTRATION PUBLIQUE				
ENSEIGNEMENT	91	1,41%	13,984	1,83%
SANTE HUMAINE ET ACTION SOCIALE	364	5,64%	20,825	2,73%
ARTS SPECTACLES ET ACTIVITES RECREATIVES	137	2,12%	8,588	1,13%
AUTRES ACTIVITES DE SERVICES	405	6,28%	9,602	1,26%
ACTIVITES EXTRA TERRITORIALES				
APE NON RENSEIGNE	23	0,36%	0,978	0,13%
Totaux	6 451	100,00%	762,857	100,00%

18 - CHER

SUIVI BANQUE DE FRANCE DES ENTITES BENEFICIANT DU PGE AU 10 JUILLET 2020

Ventilation par taille, par cote Banque de France, par secteur d'activité

(encours en millions d'€)

Taille	Nombre de bénéficiaires		Montants accordés	
	Nombre	Part dans le total	Encours	Part dans le total
Grandes Entreprises et Entreprises de Taille Intermédiaire	4	0,21%	38,000	13,73%
Petites et Moyennes Entreprises	101	5,29%	102,949	37,20%
Très Petites Entreprises	1 689	88,52%	126,574	45,74%
Autres	114	5,97%	9,222	3,33%
Totaux	1 908	100,00%	276,745	100,00%

Seuils appliqués pour définir la taille du bénéficiaire			
Critères	Effectifs	Chiffre d'affaires	Total du bilan
Très Petites Entreprises	< 10	< 2 millions d'€	< 2 millions d'€
Petites et Moyennes Entreprises	< 250	< 50 millions d'€	< 43 millions d'€
Entreprises de Taille Intermédiaire	< 5 000	< 1,5 milliard d'€	< 2 milliards d'€
Grandes Entreprises	>= 5 000	>= 1,5 milliard d'€	>= 2 milliards d'€

Cote de crédit	Nombre de bénéficiaires		Montants accordés	
	Nombre	Part dans le total	Encours	Part dans le total
Cotes 3++ à 4	189	9,91%	105,239	38,03%
5+	128	6,71%	70,468	25,46%
5	65	3,41%	19,917	7,20%
6	37	1,94%	2,089	0,75%
Cotes 7 à 9, P	20	1,05%	0,846	0,31%
Autres cotations	1 469	76,99%	78,185	28,25%
Totaux	1 908	100,00%	276,745	100,00%

Secteur d'activité	Nombre de bénéficiaires		Montants accordés	
	Nombre	Part dans le total	Encours	Part dans le total
AGRICULTURE SYLVICULTURE ET PECHE	178	9,33%	14,419	5,21%
INDUSTRIES EXTRACTIVES	ND	ND	ND	ND
INDUSTRIE MANUFACTURIERE	180	9,43%	74,756	27,01%
PROD DISTRIBUTION D ELECTRICITE GAZ VAPEUR D AIR CONDITIONNE	ND	ND	ND	ND
PROD DISTRIB D EAU ASSAINISSEMENT GESTIONS DECHETS DEPOLLUTION	3	0,16%	1,150	0,42%
CONSTRUCTION	277	14,52%	25,349	9,16%
COMMERCE REPARATION D AUTOMOBILES ET DE MOTOCYCLES	415	21,75%	55,646	20,11%
TRANSPORTS ET ENTREPOSAGE	58	3,04%	6,661	2,41%
HEBERGEMENT ET RESTAURATION	277	14,52%	19,971	7,22%
INFORMATION ET COMMUNICATION	16	0,84%	7,728	2,79%
ACTIVITES FINANCIERES ET D ASSURANCE	18	0,94%	19,375	7,00%
ACTIVITES IMMOBILIERES	24	1,26%	1,713	0,62%
ACTIVITES SPECIALISEES SCIENTIFIQUES ET TECHNIQUES	88	4,61%	24,496	8,85%
ACTIVITES DE SERVICES ADMINISTRATIFS ET DE SOUTIEN	45	2,36%	3,613	1,31%
ADMINISTRATION PUBLIQUE				
ENSEIGNEMENT	33	1,73%	2,777	1,00%
SANTE HUMAINE ET ACTION SOCIALE	121	6,34%	14,314	5,17%
ARTS SPECTACLES ET ACTIVITES RECREATIVES	33	1,73%	1,974	0,71%
AUTRES ACTIVITES DE SERVICES	132	6,92%	2,221	0,80%
ACTIVITES EXTRA TERRITORIALES				
APE NON RENSEIGNE	7	0,37%	0,288	0,10%
Totaux	1 908	100,00%	276,745	100,00%

19 - CORREZE

SUIVI BANQUE DE FRANCE DES ENTITES BENEFICIANT DU PGE AU 10 JUILLET 2020

Ventilation par taille, par cote Banque de France, par secteur d'activité (encours en millions d'€)

Taille	Nombre de bénéficiaires		Montants accordés	
	Nombre	Part dans le total	Encours	Part dans le total
Grandes Entreprises et Entreprises de Taille Intermédiaire	3	0,16%	18,750	5,70%
Petites et Moyennes Entreprises	89	4,65%	147,090	44,74%
Très Petites Entreprises	1 732	90,49%	161,953	49,26%
Autres	90	4,70%	0,981	0,30%
Totaux	1 914	100,00%	328,773	100,00%

Seuils appliqués pour définir la taille du bénéficiaire			
Critères	Effectifs	Chiffre d'affaires	Total du bilan
Très Petites Entreprises	< 10	< 2 millions d'€	< 2 millions d'€
Petites et Moyennes Entreprises	< 250	< 50 millions d'€	< 43 millions d'€
Entreprises de Taille Intermédiaire	< 5 000	< 1,5 milliard d'€	< 2 milliards d'€
Grandes Entreprises	>= 5 000	>= 1,5 milliard d'€	>= 2 milliards d'€

Cote de crédit	Nombre de bénéficiaires		Montants accordés	
	Nombre	Part dans le total	Encours	Part dans le total
Cotes 3++ à 4	204	10,66%	174,025	52,93%
5+	82	4,28%	39,445	12,00%
5	56	2,93%	7,352	2,24%
6	27	1,41%	2,891	0,88%
Cotes 7 à 9, P	23	1,20%	0,994	0,30%
Autres cotations	1 522	79,52%	104,067	31,65%
Totaux	1 914	100,00%	328,773	100,00%

Secteur d'activité	Nombre de bénéficiaires		Montants accordés	
	Nombre	Part dans le total	Encours	Part dans le total
AGRICULTURE SYLVICULTURE ET PECHE	68	3,55%	5,871	1,79%
INDUSTRIES EXTRACTIVES	ND	ND	ND	ND
INDUSTRIE MANUFACTURIERE	183	9,56%	75,449	22,95%
PROD DISTRIBUTION D ELECTRICITE GAZ VAPEUR D AIR CONDITIONNE				
PROD DISTRIB D EAU ASSAINISSEMENT GESTIONS DECHETS DEPOLLUTION	ND	ND	ND	ND
CONSTRUCTION	281	14,68%	22,579	6,87%
COMMERCE REPARATION D AUTOMOBILES ET DE MOTOCYCLES	477	24,92%	59,646	18,14%
TRANSPORTS ET ENTREPOSAGE	43	2,25%	6,036	1,84%
HEBERGEMENT ET RESTAURATION	312	16,30%	17,292	5,26%
INFORMATION ET COMMUNICATION	17	0,89%	1,496	0,45%
ACTIVITES FINANCIERES ET D ASSURANCE	34	1,78%	107,884	32,81%
ACTIVITES IMMOBILIERES	35	1,83%	1,807	0,55%
ACTIVITES SPECIALISEES SCIENTIFIQUES ET TECHNIQUES	116	6,06%	11,331	3,45%
ACTIVITES DE SERVICES ADMINISTRATIFS ET DE SOUTIEN	37	1,93%	3,408	1,04%
ADMINISTRATION PUBLIQUE				
ENSEIGNEMENT	33	1,72%	1,729	0,53%
SANTE HUMAINE ET ACTION SOCIALE	116	6,06%	6,545	1,99%
ARTS SPECTACLES ET ACTIVITES RECREATIVES	20	1,04%	3,131	0,95%
AUTRES ACTIVITES DE SERVICES	117	6,11%	2,916	0,89%
ACTIVITES EXTRA TERRITORIALES				
APE NON RENSEIGNE	18	0,94%	0,776	0,24%
Totaux	1 914	100,00%	328,773	100,00%

2A - CORSE-DU-SUD
SUIVI BANQUE DE FRANCE DES ENTITES BENEFICIANT DU PGE AU 10 JUILLET 2020
Ventilation par taille, par cote Banque de France, par secteur d'activité
(encours en millions d'€)

Taille	Nombre de bénéficiaires		Montants accordés	
	Nombre	Part dans le total	Encours	Part dans le total
Grandes Entreprises et Entreprises de Taille Intermédiaire	3	0,10%	45,600	10,63%
Petites et Moyennes Entreprises	176	6,10%	148,610	34,65%
Très Petites Entreprises	2 561	88,74%	230,622	53,78%
Autres	146	5,06%	4,024	0,94%
Totaux	2 886	100,00%	428,857	100,00%

Seuils appliqués pour définir la taille du bénéficiaire			
Critères	Effectifs	Chiffre d'affaires	Total du bilan
Très Petites Entreprises	< 10	< 2 millions d'€	< 2 millions d'€
Petites et Moyennes Entreprises	< 250	< 50 millions d'€	< 43 millions d'€
Entreprises de Taille Intermédiaire	< 5 000	< 1,5 milliard d'€	< 2 milliards d'€
Grandes Entreprises	>= 5 000	>= 1,5 milliard d'€	>= 2 milliards d'€

Cote de crédit	Nombre de bénéficiaires		Montants accordés	
	Nombre	Part dans le total	Encours	Part dans le total
Cotes 3++ à 4	340	11,78%	215,816	50,32%
5+	107	3,71%	38,266	8,92%
5	91	3,15%	21,072	4,91%
6	54	1,87%	6,583	1,54%
Cotes 7 à 9, P	28	0,97%	3,081	0,72%
Autres cotations	2 266	78,52%	144,038	33,59%
Totaux	2 886	100,00%	428,857	100,00%

Secteur d'activité	Nombre de bénéficiaires		Montants accordés	
	Nombre	Part dans le total	Encours	Part dans le total
AGRICULTURE SYLVICULTURE ET PECHE	69	2,39%	5,494	1,28%
INDUSTRIES EXTRACTIVES				
INDUSTRIE MANUFACTURIERE	144	4,99%	31,718	7,40%
PROD DISTRIBUTION D ELECTRICITE GAZ VAPEUR D AIR CONDITIONNE				
PROD DISTRIB D EAU ASSAINISSEMENT GESTIONS DECHETS DEPOLLUTION	7	0,24%	2,074	0,48%
CONSTRUCTION	432	14,97%	60,470	14,10%
COMMERCE REPARATION D AUTOMOBILES ET DE MOTOCYCLES	692	23,98%	125,579	29,28%
TRANSPORTS ET ENTREPOSAGE	82	2,84%	42,406	9,89%
HEBERGEMENT ET RESTAURATION	700	24,26%	80,913	18,87%
INFORMATION ET COMMUNICATION	37	1,28%	4,939	1,15%
ACTIVITES FINANCIERES ET D ASSURANCE	28	0,97%	6,755	1,58%
ACTIVITES IMMOBILIERES	92	3,19%	6,856	1,60%
ACTIVITES SPECIALISEES SCIENTIFIQUES ET TECHNIQUES	148	5,13%	19,595	4,57%
ACTIVITES DE SERVICES ADMINISTRATIFS ET DE SOUTIEN	125	4,33%	18,918	4,41%
ADMINISTRATION PUBLIQUE				
ENSEIGNEMENT	28	0,97%	0,898	0,21%
SANTE HUMAINE ET ACTION SOCIALE	123	4,26%	12,182	2,84%
ARTS SPECTACLES ET ACTIVITES RECREATIVES	54	1,87%	5,159	1,20%
AUTRES ACTIVITES DE SERVICES	114	3,95%	3,980	0,93%
ACTIVITES EXTRA TERRITORIALES				
APE NON RENSEIGNE	11	0,38%	0,920	0,21%
Totaux	2 886	100,00%	428,857	100,00%

2B - HAUTE-CORSE

SUIVI BANQUE DE FRANCE DES ENTITES BENEFICIANT DU PGE AU 10 JUILLET 2020

Ventilation par taille, par cote Banque de France, par secteur d'activité

(encours en millions d'€)

Taille	Nombre de bénéficiaires		Montants accordés	
	Nombre	Part dans le total	Encours	Part dans le total
Grandes Entreprises et Entreprises de Taille Intermédiaire	ND	ND	ND	ND
Petites et Moyennes Entreprises	169	7,06%	183,812	50,11%
Très Petites Entreprises	2 095	87,55%	179,108	48,83%
Autres	ND	ND	ND	ND
Totaux	2 393	100,00%	366,791	100,00%

Seuils appliqués pour définir la taille du bénéficiaire			
Critères	Effectifs	Chiffre d'affaires	Total du bilan
Très Petites Entreprises	< 10	< 2 millions d'€	< 2 millions d'€
Petites et Moyennes Entreprises	< 250	< 50 millions d'€	< 43 millions d'€
Entreprises de Taille Intermédiaire	< 5 000	< 1,5 milliard d'€	< 2 milliards d'€
Grandes Entreprises	>= 5 000	>= 1,5 milliard d'€	>= 2 milliards d'€

Cote de crédit	Nombre de bénéficiaires		Montants accordés	
	Nombre	Part dans le total	Encours	Part dans le total
Cotes 3++ à 4	290	12,12%	188,403	51,37%
5+	115	4,81%	33,755	9,20%
5	71	2,97%	17,226	4,70%
6	37	1,55%	4,921	1,34%
Cotes 7 à 9, P	17	0,71%	1,865	0,51%
Autres cotations	1 863	77,85%	120,621	32,89%
Totaux	2 393	100,00%	366,791	100,00%

Secteur d'activité	Nombre de bénéficiaires		Montants accordés	
	Nombre	Part dans le total	Encours	Part dans le total
AGRICULTURE SYLVICULTURE ET PECHE	111	4,64%	9,755	2,66%
INDUSTRIES EXTRACTIVES				
INDUSTRIE MANUFACTURIERE	149	6,23%	36,204	9,87%
PROD DISTRIBUTION D ELECTRICITE GAZ VAPEUR D AIR CONDITIONNE	ND	ND	ND	ND
PROD DISTRIB D EAU ASSAINISSEMENT GESTIONS DECHETS DEPOLLUTION	11	0,46%	3,953	1,08%
CONSTRUCTION	348	14,54%	51,316	13,99%
COMMERCE REPARATION D AUTOMOBILES ET DE MOTOCYCLES	645	26,95%	140,424	38,28%
TRANSPORTS ET ENTREPOSAGE	63	2,63%	16,597	4,52%
HEBERGEMENT ET RESTAURATION	463	19,35%	42,112	11,48%
INFORMATION ET COMMUNICATION	30	1,25%	2,259	0,62%
ACTIVITES FINANCIERES ET D ASSURANCE	25	1,04%	9,357	2,55%
ACTIVITES IMMOBILIERES	50	2,09%	3,823	1,04%
ACTIVITES SPECIALISEES SCIENTIFIQUES ET TECHNIQUES	147	6,14%	11,927	3,25%
ACTIVITES DE SERVICES ADMINISTRATIFS ET DE SOUTIEN	75	3,13%	17,722	4,83%
ADMINISTRATION PUBLIQUE				
ENSEIGNEMENT	21	0,88%	1,241	0,34%
SANTE HUMAINE ET ACTION SOCIALE	106	4,43%	12,117	3,30%
ARTS SPECTACLES ET ACTIVITES RECREATIVES	39	1,63%	2,558	0,70%
AUTRES ACTIVITES DE SERVICES	97	4,05%	4,557	1,24%
ACTIVITES EXTRA TERRITORIALES				
APE NON RENSEIGNE	ND	ND	ND	ND
Totaux	2 393	100,00%	366,791	100,00%

21 - COTE-D'OR

SUIVI BANQUE DE FRANCE DES ENTITES BENEFICIANT DU PGE AU 10 JUILLET 2020

Ventilation par taille, par cote Banque de France, par secteur d'activité
(encours en millions d'€)

Taille	Nombre de bénéficiaires		Montants accordés	
	Nombre	Part dans le total	Encours	Part dans le total
Grandes Entreprises et Entreprises de Taille Intermédiaire	10	0,22%	150,100	18,26%
Petites et Moyennes Entreprises	257	5,57%	289,889	35,26%
Très Petites Entreprises	4 092	88,74%	376,711	45,82%
Autres	252	5,47%	5,508	0,67%
Totaux	4 611	100,00%	822,208	100,00%

Seuils appliqués pour définir la taille du bénéficiaire			
Critères	Effectifs	Chiffre d'affaires	Total du bilan
Très Petites Entreprises	< 10	< 2 millions d'€	< 2 millions d'€
Petites et Moyennes Entreprises	< 250	< 50 millions d'€	< 43 millions d'€
Entreprises de Taille Intermédiaire	< 5 000	< 1,5 milliard d'€	< 2 milliards d'€
Grandes Entreprises	>= 5 000	>= 1,5 milliard d'€	>= 2 milliards d'€

Cote de crédit	Nombre de bénéficiaires		Montants accordés	
	Nombre	Part dans le total	Encours	Part dans le total
Cotes 3++ à 4	529	11,47%	454,245	55,25%
5+	249	5,40%	109,045	13,26%
5	181	3,93%	34,180	4,16%
6	86	1,87%	6,061	0,74%
Cotes 7 à 9, P	55	1,19%	3,419	0,42%
Autres cotations	3 511	76,14%	215,258	26,18%
Totaux	4 611	100,00%	822,208	100,00%

Secteur d'activité	Nombre de bénéficiaires		Montants accordés	
	Nombre	Part dans le total	Encours	Part dans le total
AGRICULTURE SYLVICULTURE ET PECHE	295	6,40%	34,063	4,14%
INDUSTRIES EXTRACTIVES	ND	ND	ND	ND
INDUSTRIE MANUFACTURIERE	321	6,96%	138,264	16,82%
PROD DISTRIBUTION D ELECTRICITE GAZ VAPEUR D AIR CONDITIONNE	ND	ND	ND	ND
PROD DISTRIB D EAU ASSAINISSEMENT GESTIONS DECHETS DEPOLLUTION	13	0,28%	4,574	0,56%
CONSTRUCTION	574	12,45%	90,749	11,04%
COMMERCE REPARATION D AUTOMOBILES ET DE MOTOCYCLES	1 132	24,55%	282,341	34,34%
TRANSPORTS ET ENTREPOSAGE	88	1,91%	7,818	0,95%
HEBERGEMENT ET RESTAURATION	726	15,74%	56,847	6,91%
INFORMATION ET COMMUNICATION	80	1,73%	17,232	2,10%
ACTIVITES FINANCIERES ET D ASSURANCE	73	1,58%	61,374	7,46%
ACTIVITES IMMOBILIERES	87	1,89%	8,339	1,01%
ACTIVITES SPECIALISEES SCIENTIFIQUES ET TECHNIQUES	312	6,77%	66,042	8,03%
ACTIVITES DE SERVICES ADMINISTRATIFS ET DE SOUTIEN	156	3,38%	13,797	1,68%
ADMINISTRATION PUBLIQUE				
ENSEIGNEMENT	84	1,82%	5,149	0,63%
SANTE HUMAINE ET ACTION SOCIALE	294	6,38%	14,216	1,73%
ARTS SPECTACLES ET ACTIVITES RECREATIVES	71	1,54%	12,423	1,51%
AUTRES ACTIVITES DE SERVICES	272	5,90%	7,490	0,91%
ACTIVITES EXTRA TERRITORIALES				
APE NON RENSEIGNE	30	0,65%	1,369	0,17%
Totaux	4 611	100,00%	822,208	100,00%

22 - COTES D'ARMOR
SUIVI BANQUE DE FRANCE DES ENTITES BENEFICIANT DU PGE AU 10 JUILLET 2020
Ventilation par taille, par cote Banque de France, par secteur d'activité
(encours en millions d'€)

Taille	Nombre de bénéficiaires		Montants accordés	
	Nombre	Part dans le total	Encours	Part dans le total
Grandes Entreprises et Entreprises de Taille Intermédiaire	7	0,19%	43,700	8,91%
Petites et Moyennes Entreprises	161	4,43%	194,665	39,69%
Très Petites Entreprises	3 250	89,48%	247,766	50,52%
Autres	214	5,89%	4,311	0,88%
Totaux	3 632	100,00%	490,441	100,00%

Seuils appliqués pour définir la taille du bénéficiaire			
Critères	Effectifs	Chiffre d'affaires	Total du bilan
Très Petites Entreprises	< 10	< 2 millions d'€	< 2 millions d'€
Petites et Moyennes Entreprises	< 250	< 50 millions d'€	< 43 millions d'€
Entreprises de Taille Intermédiaire	< 5 000	< 1,5 milliard d'€	< 2 milliards d'€
Grandes Entreprises	>= 5 000	>= 1,5 milliard d'€	>= 2 milliards d'€

Cote de crédit	Nombre de bénéficiaires		Montants accordés	
	Nombre	Part dans le total	Encours	Part dans le total
Cotes 3++ à 4	334	9,20%	182,880	37,29%
5+	143	3,94%	84,938	17,32%
5	98	2,70%	27,115	5,53%
6	55	1,51%	3,140	0,64%
Cotes 7 à 9, P	34	0,94%	1,482	0,30%
Autres cotations	2 968	81,72%	190,887	38,92%
Totaux	3 632	100,00%	490,441	100,00%

Secteur d'activité	Nombre de bénéficiaires		Montants accordés	
	Nombre	Part dans le total	Encours	Part dans le total
AGRICULTURE SYLVICULTURE ET PECHE	69	1,90%	3,641	0,74%
INDUSTRIES EXTRACTIVES				
INDUSTRIE MANUFACTURIERE	275	7,57%	89,453	18,24%
PROD DISTRIBUTION D ELECTRICITE GAZ VAPEUR D AIR CONDITIONNE				
PROD DISTRIB D EAU ASSAINISSEMENT GESTIONS DECHETS DEPOLLUTION	4	0,11%	0,980	0,20%
CONSTRUCTION	503	13,85%	57,183	11,66%
COMMERCE REPARATION D AUTOMOBILES ET DE MOTOCYCLES	947	26,07%	128,101	26,12%
TRANSPORTS ET ENTREPOSAGE	54	1,49%	4,914	1,00%
HEBERGEMENT ET RESTAURATION	700	19,27%	33,838	6,90%
INFORMATION ET COMMUNICATION	31	0,85%	5,838	1,19%
ACTIVITES FINANCIERES ET D ASSURANCE	50	1,38%	71,009	14,48%
ACTIVITES IMMOBILIERES	63	1,73%	19,620	4,00%
ACTIVITES SPECIALISEES SCIENTIFIQUES ET TECHNIQUES	175	4,82%	19,268	3,93%
ACTIVITES DE SERVICES ADMINISTRATIFS ET DE SOUTIEN	91	2,51%	16,883	3,44%
ADMINISTRATION PUBLIQUE				
ENSEIGNEMENT	57	1,57%	1,838	0,37%
SANTE HUMAINE ET ACTION SOCIALE	241	6,64%	8,761	1,79%
ARTS SPECTACLES ET ACTIVITES RECREATIVES	55	1,51%	5,017	1,02%
AUTRES ACTIVITES DE SERVICES	298	8,20%	23,303	4,75%
ACTIVITES EXTRA TERRITORIALES				
APE NON RENSEIGNE	19	0,52%	0,794	0,16%
Totaux	3 632	100,00%	490,441	100,00%

23 - CREUSE

SUIVI BANQUE DE FRANCE DES ENTITES BENEFICIANT DU PGE AU 10 JUILLET 2020

Ventilation par taille, par cote Banque de France, par secteur d'activité

(encours en millions d'€)

Taille	Nombre de bénéficiaires		Montants accordés	
	Nombre	Part dans le total	Encours	Part dans le total
Grandes Entreprises et Entreprises de Taille Intermédiaire	ND	ND	ND	ND
Petites et Moyennes Entreprises	ND	ND	ND	ND
Très Petites Entreprises	502	87,15%	27,906	45,90%
Autres	46	7,99%	0,873	1,44%
Totaux	576	100,00%	60,791	100,00%

Seuils appliqués pour définir la taille du bénéficiaire			
Critères	Effectifs	Chiffre d'affaires	Total du bilan
Très Petites Entreprises	< 10	< 2 millions d'€	< 2 millions d'€
Petites et Moyennes Entreprises	< 250	< 50 millions d'€	< 43 millions d'€
Entreprises de Taille Intermédiaire	< 5 000	< 1,5 milliard d'€	< 2 milliards d'€
Grandes Entreprises	>= 5 000	>= 1,5 milliard d'€	>= 2 milliards d'€

Cote de crédit	Nombre de bénéficiaires		Montants accordés	
	Nombre	Part dans le total	Encours	Part dans le total
Cotes 3++ à 4	68	11,81%	35,360	58,17%
5+	17	2,95%	6,380	10,49%
5	14	2,43%	1,720	2,83%
6	14	2,43%	0,486	0,80%
Cotes 7 à 9, P	6	1,04%	0,340	0,56%
Autres cotations	457	79,34%	16,505	27,15%
Totaux	576	100,00%	60,791	100,00%

Secteur d'activité	Nombre de bénéficiaires		Montants accordés	
	Nombre	Part dans le total	Encours	Part dans le total
AGRICULTURE SYLVICULTURE ET PECHE	48	8,33%	2,738	4,50%
INDUSTRIES EXTRACTIVES				
INDUSTRIE MANUFACTURIERE	62	10,76%	24,284	39,95%
PROD DISTRIBUTION D ELECTRICITE GAZ VAPEUR D AIR CONDITIONNE	ND	ND	ND	ND
PROD DISTRIB D EAU ASSAINISSEMENT GESTIONS DECHETS DEPOLLUTION	ND	ND	ND	ND
CONSTRUCTION	84	14,58%	7,922	13,03%
COMMERCE REPARATION D AUTOMOBILES ET DE MOTOCYCLES	145	25,17%	15,369	25,28%
TRANSPORTS ET ENTREPOSAGE	15	2,60%	1,619	2,66%
HEBERGEMENT ET RESTAURATION	89	15,45%	3,191	5,25%
INFORMATION ET COMMUNICATION	4	0,69%	0,092	0,15%
ACTIVITES FINANCIERES ET D ASSURANCE	4	0,69%	0,212	0,35%
ACTIVITES IMMOBILIERES	8	1,39%	0,227	0,37%
ACTIVITES SPECIALISEES SCIENTIFIQUES ET TECHNIQUES	22	3,82%	1,017	1,67%
ACTIVITES DE SERVICES ADMINISTRATIFS ET DE SOUTIEN	11	1,91%	0,529	0,87%
ADMINISTRATION PUBLIQUE				
ENSEIGNEMENT	9	1,56%	0,516	0,85%
SANTE HUMAINE ET ACTION SOCIALE	26	4,51%	1,235	2,03%
ARTS SPECTACLES ET ACTIVITES RECREATIVES	4	0,69%	0,107	0,18%
AUTRES ACTIVITES DE SERVICES	41	7,12%	1,582	2,60%
ACTIVITES EXTRA TERRITORIALES				
APE NON RENSEIGNE	ND	ND	ND	ND
Totaux	576	100,00%	60,791	100,00%

24 - DORDOGNE

SUIVI BANQUE DE FRANCE DES ENTITES BENEFICIANT DU PGE AU 10 JUILLET 2020

Ventilation par taille, par cote Banque de France, par secteur d'activité

(encours en millions d'€)

Taille	Nombre de bénéficiaires		Montants accordés	
	Nombre	Part dans le total	Encours	Part dans le total
Grandes Entreprises et Entreprises de Taille Intermédiaire	6	0,15%	42,800	10,07%
Petites et Moyennes Entreprises	135	3,29%	150,259	35,35%
Très Petites Entreprises	3 651	88,90%	226,304	53,24%
Autres	315	7,67%	5,662	1,33%
Totaux	4 107	100,00%	425,026	100,00%

Seuils appliqués pour définir la taille du bénéficiaire			
Critères	Effectifs	Chiffre d'affaires	Total du bilan
Très Petites Entreprises	< 10	< 2 millions d'€	< 2 millions d'€
Petites et Moyennes Entreprises	< 250	< 50 millions d'€	< 43 millions d'€
Entreprises de Taille Intermédiaire	< 5 000	< 1,5 milliard d'€	< 2 milliards d'€
Grandes Entreprises	>= 5 000	>= 1,5 milliard d'€	>= 2 milliards d'€

Cote de crédit	Nombre de bénéficiaires		Montants accordés	
	Nombre	Part dans le total	Encours	Part dans le total
Cotes 3++ à 4	332	8,08%	214,988	50,58%
5+	183	4,46%	51,197	12,05%
5	129	3,14%	16,453	3,87%
6	60	1,46%	3,835	0,90%
Cotes 7 à 9, P	37	0,90%	1,465	0,34%
Autres cotations	3 366	81,96%	137,088	32,25%
Totaux	4 107	100,00%	425,026	100,00%

Secteur d'activité	Nombre de bénéficiaires		Montants accordés	
	Nombre	Part dans le total	Encours	Part dans le total
AGRICULTURE SYLVICULTURE ET PECHE	447	10,88%	22,435	5,28%
INDUSTRIES EXTRACTIVES	ND	ND	ND	ND
INDUSTRIE MANUFACTURIERE	296	7,21%	93,988	22,11%
PROD DISTRIBUTION D ELECTRICITE GAZ VAPEUR D AIR CONDITIONNE	ND	ND	ND	ND
PROD DISTRIB D EAU ASSAINISSEMENT GESTIONS DECHETS DEPOLLUTION	8	0,19%	6,727	1,58%
CONSTRUCTION	595	14,49%	63,932	15,04%
COMMERCE REPARATION D AUTOMOBILES ET DE MOTOCYCLES	889	21,65%	110,051	25,89%
TRANSPORTS ET ENTREPOSAGE	83	2,02%	12,418	2,92%
HEBERGEMENT ET RESTAURATION	756	18,41%	40,275	9,48%
INFORMATION ET COMMUNICATION	19	0,46%	1,422	0,33%
ACTIVITES FINANCIERES ET D ASSURANCE	51	1,24%	14,119	3,32%
ACTIVITES IMMOBILIERES	71	1,73%	5,375	1,26%
ACTIVITES SPECIALISEES SCIENTIFIQUES ET TECHNIQUES	160	3,90%	14,020	3,30%
ACTIVITES DE SERVICES ADMINISTRATIFS ET DE SOUTIEN	101	2,46%	13,827	3,25%
ADMINISTRATION PUBLIQUE				
ENSEIGNEMENT	48	1,17%	3,184	0,75%
SANTE HUMAINE ET ACTION SOCIALE	210	5,11%	10,324	2,43%
ARTS SPECTACLES ET ACTIVITES RECREATIVES	78	1,90%	6,704	1,58%
AUTRES ACTIVITES DE SERVICES	280	6,82%	5,430	1,28%
ACTIVITES EXTRA TERRITORIALES				
APE NON RENSEIGNE	10	0,24%	0,294	0,07%
Totaux	4 107	100,00%	425,026	100,00%

25 - DOUBS

SUIVI BANQUE DE FRANCE DES ENTITES BENEFICIANT DU PGE AU 10 JUILLET 2020

Ventilation par taille, par cote Banque de France, par secteur d'activité

(encours en millions d'€)

Taille	Nombre de bénéficiaires		Montants accordés	
	Nombre	Part dans le total	Encours	Part dans le total
Grandes Entreprises et Entreprises de Taille Intermédiaire	6	0,16%	47,140	8,24%
Petites et Moyennes Entreprises	195	5,05%	228,374	39,90%
Très Petites Entreprises	3 446	89,32%	290,972	50,83%
Autres	211	5,47%	5,903	1,03%
Totaux	3 858	100,00%	572,390	100,00%

Seuils appliqués pour définir la taille du bénéficiaire			
Critères	Effectifs	Chiffre d'affaires	Total du bilan
Très Petites Entreprises	< 10	< 2 millions d'€	< 2 millions d'€
Petites et Moyennes Entreprises	< 250	< 50 millions d'€	< 43 millions d'€
Entreprises de Taille Intermédiaire	< 5 000	< 1,5 milliard d'€	< 2 milliards d'€
Grandes Entreprises	>= 5 000	>= 1,5 milliard d'€	>= 2 milliards d'€

Cote de crédit	Nombre de bénéficiaires		Montants accordés	
	Nombre	Part dans le total	Encours	Part dans le total
Cotes 3++ à 4	403	10,45%	291,386	50,91%
5+	228	5,91%	69,779	12,19%
5	161	4,17%	34,115	5,96%
6	107	2,77%	10,981	1,92%
Cotes 7 à 9, P	44	1,14%	2,985	0,52%
Autres cotations	2 915	75,56%	163,145	28,50%
Totaux	3 858	100,00%	572,390	100,00%

Secteur d'activité	Nombre de bénéficiaires		Montants accordés	
	Nombre	Part dans le total	Encours	Part dans le total
AGRICULTURE SYLVICULTURE ET PECHE	61	1,58%	3,386	0,59%
INDUSTRIES EXTRACTIVES	ND	ND	ND	ND
INDUSTRIE MANUFACTURIERE	397	10,29%	177,979	31,09%
PROD DISTRIBUTION D ELECTRICITE GAZ VAPEUR D AIR CONDITIONNE				
PROD DISTRIB D EAU ASSAINISSEMENT GESTIONS DECHETS DEPOLLUTION	11	0,29%	1,961	0,34%
CONSTRUCTION	514	13,32%	59,035	10,31%
COMMERCE REPARATION D AUTOMOBILES ET DE MOTOCYCLES	969	25,12%	109,163	19,07%
TRANSPORTS ET ENTREPOSAGE	89	2,31%	13,761	2,40%
HEBERGEMENT ET RESTAURATION	521	13,50%	32,212	5,63%
INFORMATION ET COMMUNICATION	46	1,19%	6,616	1,16%
ACTIVITES FINANCIERES ET D ASSURANCE	62	1,61%	81,389	14,22%
ACTIVITES IMMOBILIERES	84	2,18%	9,292	1,62%
ACTIVITES SPECIALISEES SCIENTIFIQUES ET TECHNIQUES	287	7,44%	31,212	5,45%
ACTIVITES DE SERVICES ADMINISTRATIFS ET DE SOUTIEN	98	2,54%	10,549	1,84%
ADMINISTRATION PUBLIQUE	ND	ND	ND	ND
ENSEIGNEMENT	54	1,40%	1,746	0,31%
SANTE HUMAINE ET ACTION SOCIALE	305	7,91%	18,139	3,17%
ARTS SPECTACLES ET ACTIVITES RECREATIVES	87	2,26%	6,578	1,15%
AUTRES ACTIVITES DE SERVICES	246	6,38%	6,786	1,19%
ACTIVITES EXTRA TERRITORIALES				
APE NON RENSEIGNE	24	0,62%	1,334	0,23%
Totaux	3 858	100,00%	572,390	100,00%

26 - DROME

SUIVI BANQUE DE FRANCE DES ENTITES BENEFICIANT DU PGE AU 10 JUILLET 2020

Ventilation par taille, par cote Banque de France, par secteur d'activité
(encours en millions d'€)

Taille	Nombre de bénéficiaires		Montants accordés	
	Nombre	Part dans le total	Encours	Part dans le total
Grandes Entreprises et Entreprises de Taille Intermédiaire	8	0,16%	85,867	11,42%
Petites et Moyennes Entreprises	251	4,88%	302,317	40,21%
Très Petites Entreprises	4 533	88,19%	355,080	47,22%
Autres	348	6,77%	8,667	1,15%
Totaux	5 140	100,00%	751,931	100,00%

Seuils appliqués pour définir la taille du bénéficiaire			
Critères	Effectifs	Chiffre d'affaires	Total du bilan
Très Petites Entreprises	< 10	< 2 millions d'€	< 2 millions d'€
Petites et Moyennes Entreprises	< 250	< 50 millions d'€	< 43 millions d'€
Entreprises de Taille Intermédiaire	< 5 000	< 1,5 milliard d'€	< 2 milliards d'€
Grandes Entreprises	>= 5 000	>= 1,5 milliard d'€	>= 2 milliards d'€

Cote de crédit	Nombre de bénéficiaires		Montants accordés	
	Nombre	Part dans le total	Encours	Part dans le total
Cotes 3++ à 4	584	11,36%	356,178	47,37%
5+	315	6,13%	168,733	22,44%
5	141	2,74%	21,548	2,87%
6	73	1,42%	11,091	1,48%
Cotes 7 à 9, P	36	0,70%	2,217	0,29%
Autres cotations	3 991	77,65%	192,164	25,56%
Totaux	5 140	100,00%	751,931	100,00%

Secteur d'activité	Nombre de bénéficiaires		Montants accordés	
	Nombre	Part dans le total	Encours	Part dans le total
AGRICULTURE SYLVICULTURE ET PECHE	264	5,14%	15,121	2,01%
INDUSTRIES EXTRACTIVES	ND	ND	ND	ND
INDUSTRIE MANUFACTURIERE	487	9,47%	170,844	22,72%
PROD DISTRIBUTION D ELECTRICITE GAZ VAPEUR D AIR CONDITIONNE	ND	ND	ND	ND
PROD DISTRIB D EAU ASSAINISSEMENT GESTIONS DECHETS DEPOLLUTION	10	0,19%	6,788	0,90%
CONSTRUCTION	693	13,48%	113,991	15,16%
COMMERCE REPARATION D AUTOMOBILES ET DE MOTOCYCLES	1 272	24,75%	182,501	24,27%
TRANSPORTS ET ENTREPOSAGE	120	2,33%	34,156	4,54%
HEBERGEMENT ET RESTAURATION	773	15,04%	50,916	6,77%
INFORMATION ET COMMUNICATION	66	1,28%	10,358	1,38%
ACTIVITES FINANCIERES ET D ASSURANCE	66	1,28%	82,586	10,98%
ACTIVITES IMMOBILIERES	96	1,87%	6,737	0,90%
ACTIVITES SPECIALISEES SCIENTIFIQUES ET TECHNIQUES	341	6,63%	33,492	4,45%
ACTIVITES DE SERVICES ADMINISTRATIFS ET DE SOUTIEN	135	2,63%	7,976	1,06%
ADMINISTRATION PUBLIQUE				
ENSEIGNEMENT	100	1,95%	3,795	0,50%
SANTE HUMAINE ET ACTION SOCIALE	308	5,99%	15,422	2,05%
ARTS SPECTACLES ET ACTIVITES RECREATIVES	84	1,63%	4,966	0,66%
AUTRES ACTIVITES DE SERVICES	294	5,72%	9,838	1,31%
ACTIVITES EXTRA TERRITORIALES				
APE NON RENSEIGNE	27	0,53%	1,899	0,25%
Totaux	5 140	100,00%	751,931	100,00%

27 - EURE

SUIVI BANQUE DE FRANCE DES ENTITES BENEFICIANT DU PGE AU 10 JUILLET 2020

Ventilation par taille, par cote Banque de France, par secteur d'activité

(encours en millions d'€)

Taille	Nombre de bénéficiaires		Montants accordés	
	Nombre	Part dans le total	Encours	Part dans le total
Grandes Entreprises et Entreprises de Taille Intermédiaire	5	0,15%	26,330	5,22%
Petites et Moyennes Entreprises	152	4,43%	213,427	42,29%
Très Petites Entreprises	3 081	89,75%	259,395	51,40%
Autres	195	5,68%	5,479	1,09%
Totaux	3 433	100,00%	504,630	100,00%

Seuils appliqués pour définir la taille du bénéficiaire			
Critères	Effectifs	Chiffre d'affaires	Total du bilan
Très Petites Entreprises	< 10	< 2 millions d'€	< 2 millions d'€
Petites et Moyennes Entreprises	< 250	< 50 millions d'€	< 43 millions d'€
Entreprises de Taille Intermédiaire	< 5 000	< 1,5 milliard d'€	< 2 milliards d'€
Grandes Entreprises	>= 5 000	>= 1,5 milliard d'€	>= 2 milliards d'€

Cote de crédit	Nombre de bénéficiaires		Montants accordés	
	Nombre	Part dans le total	Encours	Part dans le total
Cotes 3++ à 4	249	7,25%	204,441	40,51%
5+	162	4,72%	68,596	13,59%
5	96	2,80%	35,990	7,13%
6	60	1,75%	12,455	2,47%
Cotes 7 à 9, P	31	0,90%	1,940	0,38%
Autres cotations	2 835	82,58%	181,208	35,91%
Totaux	3 433	100,00%	504,630	100,00%

Secteur d'activité	Nombre de bénéficiaires		Montants accordés	
	Nombre	Part dans le total	Encours	Part dans le total
AGRICULTURE SYLVICULTURE ET PECHE	116	3,38%	6,806	1,35%
INDUSTRIES EXTRACTIVES				
INDUSTRIE MANUFACTURIERE	277	8,07%	110,633	21,92%
PROD DISTRIBUTION D ELECTRICITE GAZ VAPEUR D AIR CONDITIONNE	ND	ND	ND	ND
PROD DISTRIB D EAU ASSAINISSEMENT GESTIONS DECHETS DEPOLLUTION	ND	ND	ND	ND
CONSTRUCTION	530	15,44%	73,662	14,60%
COMMERCE REPARATION D AUTOMOBILES ET DE MOTOCYCLES	855	24,91%	129,098	25,58%
TRANSPORTS ET ENTREPOSAGE	107	3,12%	17,731	3,51%
HEBERGEMENT ET RESTAURATION	442	12,88%	29,255	5,80%
INFORMATION ET COMMUNICATION	42	1,22%	3,303	0,65%
ACTIVITES FINANCIERES ET D ASSURANCE	51	1,49%	41,567	8,24%
ACTIVITES IMMOBILIERES	75	2,18%	5,662	1,12%
ACTIVITES SPECIALISEES SCIENTIFIQUES ET TECHNIQUES	222	6,47%	38,058	7,54%
ACTIVITES DE SERVICES ADMINISTRATIFS ET DE SOUTIEN	101	2,94%	14,498	2,87%
ADMINISTRATION PUBLIQUE				
ENSEIGNEMENT	68	1,98%	11,341	2,25%
SANTE HUMAINE ET ACTION SOCIALE	191	5,56%	11,390	2,26%
ARTS SPECTACLES ET ACTIVITES RECREATIVES	54	1,57%	3,336	0,66%
AUTRES ACTIVITES DE SERVICES	272	7,92%	5,309	1,05%
ACTIVITES EXTRA TERRITORIALES				
APE NON RENSEIGNE	19	0,55%	1,099	0,22%
Totaux	3 433	100,00%	504,630	100,00%

28 - EURE-ET-LOIR

SUIVI BANQUE DE FRANCE DES ENTITES BENEFICIANT DU PGE AU 10 JUILLET 2020

Ventilation par taille, par cote Banque de France, par secteur d'activité (encours en millions d'€)

Taille	Nombre de bénéficiaires		Montants accordés	
	Nombre	Part dans le total	Encours	Part dans le total
Grandes Entreprises et Entreprises de Taille Intermédiaire	3	0,12%	11,130	3,12%
Petites et Moyennes Entreprises	147	6,11%	191,907	53,82%
Très Petites Entreprises	2 115	87,98%	148,959	41,78%
Autres	139	5,78%	4,555	1,28%
Totaux	2 404	100,00%	356,551	100,00%

Seuils appliqués pour définir la taille du bénéficiaire			
Critères	Effectifs	Chiffre d'affaires	Total du bilan
Très Petites Entreprises	< 10	< 2 millions d'€	< 2 millions d'€
Petites et Moyennes Entreprises	< 250	< 50 millions d'€	< 43 millions d'€
Entreprises de Taille Intermédiaire	< 5 000	< 1,5 milliard d'€	< 2 milliards d'€
Grandes Entreprises	>= 5 000	>= 1,5 milliard d'€	>= 2 milliards d'€

Cote de crédit	Nombre de bénéficiaires		Montants accordés	
	Nombre	Part dans le total	Encours	Part dans le total
Cotes 3++ à 4	288	11,98%	187,489	52,58%
5+	130	5,41%	55,799	15,65%
5	92	3,83%	13,740	3,85%
6	46	1,91%	4,104	1,15%
Cotes 7 à 9, P	23	0,96%	0,818	0,23%
Autres cotations	1 825	75,92%	94,602	26,53%
Totaux	2 404	100,00%	356,551	100,00%

Secteur d'activité	Nombre de bénéficiaires		Montants accordés	
	Nombre	Part dans le total	Encours	Part dans le total
AGRICULTURE SYLVICULTURE ET PECHE	23	0,96%	0,745	0,21%
INDUSTRIES EXTRACTIVES				
INDUSTRIE MANUFACTURIERE	243	10,11%	106,299	29,81%
PROD DISTRIBUTION D ELECTRICITE GAZ VAPEUR D AIR CONDITIONNE	ND	ND	ND	ND
PROD DISTRIB D EAU ASSAINISSEMENT GESTIONS DECHETS DEPOLLUTION	ND	ND	ND	ND
CONSTRUCTION	393	16,35%	37,356	10,48%
COMMERCE REPARATION D AUTOMOBILES ET DE MOTOCYCLES	584	24,29%	89,100	24,99%
TRANSPORTS ET ENTREPOSAGE	82	3,41%	7,290	2,04%
HEBERGEMENT ET RESTAURATION	295	12,27%	16,485	4,62%
INFORMATION ET COMMUNICATION	42	1,75%	5,721	1,60%
ACTIVITES FINANCIERES ET D ASSURANCE	28	1,16%	45,496	12,76%
ACTIVITES IMMOBILIERES	47	1,96%	2,382	0,67%
ACTIVITES SPECIALISEES SCIENTIFIQUES ET TECHNIQUES	144	5,99%	12,746	3,57%
ACTIVITES DE SERVICES ADMINISTRATIFS ET DE SOUTIEN	86	3,58%	9,774	2,74%
ADMINISTRATION PUBLIQUE	ND	ND	ND	ND
ENSEIGNEMENT	47	1,96%	3,126	0,88%
SANTE HUMAINE ET ACTION SOCIALE	155	6,45%	9,893	2,77%
ARTS SPECTACLES ET ACTIVITES RECREATIVES	54	2,25%	3,267	0,92%
AUTRES ACTIVITES DE SERVICES	164	6,82%	4,357	1,22%
ACTIVITES EXTRA TERRITORIALES				
APE NON RENSEIGNE	8	0,33%	0,503	0,14%
Totaux	2 404	100,00%	356,551	100,00%

29 - FINISTERE

SUIVI BANQUE DE FRANCE DES ENTITES BENEFICIANT DU PGE AU 10 JUILLET 2020

Ventilation par taille, par cote Banque de France, par secteur d'activité (encours en millions d'€)

Taille	Nombre de bénéficiaires		Montants accordés	
	Nombre	Part dans le total	Encours	Part dans le total
Grandes Entreprises et Entreprises de Taille Intermédiaire	4	0,08%	186,200	21,42%
Petites et Moyennes Entreprises	209	4,15%	344,943	39,68%
Très Petites Entreprises	4 522	89,79%	329,388	37,89%
Autres	301	5,98%	8,707	1,00%
Totaux	5 036	100,00%	869,238	100,00%

Seuils appliqués pour définir la taille du bénéficiaire			
Critères	Effectifs	Chiffre d'affaires	Total du bilan
Très Petites Entreprises	< 10	< 2 millions d'€	< 2 millions d'€
Petites et Moyennes Entreprises	< 250	< 50 millions d'€	< 43 millions d'€
Entreprises de Taille Intermédiaire	< 5 000	< 1,5 milliard d'€	< 2 milliards d'€
Grandes Entreprises	>= 5 000	>= 1,5 milliard d'€	>= 2 milliards d'€

Cote de crédit	Nombre de bénéficiaires		Montants accordés	
	Nombre	Part dans le total	Encours	Part dans le total
Cotes 3++ à 4	463	9,19%	375,713	43,22%
5+	231	4,59%	171,883	19,77%
5	126	2,50%	22,742	2,62%
6	67	1,33%	5,077	0,58%
Cotes 7 à 9, P	46	0,91%	2,074	0,24%
Autres cotations	4 103	81,47%	291,749	33,56%
Totaux	5 036	100,00%	869,238	100,00%

Secteur d'activité	Nombre de bénéficiaires		Montants accordés	
	Nombre	Part dans le total	Encours	Part dans le total
AGRICULTURE SYLVICULTURE ET PECHE	117	2,32%	10,588	1,22%
INDUSTRIES EXTRACTIVES	ND	ND	ND	ND
INDUSTRIE MANUFACTURIERE	401	7,96%	125,934	14,49%
PROD DISTRIBUTION D ELECTRICITE GAZ VAPEUR D AIR CONDITIONNE	ND	ND	ND	ND
PROD DISTRIB D EAU ASSAINISSEMENT GESTIONS DECHETS DEPOLLUTION	7	0,14%	3,865	0,44%
CONSTRUCTION	622	12,35%	61,072	7,03%
COMMERCE REPARATION D AUTOMOBILES ET DE MOTOCYCLES	1 214	24,11%	153,106	17,61%
TRANSPORTS ET ENTREPOSAGE	73	1,45%	127,542	14,67%
HEBERGEMENT ET RESTAURATION	1 048	20,81%	116,632	13,42%
INFORMATION ET COMMUNICATION	55	1,09%	7,585	0,87%
ACTIVITES FINANCIERES ET D ASSURANCE	84	1,67%	128,180	14,75%
ACTIVITES IMMOBILIERES	87	1,73%	5,402	0,62%
ACTIVITES SPECIALISEES SCIENTIFIQUES ET TECHNIQUES	233	4,63%	79,507	9,15%
ACTIVITES DE SERVICES ADMINISTRATIFS ET DE SOUTIEN	110	2,18%	10,752	1,24%
ADMINISTRATION PUBLIQUE				
ENSEIGNEMENT	80	1,59%	3,784	0,44%
SANTE HUMAINE ET ACTION SOCIALE	394	7,82%	14,357	1,65%
ARTS SPECTACLES ET ACTIVITES RECREATIVES	91	1,81%	5,826	0,67%
AUTRES ACTIVITES DE SERVICES	377	7,49%	13,290	1,53%
ACTIVITES EXTRA TERRITORIALES				
APE NON RENSEIGNE	40	0,79%	1,374	0,16%
Totaux	5 036	100,00%	869,238	100,00%

30 - GARD

SUIVI BANQUE DE FRANCE DES ENTITES BENEFICIANT DU PGE AU 10 JUILLET 2020

Ventilation par taille, par cote Banque de France, par secteur d'activité (encours en millions d'€)

Taille	Nombre de bénéficiaires		Montants accordés	
	Nombre	Part dans le total	Encours	Part dans le total
Grandes Entreprises et Entreprises de Taille Intermédiaire	5	0,07%	30,001	3,82%
Petites et Moyennes Entreprises	250	3,69%	283,172	36,10%
Très Petites Entreprises	6 039	89,23%	458,657	58,46%
Autres	474	7,00%	12,687	1,62%
Totaux	6 768	100,00%	784,517	100,00%

Seuils appliqués pour définir la taille du bénéficiaire			
Critères	Effectifs	Chiffre d'affaires	Total du bilan
Très Petites Entreprises	< 10	< 2 millions d'€	< 2 millions d'€
Petites et Moyennes Entreprises	< 250	< 50 millions d'€	< 43 millions d'€
Entreprises de Taille Intermédiaire	< 5 000	< 1,5 milliard d'€	< 2 milliards d'€
Grandes Entreprises	>= 5 000	>= 1,5 milliard d'€	>= 2 milliards d'€

Cote de crédit	Nombre de bénéficiaires		Montants accordés	
	Nombre	Part dans le total	Encours	Part dans le total
Cotes 3++ à 4	557	8,23%	345,663	44,06%
5+	264	3,90%	111,293	14,19%
5	181	2,67%	24,141	3,08%
6	102	1,51%	7,039	0,90%
Cotes 7 à 9, P	70	1,03%	4,162	0,53%
Autres cotations	5 594	82,65%	292,218	37,25%
Totaux	6 768	100,00%	784,517	100,00%

Secteur d'activité	Nombre de bénéficiaires		Montants accordés	
	Nombre	Part dans le total	Encours	Part dans le total
AGRICULTURE SYLVICULTURE ET PECHE	306	4,52%	24,349	3,10%
INDUSTRIES EXTRACTIVES	9	0,13%	1,210	0,15%
INDUSTRIE MANUFACTURIERE	438	6,47%	104,719	13,35%
PROD DISTRIBUTION D ELECTRICITE GAZ VAPEUR D AIR CONDITIONNE	ND	ND	ND	ND
PROD DISTRIB D EAU ASSAINISSEMENT GESTIONS DECHETS DEPOLLUTION	11	0,16%	2,947	0,38%
CONSTRUCTION	966	14,27%	94,365	12,03%
COMMERCE REPARATION D AUTOMOBILES ET DE MOTOCYCLES	1 760	26,00%	259,284	33,05%
TRANSPORTS ET ENTREPOSAGE	147	2,17%	11,894	1,52%
HEBERGEMENT ET RESTAURATION	1 009	14,91%	64,817	8,26%
INFORMATION ET COMMUNICATION	87	1,29%	11,169	1,42%
ACTIVITES FINANCIERES ET D ASSURANCE	102	1,51%	73,871	9,42%
ACTIVITES IMMOBILIERES	144	2,13%	11,518	1,47%
ACTIVITES SPECIALISEES SCIENTIFIQUES ET TECHNIQUES	446	6,59%	47,692	6,08%
ACTIVITES DE SERVICES ADMINISTRATIFS ET DE SOUTIEN	175	2,59%	17,098	2,18%
ADMINISTRATION PUBLIQUE	ND	ND	ND	ND
ENSEIGNEMENT	96	1,42%	4,142	0,53%
SANTE HUMAINE ET ACTION SOCIALE	479	7,08%	26,161	3,33%
ARTS SPECTACLES ET ACTIVITES RECREATIVES	145	2,14%	16,060	2,05%
AUTRES ACTIVITES DE SERVICES	405	5,98%	11,520	1,47%
ACTIVITES EXTRA TERRITORIALES				
APE NON RENSEIGNE	39	0,58%	1,500	0,19%
Totaux	6 768	100,00%	784,517	100,00%

31 - HAUTE-GARONNE

SUIVI BANQUE DE FRANCE DES ENTITES BENEFICIANT DU PGE AU 10 JUILLET 2020

Ventilation par taille, par cote Banque de France, par secteur d'activité

(encours en millions d'€)

Taille	Nombre de bénéficiaires		Montants accordés	
	Nombre	Part dans le total	Encours	Part dans le total
Grandes Entreprises et Entreprises de Taille Intermédiaire	32	0,25%	336,296	14,91%
Petites et Moyennes Entreprises	554	4,35%	838,676	37,19%
Très Petites Entreprises	11 322	88,96%	1 052,527	46,67%
Autres	819	6,44%	27,523	1,22%
Totaux	12 727	100,00%	2 255,022	100,00%

Seuils appliqués pour définir la taille du bénéficiaire			
Critères	Effectifs	Chiffre d'affaires	Total du bilan
Très Petites Entreprises	< 10	< 2 millions d'€	< 2 millions d'€
Petites et Moyennes Entreprises	< 250	< 50 millions d'€	< 43 millions d'€
Entreprises de Taille Intermédiaire	< 5 000	< 1,5 milliard d'€	< 2 milliards d'€
Grandes Entreprises	>= 5 000	>= 1,5 milliard d'€	>= 2 milliards d'€

Cote de crédit	Nombre de bénéficiaires		Montants accordés	
	Nombre	Part dans le total	Encours	Part dans le total
Cotes 3++ à 4	1 140	8,96%	939,235	41,65%
5+	511	4,02%	340,960	15,12%
5	367	2,88%	69,817	3,10%
6	203	1,60%	25,019	1,11%
Cotes 7 à 9, P	105	0,83%	6,436	0,29%
Autres cotations	10 401	81,72%	873,556	38,74%
Totaux	12 727	100,00%	2 255,022	100,00%

Secteur d'activité	Nombre de bénéficiaires		Montants accordés	
	Nombre	Part dans le total	Encours	Part dans le total
AGRICULTURE SYLVICULTURE ET PECHE	125	0,98%	6,487	0,29%
INDUSTRIES EXTRACTIVES	ND	ND	ND	ND
INDUSTRIE MANUFACTURIERE	721	5,67%	347,045	15,39%
PROD DISTRIBUTION D ELECTRICITE GAZ VAPEUR D AIR CONDITIONNE	6	0,05%	3,990	0,18%
PROD DISTRIB D EAU ASSAINISSEMENT GESTIONS DECHETS DEPOLLUTION	22	0,17%	12,659	0,56%
CONSTRUCTION	1 854	14,57%	270,567	12,00%
COMMERCE REPARATION D AUTOMOBILES ET DE MOTOCYCLES	2 606	20,48%	437,908	19,42%
TRANSPORTS ET ENTREPOSAGE	376	2,95%	63,437	2,81%
HEBERGEMENT ET RESTAURATION	1 621	12,74%	131,339	5,82%
INFORMATION ET COMMUNICATION	333	2,62%	85,193	3,78%
ACTIVITES FINANCIERES ET D ASSURANCE	239	1,88%	147,658	6,55%
ACTIVITES IMMOBILIERES	365	2,87%	49,042	2,17%
ACTIVITES SPECIALISEES SCIENTIFIQUES ET TECHNIQUES	1 442	11,33%	430,652	19,10%
ACTIVITES DE SERVICES ADMINISTRATIFS ET DE SOUTIEN	483	3,80%	106,151	4,71%
ADMINISTRATION PUBLIQUE	ND	ND	ND	ND
ENSEIGNEMENT	280	2,20%	17,161	0,76%
SANTE HUMAINE ET ACTION SOCIALE	1 143	8,98%	77,506	3,44%
ARTS SPECTACLES ET ACTIVITES RECREATIVES	239	1,88%	29,845	1,32%
AUTRES ACTIVITES DE SERVICES	804	6,32%	28,907	1,28%
ACTIVITES EXTRA TERRITORIALES				
APE NON RENSEIGNE	64	0,50%	3,183	0,14%
Totaux	12 727	100,00%	2 255,022	100,00%

32 - GERS

SUIVI BANQUE DE FRANCE DES ENTITES BENEFICIANT DU PGE AU 10 JUILLET 2020

Ventilation par taille, par cote Banque de France, par secteur d'activité

(encours en millions d'€)

Taille	Nombre de bénéficiaires		Montants accordés	
	Nombre	Part dans le total	Encours	Part dans le total
Grandes Entreprises et Entreprises de Taille Intermédiaire	ND	ND	ND	ND
Petites et Moyennes Entreprises	ND	ND	ND	ND
Très Petites Entreprises	1 387	88,46%	93,966	49,98%
Autres	102	6,51%	2,202	1,17%
Totaux	1 568	100,00%	188,015	100,00%

Seuils appliqués pour définir la taille du bénéficiaire			
Critères	Effectifs	Chiffre d'affaires	Total du bilan
Très Petites Entreprises	< 10	< 2 millions d'€	< 2 millions d'€
Petites et Moyennes Entreprises	< 250	< 50 millions d'€	< 43 millions d'€
Entreprises de Taille Intermédiaire	< 5 000	< 1,5 milliard d'€	< 2 milliards d'€
Grandes Entreprises	>= 5 000	>= 1,5 milliard d'€	>= 2 milliards d'€

Cote de crédit	Nombre de bénéficiaires		Montants accordés	
	Nombre	Part dans le total	Encours	Part dans le total
Cotes 3++ à 4	139	8,86%	85,515	45,48%
5+	67	4,27%	33,046	17,58%
5	61	3,89%	6,185	3,29%
6	23	1,47%	1,049	0,56%
Cotes 7 à 9, P	22	1,40%	1,130	0,60%
Autres cotations	1 256	80,10%	61,091	32,49%
Totaux	1 568	100,00%	188,015	100,00%

Secteur d'activité	Nombre de bénéficiaires		Montants accordés	
	Nombre	Part dans le total	Encours	Part dans le total
AGRICULTURE SYLVICULTURE ET PECHE	165	10,52%	17,994	9,57%
INDUSTRIES EXTRACTIVES				
INDUSTRIE MANUFACTURIERE	123	7,84%	33,205	17,66%
PROD DISTRIBUTION D ELECTRICITE GAZ VAPEUR D AIR CONDITIONNE	ND	ND	ND	ND
PROD DISTRIB D EAU ASSAINISSEMENT GESTIONS DECHETS DEPOLLUTION	ND	ND	ND	ND
CONSTRUCTION	230	14,67%	18,765	9,98%
COMMERCE REPARATION D AUTOMOBILES ET DE MOTOCYCLES	401	25,57%	69,770	37,11%
TRANSPORTS ET ENTREPOSAGE	27	1,72%	2,576	1,37%
HEBERGEMENT ET RESTAURATION	202	12,88%	9,999	5,32%
INFORMATION ET COMMUNICATION	15	0,96%	0,710	0,38%
ACTIVITES FINANCIERES ET D ASSURANCE	15	0,96%	9,757	5,19%
ACTIVITES IMMOBILIERES	31	1,98%	1,009	0,54%
ACTIVITES SPECIALISEES SCIENTIFIQUES ET TECHNIQUES	94	5,99%	12,989	6,91%
ACTIVITES DE SERVICES ADMINISTRATIFS ET DE SOUTIEN	31	1,98%	1,972	1,05%
ADMINISTRATION PUBLIQUE	ND	ND	ND	ND
ENSEIGNEMENT	26	1,66%	1,255	0,67%
SANTE HUMAINE ET ACTION SOCIALE	97	6,19%	4,225	2,25%
ARTS SPECTACLES ET ACTIVITES RECREATIVES	23	1,47%	1,551	0,82%
AUTRES ACTIVITES DE SERVICES	79	5,04%	1,470	0,78%
ACTIVITES EXTRA TERRITORIALES				
APE NON RENSEIGNE	4	0,26%	0,175	0,09%
Totaux	1 568	100,00%	188,015	100,00%

33 - GIRONDE

SUIVI BANQUE DE FRANCE DES ENTITES BENEFICIANT DU PGE AU 10 JUILLET 2020

Ventilation par taille, par cote Banque de France, par secteur d'activité (encours en millions d'€)

Taille	Nombre de bénéficiaires		Montants accordés	
	Nombre	Part dans le total	Encours	Part dans le total
Grandes Entreprises et Entreprises de Taille Intermédiaire	21	0,11%	253,802	8,63%
Petites et Moyennes Entreprises	832	4,33%	1 156,306	39,30%
Très Petites Entreprises	17 057	88,83%	1 498,616	50,93%
Autres	1 291	6,72%	33,710	1,15%
Totaux	19 201	100,00%	2 942,434	100,00%

Seuils appliqués pour définir la taille du bénéficiaire			
Critères	Effectifs	Chiffre d'affaires	Total du bilan
Très Petites Entreprises	< 10	< 2 millions d'€	< 2 millions d'€
Petites et Moyennes Entreprises	< 250	< 50 millions d'€	< 43 millions d'€
Entreprises de Taille Intermédiaire	< 5 000	< 1,5 milliard d'€	< 2 milliards d'€
Grandes Entreprises	>= 5 000	>= 1,5 milliard d'€	>= 2 milliards d'€

Cote de crédit	Nombre de bénéficiaires		Montants accordés	
	Nombre	Part dans le total	Encours	Part dans le total
Cotes 3++ à 4	1 556	8,10%	1 217,242	41,37%
5+	804	4,19%	401,117	13,63%
5	511	2,66%	123,099	4,18%
6	290	1,51%	30,405	1,03%
Cotes 7 à 9, P	141	0,73%	10,996	0,37%
Autres cotations	15 899	82,80%	1 159,574	39,41%
Totaux	19 201	100,00%	2 942,434	100,00%

Secteur d'activité	Nombre de bénéficiaires		Montants accordés	
	Nombre	Part dans le total	Encours	Part dans le total
AGRICULTURE SYLVICULTURE ET PECHE	1 659	8,64%	215,350	7,32%
INDUSTRIES EXTRACTIVES	ND	ND	ND	ND
INDUSTRIE MANUFACTURIERE	1 039	5,41%	267,022	9,07%
PROD DISTRIBUTION D ELECTRICITE GAZ VAPEUR D AIR CONDITIONNE	7	0,04%	1,765	0,06%
PROD DISTRIB D EAU ASSAINISSEMENT GESTIONS DECHETS DEPOLLUTION	34	0,18%	9,984	0,34%
CONSTRUCTION	2 582	13,45%	314,189	10,68%
COMMERCE REPARATION D AUTOMOBILES ET DE MOTOCYCLES	4 107	21,39%	874,582	29,72%
TRANSPORTS ET ENTREPOSAGE	446	2,32%	96,050	3,26%
HEBERGEMENT ET RESTAURATION	2 342	12,20%	245,533	8,34%
INFORMATION ET COMMUNICATION	352	1,83%	67,776	2,30%
ACTIVITES FINANCIERES ET D ASSURANCE	371	1,93%	211,845	7,20%
ACTIVITES IMMOBILIERES	549	2,86%	48,235	1,64%
ACTIVITES SPECIALISEES SCIENTIFIQUES ET TECHNIQUES	1 691	8,81%	347,929	11,82%
ACTIVITES DE SERVICES ADMINISTRATIFS ET DE SOUTIEN	682	3,55%	82,483	2,80%
ADMINISTRATION PUBLIQUE	ND	ND	ND	ND
ENSEIGNEMENT	335	1,74%	20,625	0,70%
SANTE HUMAINE ET ACTION SOCIALE	1 526	7,95%	78,985	2,68%
ARTS SPECTACLES ET ACTIVITES RECREATIVES	341	1,78%	25,791	0,88%
AUTRES ACTIVITES DE SERVICES	1 072	5,58%	29,128	0,99%
ACTIVITES EXTRA TERRITORIALES				
APE NON RENSEIGNE	62	0,32%	4,465	0,15%
Totaux	19 201	100,00%	2 942,434	100,00%

34 - HERAULT

SUIVI BANQUE DE FRANCE DES ENTITES BENEFICIANT DU PGE AU 10 JUILLET 2020

Ventilation par taille, par cote Banque de France, par secteur d'activité

(encours en millions d'€)

Taille	Nombre de bénéficiaires		Montants accordés	
	Nombre	Part dans le total	Encours	Part dans le total
Grandes Entreprises et Entreprises de Taille Intermédiaire	10	0,08%	130,145	6,93%
Petites et Moyennes Entreprises	503	4,04%	801,554	42,68%
Très Petites Entreprises	11 164	89,69%	909,502	48,43%
Autres	771	6,19%	36,659	1,95%
Totaux	12 448	100,00%	1 877,859	100,00%

Seuils appliqués pour définir la taille du bénéficiaire			
Critères	Effectifs	Chiffre d'affaires	Total du bilan
Très Petites Entreprises	< 10	< 2 millions d'€	< 2 millions d'€
Petites et Moyennes Entreprises	< 250	< 50 millions d'€	< 43 millions d'€
Entreprises de Taille Intermédiaire	< 5 000	< 1,5 milliard d'€	< 2 milliards d'€
Grandes Entreprises	>= 5 000	>= 1,5 milliard d'€	>= 2 milliards d'€

Cote de crédit	Nombre de bénéficiaires		Montants accordés	
	Nombre	Part dans le total	Encours	Part dans le total
Cotes 3++ à 4	910	7,31%	811,182	43,20%
5+	578	4,64%	263,216	14,02%
5	347	2,79%	123,461	6,57%
6	199	1,60%	19,083	1,02%
Cotes 7 à 9, P	100	0,80%	6,494	0,35%
Autres cotations	10 314	82,86%	654,424	34,85%
Totaux	12 448	100,00%	1 877,859	100,00%

Secteur d'activité	Nombre de bénéficiaires		Montants accordés	
	Nombre	Part dans le total	Encours	Part dans le total
AGRICULTURE SYLVICULTURE ET PECHE	442	3,55%	28,988	1,54%
INDUSTRIES EXTRACTIVES	ND	ND	ND	ND
INDUSTRIE MANUFACTURIERE	677	5,44%	199,699	10,63%
PROD DISTRIBUTION D ELECTRICITE GAZ VAPEUR D AIR CONDITIONNE	7	0,06%	0,736	0,04%
PROD DISTRIB D EAU ASSAINISSEMENT GESTIONS DECHETS DEPOLLUTION	32	0,26%	8,112	0,43%
CONSTRUCTION	1 552	12,47%	183,666	9,78%
COMMERCE REPARATION D AUTOMOBILES ET DE MOTOCYCLES	2 871	23,06%	534,570	28,47%
TRANSPORTS ET ENTREPOSAGE	223	1,79%	35,326	1,88%
HEBERGEMENT ET RESTAURATION	2 025	16,27%	190,804	10,16%
INFORMATION ET COMMUNICATION	274	2,20%	72,394	3,86%
ACTIVITES FINANCIERES ET D ASSURANCE	220	1,77%	233,661	12,44%
ACTIVITES IMMOBILIERES	391	3,14%	36,895	1,96%
ACTIVITES SPECIALISEES SCIENTIFIQUES ET TECHNIQUES	1 109	8,91%	165,794	8,83%
ACTIVITES DE SERVICES ADMINISTRATIFS ET DE SOUTIEN	432	3,47%	63,518	3,38%
ADMINISTRATION PUBLIQUE	ND	ND	ND	ND
ENSEIGNEMENT	225	1,81%	17,375	0,93%
SANTE HUMAINE ET ACTION SOCIALE	932	7,49%	57,213	3,05%
ARTS SPECTACLES ET ACTIVITES RECREATIVES	258	2,07%	22,919	1,22%
AUTRES ACTIVITES DE SERVICES	697	5,60%	22,341	1,19%
ACTIVITES EXTRA TERRITORIALES				
APE NON RENSEIGNE	78	0,63%	3,237	0,17%
Totaux	12 448	100,00%	1 877,859	100,00%

35 - ILLE-ET-VILAINE

SUIVI BANQUE DE FRANCE DES ENTITES BENEFICIANT DU PGE AU 10 JUILLET 2020

Ventilation par taille, par cote Banque de France, par secteur d'activité

(encours en millions d'€)

Taille	Nombre de bénéficiaires		Montants accordés	
	Nombre	Part dans le total	Encours	Part dans le total
Grandes Entreprises et Entreprises de Taille Intermédiaire	17	0,23%	134,980	7,04%
Petites et Moyennes Entreprises	425	5,71%	942,461	49,16%
Très Petites Entreprises	6 648	89,32%	826,584	43,12%
Autres	353	4,74%	13,084	0,68%
Totaux	7 443	100,00%	1 917,109	100,00%

Seuils appliqués pour définir la taille du bénéficiaire			
Critères	Effectifs	Chiffre d'affaires	Total du bilan
Très Petites Entreprises	< 10	< 2 millions d'€	< 2 millions d'€
Petites et Moyennes Entreprises	< 250	< 50 millions d'€	< 43 millions d'€
Entreprises de Taille Intermédiaire	< 5 000	< 1,5 milliard d'€	< 2 milliards d'€
Grandes Entreprises	>= 5 000	>= 1,5 milliard d'€	>= 2 milliards d'€

Cote de crédit	Nombre de bénéficiaires		Montants accordés	
	Nombre	Part dans le total	Encours	Part dans le total
Cotes 3++ à 4	787	10,57%	734,694	38,32%
5+	401	5,39%	404,187	21,08%
5	271	3,64%	49,027	2,56%
6	141	1,89%	13,300	0,69%
Cotes 7 à 9, P	49	0,66%	3,397	0,18%
Autres cotations	5 794	77,84%	712,504	37,17%
Totaux	7 443	100,00%	1 917,109	100,00%

Secteur d'activité	Nombre de bénéficiaires		Montants accordés	
	Nombre	Part dans le total	Encours	Part dans le total
AGRICULTURE SYLVICULTURE ET PECHE	117	1,57%	11,529	0,60%
INDUSTRIES EXTRACTIVES	ND	ND	ND	ND
INDUSTRIE MANUFACTURIERE	499	6,70%	188,950	9,86%
PROD DISTRIBUTION D ELECTRICITE GAZ VAPEUR D AIR CONDITIONNE	ND	ND	ND	ND
PROD DISTRIB D EAU ASSAINISSEMENT GESTIONS DECHETS DEPOLLUTION	15	0,20%	7,755	0,40%
CONSTRUCTION	964	12,95%	155,248	8,10%
COMMERCE REPARATION D AUTOMOBILES ET DE MOTOCYCLES	1 791	24,06%	377,588	19,70%
TRANSPORTS ET ENTREPOSAGE	176	2,36%	32,161	1,68%
HEBERGEMENT ET RESTAURATION	1 273	17,10%	100,152	5,22%
INFORMATION ET COMMUNICATION	158	2,12%	68,462	3,57%
ACTIVITES FINANCIERES ET D ASSURANCE	135	1,81%	728,633	38,01%
ACTIVITES IMMOBILIERES	134	1,80%	12,163	0,63%
ACTIVITES SPECIALISEES SCIENTIFIQUES ET TECHNIQUES	619	8,32%	110,115	5,74%
ACTIVITES DE SERVICES ADMINISTRATIFS ET DE SOUTIEN	262	3,52%	41,599	2,17%
ADMINISTRATION PUBLIQUE	ND	ND	ND	ND
ENSEIGNEMENT	136	1,83%	7,796	0,41%
SANTE HUMAINE ET ACTION SOCIALE	530	7,12%	31,379	1,64%
ARTS SPECTACLES ET ACTIVITES RECREATIVES	144	1,93%	26,107	1,36%
AUTRES ACTIVITES DE SERVICES	436	5,86%	14,608	0,76%
ACTIVITES EXTRA TERRITORIALES				
APE NON RENSEIGNE	48	0,64%	1,877	0,10%
Totaux	7 443	100,00%	1 917,109	100,00%

36 - INDRE

SUIVI BANQUE DE FRANCE DES ENTITES BENEFICIANT DU PGE AU 10 JUILLET 2020

Ventilation par taille, par cote Banque de France, par secteur d'activité

(encours en millions d'€)

Taille	Nombre de bénéficiaires		Montants accordés	
	Nombre	Part dans le total	Encours	Part dans le total
Grandes Entreprises et Entreprises de Taille Intermédiaire	4	0,31%	22,250	14,41%
Petites et Moyennes Entreprises	62	4,87%	54,804	35,48%
Très Petites Entreprises	1 124	88,30%	76,279	49,39%
Autres	83	6,52%	1,123	0,73%
Totaux	1 273	100,00%	154,455	100,00%

Seuils appliqués pour définir la taille du bénéficiaire			
Critères	Effectifs	Chiffre d'affaires	Total du bilan
Très Petites Entreprises	< 10	< 2 millions d'€	< 2 millions d'€
Petites et Moyennes Entreprises	< 250	< 50 millions d'€	< 43 millions d'€
Entreprises de Taille Intermédiaire	< 5 000	< 1,5 milliard d'€	< 2 milliards d'€
Grandes Entreprises	>= 5 000	>= 1,5 milliard d'€	>= 2 milliards d'€

Cote de crédit	Nombre de bénéficiaires		Montants accordés	
	Nombre	Part dans le total	Encours	Part dans le total
Cotes 3++ à 4	130	10,21%	53,161	34,42%
5+	76	5,97%	42,902	27,78%
5	49	3,85%	10,272	6,65%
6	31	2,44%	1,465	0,95%
Cotes 7 à 9, P	7	0,55%	0,274	0,18%
Autres cotations	980	76,98%	46,381	30,03%
Totaux	1 273	100,00%	154,455	100,00%

Secteur d'activité	Nombre de bénéficiaires		Montants accordés	
	Nombre	Part dans le total	Encours	Part dans le total
AGRICULTURE SYLVICULTURE ET PECHE	74	5,81%	3,402	2,20%
INDUSTRIES EXTRACTIVES	ND	ND	ND	ND
INDUSTRIE MANUFACTURIERE	116	9,11%	48,861	31,63%
PROD DISTRIBUTION D ELECTRICITE GAZ VAPEUR D AIR CONDITIONNE				
PROD DISTRIB D EAU ASSAINISSEMENT GESTIONS DECHETS DEPOLLUTION	ND	ND	ND	ND
CONSTRUCTION	190	14,93%	16,806	10,88%
COMMERCE REPARATION D AUTOMOBILES ET DE MOTOCYCLES	311	24,43%	37,533	24,30%
TRANSPORTS ET ENTREPOSAGE	32	2,51%	6,500	4,21%
HEBERGEMENT ET RESTAURATION	194	15,24%	9,172	5,94%
INFORMATION ET COMMUNICATION	8	0,63%	1,475	0,95%
ACTIVITES FINANCIERES ET D ASSURANCE	17	1,34%	9,011	5,83%
ACTIVITES IMMOBILIERES	9	0,71%	0,775	0,50%
ACTIVITES SPECIALISEES SCIENTIFIQUES ET TECHNIQUES	47	3,69%	5,858	3,79%
ACTIVITES DE SERVICES ADMINISTRATIFS ET DE SOUTIEN	35	2,75%	3,488	2,26%
ADMINISTRATION PUBLIQUE				
ENSEIGNEMENT	23	1,81%	0,657	0,43%
SANTE HUMAINE ET ACTION SOCIALE	78	6,13%	4,191	2,71%
ARTS SPECTACLES ET ACTIVITES RECREATIVES	26	2,04%	2,192	1,42%
AUTRES ACTIVITES DE SERVICES	101	7,93%	3,527	2,28%
ACTIVITES EXTRA TERRITORIALES				
APE NON RENSEIGNE	8	0,63%	0,338	0,22%
Totaux	1 273	100,00%	154,455	100,00%

37 - INDRE-ET-LOIRE
SUIVI BANQUE DE FRANCE DES ENTITES BENEFICIANT DU PGE AU 10 JUILLET 2020
Ventilation par taille, par cote Banque de France, par secteur d'activité
(encours en millions d'€)

Taille	Nombre de bénéficiaires		Montants accordés	
	Nombre	Part dans le total	Encours	Part dans le total
Grandes Entreprises et Entreprises de Taille Intermédiaire	3	0,06%	31,100	4,85%
Petites et Moyennes Entreprises	230	4,97%	304,034	47,42%
Très Petites Entreprises	4 147	89,55%	300,747	46,91%
Autres	251	5,42%	5,244	0,82%
Totaux	4 631	100,00%	641,124	100,00%

Seuils appliqués pour définir la taille du bénéficiaire			
Critères	Effectifs	Chiffre d'affaires	Total du bilan
Très Petites Entreprises	< 10	< 2 millions d'€	< 2 millions d'€
Petites et Moyennes Entreprises	< 250	< 50 millions d'€	< 43 millions d'€
Entreprises de Taille Intermédiaire	< 5 000	< 1,5 milliard d'€	< 2 milliards d'€
Grandes Entreprises	>= 5 000	>= 1,5 milliard d'€	>= 2 milliards d'€

Cote de crédit	Nombre de bénéficiaires		Montants accordés	
	Nombre	Part dans le total	Encours	Part dans le total
Cotes 3++ à 4	521	11,25%	287,761	44,88%
5+	230	4,97%	133,559	20,83%
5	170	3,67%	35,001	5,46%
6	84	1,81%	7,400	1,15%
Cotes 7 à 9, P	38	0,82%	1,698	0,26%
Autres cotations	3 588	77,48%	175,705	27,41%
Totaux	4 631	100,00%	641,124	100,00%

Secteur d'activité	Nombre de bénéficiaires		Montants accordés	
	Nombre	Part dans le total	Encours	Part dans le total
AGRICULTURE SYLVICULTURE ET PECHE	197	4,25%	13,675	2,13%
INDUSTRIES EXTRACTIVES	ND	ND	ND	ND
INDUSTRIE MANUFACTURIERE	347	7,49%	119,735	18,68%
PROD DISTRIBUTION D ELECTRICITE GAZ VAPEUR D AIR CONDITIONNE				
PROD DISTRIB D EAU ASSAINISSEMENT GESTIONS DECHETS DEPOLLUTION	ND	ND	ND	ND
CONSTRUCTION	683	14,75%	83,833	13,08%
COMMERCE REPARATION D AUTOMOBILES ET DE MOTOCYCLES	986	21,29%	171,228	26,71%
TRANSPORTS ET ENTREPOSAGE	105	2,27%	9,941	1,55%
HEBERGEMENT ET RESTAURATION	712	15,37%	41,039	6,40%
INFORMATION ET COMMUNICATION	68	1,47%	18,586	2,90%
ACTIVITES FINANCIERES ET D ASSURANCE	83	1,79%	79,358	12,38%
ACTIVITES IMMOBILIERES	98	2,12%	4,492	0,70%
ACTIVITES SPECIALISEES SCIENTIFIQUES ET TECHNIQUES	337	7,28%	35,024	5,46%
ACTIVITES DE SERVICES ADMINISTRATIFS ET DE SOUTIEN	143	3,09%	14,815	2,31%
ADMINISTRATION PUBLIQUE	ND	ND	ND	ND
ENSEIGNEMENT	76	1,64%	4,180	0,65%
SANTE HUMAINE ET ACTION SOCIALE	323	6,97%	14,618	2,28%
ARTS SPECTACLES ET ACTIVITES RECREATIVES	110	2,38%	9,787	1,53%
AUTRES ACTIVITES DE SERVICES	307	6,63%	6,594	1,03%
ACTIVITES EXTRA TERRITORIALES				
APE NON RENSEIGNE	38	0,82%	1,696	0,26%
Totaux	4 631	100,00%	641,124	100,00%

38 - ISERE

SUIVI BANQUE DE FRANCE DES ENTITES BENEFICIANT DU PGE AU 10 JUILLET 2020

Ventilation par taille, par cote Banque de France, par secteur d'activité

(encours en millions d'€)

Taille	Nombre de bénéficiaires		Montants accordés	
	Nombre	Part dans le total	Encours	Part dans le total
Grandes Entreprises et Entreprises de Taille Intermédiaire	19	0,18%	248,100	14,23%
Petites et Moyennes Entreprises	517	4,78%	654,607	37,54%
Très Petites Entreprises	9 686	89,49%	825,527	47,34%
Autres	602	5,56%	15,627	0,90%
Totaux	10 824	100,00%	1 743,862	100,00%

Seuils appliqués pour définir la taille du bénéficiaire			
Critères	Effectifs	Chiffre d'affaires	Total du bilan
Très Petites Entreprises	< 10	< 2 millions d'€	< 2 millions d'€
Petites et Moyennes Entreprises	< 250	< 50 millions d'€	< 43 millions d'€
Entreprises de Taille Intermédiaire	< 5 000	< 1,5 milliard d'€	< 2 milliards d'€
Grandes Entreprises	>= 5 000	>= 1,5 milliard d'€	>= 2 milliards d'€

Cote de crédit	Nombre de bénéficiaires		Montants accordés	
	Nombre	Part dans le total	Encours	Part dans le total
Cotes 3++ à 4	1 166	10,77%	757,889	43,46%
5+	488	4,51%	271,785	15,59%
5	333	3,08%	123,473	7,08%
6	144	1,33%	20,147	1,16%
Cotes 7 à 9, P	86	0,79%	5,675	0,33%
Autres cotations	8 607	79,52%	564,893	32,39%
Totaux	10 824	100,00%	1 743,862	100,00%

Secteur d'activité	Nombre de bénéficiaires		Montants accordés	
	Nombre	Part dans le total	Encours	Part dans le total
AGRICULTURE SYLVICULTURE ET PECHE	147	1,36%	6,655	0,38%
INDUSTRIES EXTRACTIVES	ND	ND	ND	ND
INDUSTRIE MANUFACTURIERE	969	8,95%	368,993	21,16%
PROD DISTRIBUTION D ELECTRICITE GAZ VAPEUR D AIR CONDITIONNE	ND	ND	ND	ND
PROD DISTRIB D EAU ASSAINISSEMENT GESTIONS DECHETS DEPOLLUTION	22	0,20%	11,483	0,66%
CONSTRUCTION	1 818	16,80%	222,074	12,73%
COMMERCE REPARATION D AUTOMOBILES ET DE MOTOCYCLES	2 412	22,28%	472,332	27,09%
TRANSPORTS ET ENTREPOSAGE	287	2,65%	43,248	2,48%
HEBERGEMENT ET RESTAURATION	1 462	13,51%	89,551	5,14%
INFORMATION ET COMMUNICATION	179	1,65%	55,701	3,19%
ACTIVITES FINANCIERES ET D ASSURANCE	159	1,47%	117,087	6,71%
ACTIVITES IMMOBILIERES	209	1,93%	12,650	0,73%
ACTIVITES SPECIALISEES SCIENTIFIQUES ET TECHNIQUES	891	8,23%	184,519	10,58%
ACTIVITES DE SERVICES ADMINISTRATIFS ET DE SOUTIEN	403	3,72%	66,583	3,82%
ADMINISTRATION PUBLIQUE				
ENSEIGNEMENT	221	2,04%	8,995	0,52%
SANTE HUMAINE ET ACTION SOCIALE	718	6,63%	44,798	2,57%
ARTS SPECTACLES ET ACTIVITES RECREATIVES	212	1,96%	16,688	0,96%
AUTRES ACTIVITES DE SERVICES	650	6,01%	18,025	1,03%
ACTIVITES EXTRA TERRITORIALES				
APE NON RENSEIGNE	60	0,55%	3,543	0,20%
Totaux	10 824	100,00%	1 743,862	100,00%

39 - JURA

SUIVI BANQUE DE FRANCE DES ENTITES BENEFICIANT DU PGE AU 10 JUILLET 2020

Ventilation par taille, par cote Banque de France, par secteur d'activité
(encours en millions d'€)

Taille	Nombre de bénéficiaires		Montants accordés	
	Nombre	Part dans le total	Encours	Part dans le total
Grandes Entreprises et Entreprises de Taille Intermédiaire	ND	ND	ND	ND
Petites et Moyennes Entreprises	ND	ND	ND	ND
Très Petites Entreprises	1 746	88,23%	145,682	51,32%
Autres	126	6,37%	7,437	2,62%
Totaux	1 979	100,00%	283,849	100,00%

Seuils appliqués pour définir la taille du bénéficiaire			
Critères	Effectifs	Chiffre d'affaires	Total du bilan
Très Petites Entreprises	< 10	< 2 millions d'€	< 2 millions d'€
Petites et Moyennes Entreprises	< 250	< 50 millions d'€	< 43 millions d'€
Entreprises de Taille Intermédiaire	< 5 000	< 1,5 milliard d'€	< 2 milliards d'€
Grandes Entreprises	>= 5 000	>= 1,5 milliard d'€	>= 2 milliards d'€

Cote de crédit	Nombre de bénéficiaires		Montants accordés	
	Nombre	Part dans le total	Encours	Part dans le total
Cotes 3++ à 4	249	12,58%	153,460	54,06%
5+	112	5,66%	43,408	15,29%
5	56	2,83%	13,962	4,92%
6	35	1,77%	2,072	0,73%
Cotes 7 à 9, P	22	1,11%	1,297	0,46%
Autres cotations	1 505	76,05%	69,651	24,54%
Totaux	1 979	100,00%	283,849	100,00%

Secteur d'activité	Nombre de bénéficiaires		Montants accordés	
	Nombre	Part dans le total	Encours	Part dans le total
AGRICULTURE SYLVICULTURE ET PECHE	88	4,45%	5,434	1,91%
INDUSTRIES EXTRACTIVES				
INDUSTRIE MANUFACTURIERE	230	11,62%	83,223	29,32%
PROD DISTRIBUTION D ELECTRICITE GAZ VAPEUR D AIR CONDITIONNE				
PROD DISTRIB D EAU ASSAINISSEMENT GESTIONS DECHETS DEPOLLUTION	3	0,15%	1,825	0,64%
CONSTRUCTION	250	12,63%	21,718	7,65%
COMMERCE REPARATION D AUTOMOBILES ET DE MOTOCYCLES	527	26,63%	70,752	24,93%
TRANSPORTS ET ENTREPOSAGE	48	2,43%	6,038	2,13%
HEBERGEMENT ET RESTAURATION	308	15,56%	21,377	7,53%
INFORMATION ET COMMUNICATION	13	0,66%	0,951	0,34%
ACTIVITES FINANCIERES ET D ASSURANCE	34	1,72%	34,559	12,18%
ACTIVITES IMMOBILIERES	32	1,62%	2,604	0,92%
ACTIVITES SPECIALISEES SCIENTIFIQUES ET TECHNIQUES	98	4,95%	22,968	8,09%
ACTIVITES DE SERVICES ADMINISTRATIFS ET DE SOUTIEN	43	2,17%	1,759	0,62%
ADMINISTRATION PUBLIQUE				
ENSEIGNEMENT	27	1,36%	1,127	0,40%
SANTE HUMAINE ET ACTION SOCIALE	102	5,15%	4,413	1,55%
ARTS SPECTACLES ET ACTIVITES RECREATIVES	30	1,52%	1,839	0,65%
AUTRES ACTIVITES DE SERVICES	134	6,77%	2,776	0,98%
ACTIVITES EXTRA TERRITORIALES				
APE NON RENSEIGNE	12	0,61%	0,485	0,17%
Totaux	1 979	100,00%	283,849	100,00%

40 - LANDES

SUIVI BANQUE DE FRANCE DES ENTITES BENEFICIANT DU PGE AU 10 JUILLET 2020

Ventilation par taille, par cote Banque de France, par secteur d'activité (encours en millions d'€)

Taille	Nombre de bénéficiaires		Montants accordés	
	Nombre	Part dans le total	Encours	Part dans le total
Grandes Entreprises et Entreprises de Taille Intermédiaire	ND	ND	ND	ND
Petites et Moyennes Entreprises	ND	ND	ND	ND
Très Petites Entreprises	3 660	88,26%	265,135	58,08%
Autres	337	8,13%	9,206	2,02%
Totaux	4 147	100,00%	456,517	100,00%

Seuils appliqués pour définir la taille du bénéficiaire			
Critères	Effectifs	Chiffre d'affaires	Total du bilan
Très Petites Entreprises	< 10	< 2 millions d'€	< 2 millions d'€
Petites et Moyennes Entreprises	< 250	< 50 millions d'€	< 43 millions d'€
Entreprises de Taille Intermédiaire	< 5 000	< 1,5 milliard d'€	< 2 milliards d'€
Grandes Entreprises	>= 5 000	>= 1,5 milliard d'€	>= 2 milliards d'€

Cote de crédit	Nombre de bénéficiaires		Montants accordés	
	Nombre	Part dans le total	Encours	Part dans le total
Cotes 3++ à 4	347	8,37%	208,498	45,67%
5+	189	4,56%	65,475	14,34%
5	127	3,06%	19,597	4,29%
6	79	1,90%	4,189	0,92%
Cotes 7 à 9, P	44	1,06%	2,509	0,55%
Autres cotations	3 361	81,05%	156,249	34,23%
Totaux	4 147	100,00%	456,517	100,00%

Secteur d'activité	Nombre de bénéficiaires		Montants accordés	
	Nombre	Part dans le total	Encours	Part dans le total
AGRICULTURE SYLVICULTURE ET PECHE	237	5,71%	12,596	2,76%
INDUSTRIES EXTRACTIVES	ND	ND	ND	ND
INDUSTRIE MANUFACTURIERE	287	6,92%	83,879	18,37%
PROD DISTRIBUTION D ELECTRICITE GAZ VAPEUR D AIR CONDITIONNE	ND	ND	ND	ND
PROD DISTRIB D EAU ASSAINISSEMENT GESTIONS DECHETS DEPOLLUTION	6	0,14%	2,075	0,45%
CONSTRUCTION	619	14,93%	57,448	12,58%
COMMERCE REPARATION D AUTOMOBILES ET DE MOTOCYCLES	1 008	24,31%	125,312	27,45%
TRANSPORTS ET ENTREPOSAGE	72	1,74%	9,488	2,08%
HEBERGEMENT ET RESTAURATION	665	16,04%	50,277	11,01%
INFORMATION ET COMMUNICATION	23	0,55%	2,640	0,58%
ACTIVITES FINANCIERES ET D ASSURANCE	41	0,99%	43,930	9,62%
ACTIVITES IMMOBILIERES	118	2,85%	9,980	2,19%
ACTIVITES SPECIALISEES SCIENTIFIQUES ET TECHNIQUES	207	4,99%	21,263	4,66%
ACTIVITES DE SERVICES ADMINISTRATIFS ET DE SOUTIEN	108	2,60%	5,936	1,30%
ADMINISTRATION PUBLIQUE				
ENSEIGNEMENT	94	2,27%	3,565	0,78%
SANTE HUMAINE ET ACTION SOCIALE	320	7,72%	14,255	3,12%
ARTS SPECTACLES ET ACTIVITES RECREATIVES	74	1,78%	3,620	0,79%
AUTRES ACTIVITES DE SERVICES	256	6,17%	8,542	1,87%
ACTIVITES EXTRA TERRITORIALES				
APE NON RENSEIGNE	9	0,22%	0,388	0,08%
Totaux	4 147	100,00%	456,517	100,00%

41 - LOIR-ET-CHER

SUIVI BANQUE DE FRANCE DES ENTITES BENEFICIANT DU PGE AU 10 JUILLET 2020

Ventilation par taille, par cote Banque de France, par secteur d'activité

(encours en millions d'€)

Taille	Nombre de bénéficiaires		Montants accordés	
	Nombre	Part dans le total	Encours	Part dans le total
Grandes Entreprises et Entreprises de Taille Intermédiaire	ND	ND	ND	ND
Petites et Moyennes Entreprises	113	5,30%	104,249	23,15%
Très Petites Entreprises	1 904	89,31%	154,252	34,26%
Autres	ND	ND	ND	ND
Totaux	2 132	100,00%	450,283	100,00%

Seuils appliqués pour définir la taille du bénéficiaire			
Critères	Effectifs	Chiffre d'affaires	Total du bilan
Très Petites Entreprises	< 10	< 2 millions d'€	< 2 millions d'€
Petites et Moyennes Entreprises	< 250	< 50 millions d'€	< 43 millions d'€
Entreprises de Taille Intermédiaire	< 5 000	< 1,5 milliard d'€	< 2 milliards d'€
Grandes Entreprises	>= 5 000	>= 1,5 milliard d'€	>= 2 milliards d'€

Cote de crédit	Nombre de bénéficiaires		Montants accordés	
	Nombre	Part dans le total	Encours	Part dans le total
Cotes 3++ à 4	257	12,05%	310,488	68,95%
5+	97	4,55%	28,250	6,27%
5	66	3,10%	14,470	3,21%
6	33	1,55%	1,472	0,33%
Cotes 7 à 9, P	16	0,75%	0,600	0,13%
Autres cotations	1 663	78,00%	95,003	21,10%
Totaux	2 132	100,00%	450,283	100,00%

Secteur d'activité	Nombre de bénéficiaires		Montants accordés	
	Nombre	Part dans le total	Encours	Part dans le total
AGRICULTURE SYLVICULTURE ET PECHE	104	4,88%	9,396	2,09%
INDUSTRIES EXTRACTIVES	ND	ND	ND	ND
INDUSTRIE MANUFACTURIERE	219	10,27%	227,495	50,52%
PROD DISTRIBUTION D ELECTRICITE GAZ VAPEUR D AIR CONDITIONNE				
PROD DISTRIB D EAU ASSAINISSEMENT GESTIONS DECHETS DEPOLLUTION	ND	ND	ND	ND
CONSTRUCTION	320	15,01%	36,236	8,05%
COMMERCE REPARATION D AUTOMOBILES ET DE MOTOCYCLES	502	23,55%	83,009	18,43%
TRANSPORTS ET ENTREPOSAGE	37	1,74%	6,077	1,35%
HEBERGEMENT ET RESTAURATION	354	16,60%	20,129	4,47%
INFORMATION ET COMMUNICATION	16	0,75%	2,342	0,52%
ACTIVITES FINANCIERES ET D ASSURANCE	27	1,27%	12,262	2,72%
ACTIVITES IMMOBILIERES	34	1,59%	2,054	0,46%
ACTIVITES SPECIALISEES SCIENTIFIQUES ET TECHNIQUES	107	5,02%	12,211	2,71%
ACTIVITES DE SERVICES ADMINISTRATIFS ET DE SOUTIEN	54	2,53%	5,998	1,33%
ADMINISTRATION PUBLIQUE				
ENSEIGNEMENT	38	1,78%	2,656	0,59%
SANTE HUMAINE ET ACTION SOCIALE	119	5,58%	8,213	1,82%
ARTS SPECTACLES ET ACTIVITES RECREATIVES	44	2,06%	16,501	3,66%
AUTRES ACTIVITES DE SERVICES	145	6,80%	2,643	0,59%
ACTIVITES EXTRA TERRITORIALES				
APE NON RENSEIGNE	7	0,33%	0,217	0,05%
Totaux	2 132	100,00%	450,283	100,00%

42 - LOIRE

SUIVI BANQUE DE FRANCE DES ENTITES BENEFICIANT DU PGE AU 10 JUILLET 2020

Ventilation par taille, par cote Banque de France, par secteur d'activité

(encours en millions d'€)

Taille	Nombre de bénéficiaires		Montants accordés	
	Nombre	Part dans le total	Encours	Part dans le total
Grandes Entreprises et Entreprises de Taille Intermédiaire	7	0,11%	63,910	6,79%
Petites et Moyennes Entreprises	321	5,09%	383,816	40,77%
Très Petites Entreprises	5 599	88,75%	471,815	50,11%
Autres	382	6,05%	21,927	2,33%
Totaux	6 309	100,00%	941,468	100,00%

Seuils appliqués pour définir la taille du bénéficiaire			
Critères	Effectifs	Chiffre d'affaires	Total du bilan
Très Petites Entreprises	< 10	< 2 millions d'€	< 2 millions d'€
Petites et Moyennes Entreprises	< 250	< 50 millions d'€	< 43 millions d'€
Entreprises de Taille Intermédiaire	< 5 000	< 1,5 milliard d'€	< 2 milliards d'€
Grandes Entreprises	>= 5 000	>= 1,5 milliard d'€	>= 2 milliards d'€

Cote de crédit	Nombre de bénéficiaires		Montants accordés	
	Nombre	Part dans le total	Encours	Part dans le total
Cotes 3++ à 4	843	13,36%	456,405	48,48%
5+	275	4,36%	131,916	14,01%
5	213	3,38%	45,833	4,87%
6	140	2,22%	18,429	1,96%
Cotes 7 à 9, P	56	0,89%	4,505	0,48%
Autres cotations	4 782	75,80%	284,380	30,21%
Totaux	6 309	100,00%	941,468	100,00%

Secteur d'activité	Nombre de bénéficiaires		Montants accordés	
	Nombre	Part dans le total	Encours	Part dans le total
AGRICULTURE SYLVICULTURE ET PECHE	95	1,51%	6,533	0,69%
INDUSTRIES EXTRACTIVES	ND	ND	ND	ND
INDUSTRIE MANUFACTURIERE	766	12,14%	285,911	30,37%
PROD DISTRIBUTION D ELECTRICITE GAZ VAPEUR D AIR CONDITIONNE				
PROD DISTRIB D EAU ASSAINISSEMENT GESTIONS DECHETS DEPOLLUTION	ND	ND	ND	ND
CONSTRUCTION	898	14,23%	89,458	9,50%
COMMERCE REPARATION D AUTOMOBILES ET DE MOTOCYCLES	1 639	25,98%	291,766	30,99%
TRANSPORTS ET ENTREPOSAGE	152	2,41%	20,241	2,15%
HEBERGEMENT ET RESTAURATION	771	12,22%	44,865	4,77%
INFORMATION ET COMMUNICATION	79	1,25%	13,953	1,48%
ACTIVITES FINANCIERES ET D ASSURANCE	106	1,68%	46,397	4,93%
ACTIVITES IMMOBILIERES	100	1,59%	7,542	0,80%
ACTIVITES SPECIALISEES SCIENTIFIQUES ET TECHNIQUES	447	7,09%	47,687	5,07%
ACTIVITES DE SERVICES ADMINISTRATIFS ET DE SOUTIEN	204	3,23%	25,444	2,70%
ADMINISTRATION PUBLIQUE				
ENSEIGNEMENT	124	1,97%	5,555	0,59%
SANTE HUMAINE ET ACTION SOCIALE	375	5,94%	24,142	2,56%
ARTS SPECTACLES ET ACTIVITES RECREATIVES	122	1,93%	17,137	1,82%
AUTRES ACTIVITES DE SERVICES	385	6,10%	10,245	1,09%
ACTIVITES EXTRA TERRITORIALES				
APE NON RENSEIGNE	28	0,44%	1,478	0,16%
Totaux	6 309	100,00%	941,468	100,00%

43 - HAUTE-LOIRE

SUIVI BANQUE DE FRANCE DES ENTITES BENEFICIANT DU PGE AU 10 JUILLET 2020

Ventilation par taille, par cote Banque de France, par secteur d'activité

(encours en millions d'€)

Taille	Nombre de bénéficiaires		Montants accordés	
	Nombre	Part dans le total	Encours	Part dans le total
<i>Grandes Entreprises et Entreprises de Taille Intermédiaire</i>				
<i>Petites et Moyennes Entreprises</i>	86	4,64%	213,213	65,05%
<i>Très Petites Entreprises</i>	1 635	88,28%	112,579	34,35%
<i>Autres</i>	131	7,07%	1,992	0,61%
Totaux	1 852	100,00%	327,784	100,00%

Seuils appliqués pour définir la taille du bénéficiaire			
Critères	Effectifs	Chiffre d'affaires	Total du bilan
Très Petites Entreprises	< 10	< 2 millions d'€	< 2 millions d'€
Petites et Moyennes Entreprises	< 250	< 50 millions d'€	< 43 millions d'€
Entreprises de Taille Intermédiaire	< 5 000	< 1,5 milliard d'€	< 2 milliards d'€
Grandes Entreprises	>= 5 000	>= 1,5 milliard d'€	>= 2 milliards d'€

Cote de crédit	Nombre de bénéficiaires		Montants accordés	
	Nombre	Part dans le total	Encours	Part dans le total
<i>Cotes 3++ à 4</i>	214	11,56%	218,425	66,64%
<i>5+</i>	78	4,21%	30,220	9,22%
<i>5</i>	53	2,86%	7,575	2,31%
<i>6</i>	21	1,13%	1,035	0,32%
<i>Cotes 7 à 9, P</i>	15	0,81%	0,885	0,27%
<i>Autres cotations</i>	1 471	79,43%	69,644	21,25%
Totaux	1 852	100,00%	327,784	100,00%

Secteur d'activité	Nombre de bénéficiaires		Montants accordés	
	Nombre	Part dans le total	Encours	Part dans le total
AGRICULTURE SYLVICULTURE ET PECHE	55	2,97%	2,754	0,84%
INDUSTRIES EXTRACTIVES				
INDUSTRIE MANUFACTURIERE	219	11,83%	46,882	14,30%
PROD DISTRIBUTION D ELECTRICITE GAZ VAPEUR D AIR CONDITIONNE	8	0,43%	0,311	0,09%
PROD DISTRIB D EAU ASSAINISSEMENT GESTIONS DECHETS DEPOLLUTION	12	0,65%	3,760	1,15%
CONSTRUCTION	284	15,33%	27,851	8,50%
COMMERCE REPARATION D AUTOMOBILES ET DE MOTOCYCLES	510	27,54%	68,665	20,95%
TRANSPORTS ET ENTREPOSAGE	37	2,00%	3,469	1,06%
HEBERGEMENT ET RESTAURATION	297	16,04%	12,033	3,67%
INFORMATION ET COMMUNICATION	15	0,81%	1,359	0,41%
ACTIVITES FINANCIERES ET D ASSURANCE	20	1,08%	140,964	43,01%
ACTIVITES IMMOBILIERES	20	1,08%	1,632	0,50%
ACTIVITES SPECIALISEES SCIENTIFIQUES ET TECHNIQUES	80	4,32%	6,235	1,90%
ACTIVITES DE SERVICES ADMINISTRATIFS ET DE SOUTIEN	42	2,27%	2,734	0,83%
ADMINISTRATION PUBLIQUE				
ENSEIGNEMENT	31	1,67%	0,789	0,24%
SANTE HUMAINE ET ACTION SOCIALE	87	4,70%	4,829	1,47%
ARTS SPECTACLES ET ACTIVITES RECREATIVES	30	1,62%	1,027	0,31%
AUTRES ACTIVITES DE SERVICES	93	5,02%	1,998	0,61%
ACTIVITES EXTRA TERRITORIALES				
APE NON RENSEIGNE	12	0,65%	0,494	0,15%
Totaux	1 852	100,00%	327,784	100,00%

44 - LOIRE-ATLANTIQUE

SUIVI BANQUE DE FRANCE DES ENTITES BENEFICIANT DU PGE AU 10 JUILLET 2020

Ventilation par taille, par cote Banque de France, par secteur d'activité

(encours en millions d'€)

Taille	Nombre de bénéficiaires		Montants accordés	
	Nombre	Part dans le total	Encours	Part dans le total
Grandes Entreprises et Entreprises de Taille Intermédiaire	19	0,21%	84,620	5,06%
Petites et Moyennes Entreprises	497	5,39%	813,682	48,62%
Très Petites Entreprises	8 262	89,55%	759,247	45,37%
Autres	448	4,86%	15,839	0,95%
Totaux	9 226	100,00%	1 673,387	100,00%

Seuils appliqués pour définir la taille du bénéficiaire			
Critères	Effectifs	Chiffre d'affaires	Total du bilan
Très Petites Entreprises	< 10	< 2 millions d'€	< 2 millions d'€
Petites et Moyennes Entreprises	< 250	< 50 millions d'€	< 43 millions d'€
Entreprises de Taille Intermédiaire	< 5 000	< 1,5 milliard d'€	< 2 milliards d'€
Grandes Entreprises	>= 5 000	>= 1,5 milliard d'€	>= 2 milliards d'€

Cote de crédit	Nombre de bénéficiaires		Montants accordés	
	Nombre	Part dans le total	Encours	Part dans le total
Cotes 3++ à 4	909	9,85%	835,368	49,92%
5+	448	4,86%	215,122	12,86%
5	286	3,10%	58,410	3,49%
6	147	1,59%	14,244	0,85%
Cotes 7 à 9, P	59	0,64%	4,440	0,27%
Autres cotations	7 377	79,96%	545,803	32,62%
Totaux	9 226	100,00%	1 673,387	100,00%

Secteur d'activité	Nombre de bénéficiaires		Montants accordés	
	Nombre	Part dans le total	Encours	Part dans le total
AGRICULTURE SYLVICULTURE ET PECHE	202	2,19%	14,609	0,87%
INDUSTRIES EXTRACTIVES	3	0,03%	9,286	0,55%
INDUSTRIE MANUFACTURIERE	591	6,41%	188,327	11,25%
PROD DISTRIBUTION D ELECTRICITE GAZ VAPEUR D AIR CONDITIONNE	ND	ND	ND	ND
PROD DISTRIB D EAU ASSAINISSEMENT GESTIONS DECHETS DEPOLLUTION	20	0,22%	4,946	0,30%
CONSTRUCTION	1 093	11,85%	127,567	7,62%
COMMERCE REPARATION D AUTOMOBILES ET DE MOTOCYCLES	2 060	22,33%	354,231	21,17%
TRANSPORTS ET ENTREPOSAGE	158	1,71%	27,632	1,65%
HEBERGEMENT ET RESTAURATION	1 403	15,21%	98,540	5,89%
INFORMATION ET COMMUNICATION	269	2,92%	76,942	4,60%
ACTIVITES FINANCIERES ET D ASSURANCE	180	1,95%	268,085	16,02%
ACTIVITES IMMOBILIERES	220	2,38%	20,447	1,22%
ACTIVITES SPECIALISEES SCIENTIFIQUES ET TECHNIQUES	954	10,34%	335,873	20,07%
ACTIVITES DE SERVICES ADMINISTRATIFS ET DE SOUTIEN	301	3,26%	46,751	2,79%
ADMINISTRATION PUBLIQUE	ND	ND	ND	ND
ENSEIGNEMENT	185	2,01%	11,747	0,70%
SANTE HUMAINE ET ACTION SOCIALE	730	7,91%	41,777	2,50%
ARTS SPECTACLES ET ACTIVITES RECREATIVES	204	2,21%	26,033	1,56%
AUTRES ACTIVITES DE SERVICES	595	6,45%	18,393	1,10%
ACTIVITES EXTRA TERRITORIALES				
APE NON RENSEIGNE	55	0,60%	2,111	0,13%
Totaux	9 226	100,00%	1 673,387	100,00%

45 - LOIRET

SUIVI BANQUE DE FRANCE DES ENTITES BENEFICIANT DU PGE AU 10 JUILLET 2020

Ventilation par taille, par cote Banque de France, par secteur d'activité

(encours en millions d'€)

Taille	Nombre de bénéficiaires		Montants accordés	
	Nombre	Part dans le total	Encours	Part dans le total
Grandes Entreprises et Entreprises de Taille Intermédiaire	14	0,32%	76,300	12,01%
Petites et Moyennes Entreprises	204	4,64%	262,056	41,25%
Très Petites Entreprises	3 950	89,87%	291,599	45,90%
Autres	227	5,16%	5,307	0,84%
Totaux	4 395	100,00%	635,262	100,00%

Seuils appliqués pour définir la taille du bénéficiaire			
Critères	Effectifs	Chiffre d'affaires	Total du bilan
Très Petites Entreprises	< 10	< 2 millions d'€	< 2 millions d'€
Petites et Moyennes Entreprises	< 250	< 50 millions d'€	< 43 millions d'€
Entreprises de Taille Intermédiaire	< 5 000	< 1,5 milliard d'€	< 2 milliards d'€
Grandes Entreprises	>= 5 000	>= 1,5 milliard d'€	>= 2 milliards d'€

Cote de crédit	Nombre de bénéficiaires		Montants accordés	
	Nombre	Part dans le total	Encours	Part dans le total
Cotes 3++ à 4	497	11,31%	312,655	49,22%
5+	272	6,19%	94,319	14,85%
5	160	3,64%	44,925	7,07%
6	89	2,03%	11,879	1,87%
Cotes 7 à 9, P	33	0,75%	2,138	0,34%
Autres cotations	3 344	76,09%	169,345	26,66%
Totaux	4 395	100,00%	635,262	100,00%

Secteur d'activité	Nombre de bénéficiaires		Montants accordés	
	Nombre	Part dans le total	Encours	Part dans le total
AGRICULTURE SYLVICULTURE ET PECHE	81	1,84%	4,968	0,78%
INDUSTRIES EXTRACTIVES	ND	ND	ND	ND
INDUSTRIE MANUFACTURIERE	334	7,60%	139,489	21,96%
PROD DISTRIBUTION D ELECTRICITE GAZ VAPEUR D AIR CONDITIONNE	ND	ND	ND	ND
PROD DISTRIB D EAU ASSAINISSEMENT GESTIONS DECHETS DEPOLLUTION	10	0,23%	2,160	0,34%
CONSTRUCTION	706	16,06%	71,733	11,29%
COMMERCE REPARATION D AUTOMOBILES ET DE MOTOCYCLES	997	22,68%	140,749	22,16%
TRANSPORTS ET ENTREPOSAGE	138	3,14%	25,606	4,03%
HEBERGEMENT ET RESTAURATION	554	12,61%	33,184	5,22%
INFORMATION ET COMMUNICATION	78	1,77%	6,272	0,99%
ACTIVITES FINANCIERES ET D ASSURANCE	78	1,77%	80,187	12,62%
ACTIVITES IMMOBILIERES	81	1,84%	5,042	0,79%
ACTIVITES SPECIALISEES SCIENTIFIQUES ET TECHNIQUES	316	7,19%	47,149	7,42%
ACTIVITES DE SERVICES ADMINISTRATIFS ET DE SOUTIEN	160	3,64%	27,061	4,26%
ADMINISTRATION PUBLIQUE	ND	ND	ND	ND
ENSEIGNEMENT	85	1,93%	3,881	0,61%
SANTE HUMAINE ET ACTION SOCIALE	296	6,73%	17,471	2,75%
ARTS SPECTACLES ET ACTIVITES RECREATIVES	103	2,34%	7,933	1,25%
AUTRES ACTIVITES DE SERVICES	347	7,90%	7,971	1,25%
ACTIVITES EXTRA TERRITORIALES				
APE NON RENSEIGNE	23	0,52%	0,844	0,13%
Totaux	4 395	100,00%	635,262	100,00%

46 - LOT

SUIVI BANQUE DE FRANCE DES ENTITES BENEFICIANT DU PGE AU 10 JUILLET 2020

Ventilation par taille, par cote Banque de France, par secteur d'activité

(encours en millions d'€)

Taille	Nombre de bénéficiaires		Montants accordés	
	Nombre	Part dans le total	Encours	Part dans le total
Grandes Entreprises et Entreprises de Taille Intermédiaire	3	0,19%	71,520	35,54%
Petites et Moyennes Entreprises	64	4,04%	43,485	21,61%
Très Petites Entreprises	1 387	87,56%	82,972	41,23%
Autres	130	8,21%	3,247	1,61%
Totaux	1 584	100,00%	201,224	100,00%

Seuils appliqués pour définir la taille du bénéficiaire			
Critères	Effectifs	Chiffre d'affaires	Total du bilan
Très Petites Entreprises	< 10	< 2 millions d'€	< 2 millions d'€
Petites et Moyennes Entreprises	< 250	< 50 millions d'€	< 43 millions d'€
Entreprises de Taille Intermédiaire	< 5 000	< 1,5 milliard d'€	< 2 milliards d'€
Grandes Entreprises	>= 5 000	>= 1,5 milliard d'€	>= 2 milliards d'€

Cote de crédit	Nombre de bénéficiaires		Montants accordés	
	Nombre	Part dans le total	Encours	Part dans le total
Cotes 3++ à 4	127	8,02%	122,286	60,77%
5+	50	3,16%	15,752	7,83%
5	37	2,34%	3,041	1,51%
6	21	1,33%	0,931	0,46%
Cotes 7 à 9, P	22	1,39%	0,710	0,35%
Autres cotations	1 327	83,78%	58,505	29,07%
Totaux	1 584	100,00%	201,224	100,00%

Secteur d'activité	Nombre de bénéficiaires		Montants accordés	
	Nombre	Part dans le total	Encours	Part dans le total
AGRICULTURE SYLVICULTURE ET PECHE	91	5,74%	5,762	2,86%
INDUSTRIES EXTRACTIVES	ND	ND	ND	ND
INDUSTRIE MANUFACTURIERE	117	7,39%	91,093	45,27%
PROD DISTRIBUTION D ELECTRICITE GAZ VAPEUR D AIR CONDITIONNE				
PROD DISTRIB D EAU ASSAINISSEMENT GESTIONS DECHETS DEPOLLUTION	ND	ND	ND	ND
CONSTRUCTION	217	13,70%	12,066	6,00%
COMMERCE REPARATION D AUTOMOBILES ET DE MOTOCYCLES	422	26,64%	41,638	20,69%
TRANSPORTS ET ENTREPOSAGE	13	0,82%	2,516	1,25%
HEBERGEMENT ET RESTAURATION	321	20,27%	15,967	7,93%
INFORMATION ET COMMUNICATION	13	0,82%	1,227	0,61%
ACTIVITES FINANCIERES ET D ASSURANCE	16	1,01%	4,127	2,05%
ACTIVITES IMMOBILIERES	24	1,52%	0,796	0,40%
ACTIVITES SPECIALISEES SCIENTIFIQUES ET TECHNIQUES	75	4,73%	12,917	6,42%
ACTIVITES DE SERVICES ADMINISTRATIFS ET DE SOUTIEN	25	1,58%	3,652	1,81%
ADMINISTRATION PUBLIQUE				
ENSEIGNEMENT	29	1,83%	1,096	0,54%
SANTE HUMAINE ET ACTION SOCIALE	69	4,36%	3,814	1,90%
ARTS SPECTACLES ET ACTIVITES RECREATIVES	33	2,08%	2,144	1,07%
AUTRES ACTIVITES DE SERVICES	99	6,25%	1,239	0,62%
ACTIVITES EXTRA TERRITORIALES				
APE NON RENSEIGNE	14	0,88%	0,906	0,45%
Totaux	1 584	100,00%	201,224	100,00%

47 - LOT-ET-GARONNE

SUIVI BANQUE DE FRANCE DES ENTITES BENEFICIANT DU PGE AU 10 JUILLET 2020

Ventilation par taille, par cote Banque de France, par secteur d'activité
(encours en millions d'€)

Taille	Nombre de bénéficiaires		Montants accordés	
	Nombre	Part dans le total	Encours	Part dans le total
Grandes Entreprises et Entreprises de Taille Intermédiaire	7	0,22%	219,621	38,53%
Petites et Moyennes Entreprises	139	4,37%	147,212	25,82%
Très Petites Entreprises	2 821	88,65%	198,334	34,79%
Autres	215	6,76%	4,874	0,86%
Totaux	3 182	100,00%	570,042	100,00%

Seuils appliqués pour définir la taille du bénéficiaire			
Critères	Effectifs	Chiffre d'affaires	Total du bilan
Très Petites Entreprises	< 10	< 2 millions d'€	< 2 millions d'€
Petites et Moyennes Entreprises	< 250	< 50 millions d'€	< 43 millions d'€
Entreprises de Taille Intermédiaire	< 5 000	< 1,5 milliard d'€	< 2 milliards d'€
Grandes Entreprises	>= 5 000	>= 1,5 milliard d'€	>= 2 milliards d'€

Cote de crédit	Nombre de bénéficiaires		Montants accordés	
	Nombre	Part dans le total	Encours	Part dans le total
Cotes 3++ à 4	252	7,92%	337,459	59,20%
5+	155	4,87%	69,237	12,15%
5	92	2,89%	14,284	2,51%
6	68	2,14%	4,768	0,84%
Cotes 7 à 9, P	35	1,10%	1,932	0,34%
Autres cotations	2 580	81,08%	142,363	24,97%
Totaux	3 182	100,00%	570,042	100,00%

Secteur d'activité	Nombre de bénéficiaires		Montants accordés	
	Nombre	Part dans le total	Encours	Part dans le total
AGRICULTURE SYLVICULTURE ET PECHE	316	9,93%	17,171	3,01%
INDUSTRIES EXTRACTIVES	ND	ND	ND	ND
INDUSTRIE MANUFACTURIERE	251	7,89%	68,846	12,08%
PROD DISTRIBUTION D ELECTRICITE GAZ VAPEUR D AIR CONDITIONNE	ND	ND	ND	ND
PROD DISTRIB D EAU ASSAINISSEMENT GESTIONS DECHETS DEPOLLUTION	9	0,28%	3,685	0,65%
CONSTRUCTION	455	14,30%	44,978	7,89%
COMMERCE REPARATION D AUTOMOBILES ET DE MOTOCYCLES	805	25,30%	124,937	21,92%
TRANSPORTS ET ENTREPOSAGE	58	1,82%	10,025	1,76%
HEBERGEMENT ET RESTAURATION	358	11,25%	23,892	4,19%
INFORMATION ET COMMUNICATION	27	0,85%	2,900	0,51%
ACTIVITES FINANCIERES ET D ASSURANCE	46	1,45%	15,849	2,78%
ACTIVITES IMMOBILIERES	51	1,60%	2,553	0,45%
ACTIVITES SPECIALISEES SCIENTIFIQUES ET TECHNIQUES	159	5,00%	194,880	34,19%
ACTIVITES DE SERVICES ADMINISTRATIFS ET DE SOUTIEN	91	2,86%	23,695	4,16%
ADMINISTRATION PUBLIQUE				
ENSEIGNEMENT	45	1,41%	1,811	0,32%
SANTE HUMAINE ET ACTION SOCIALE	203	6,38%	11,924	2,09%
ARTS SPECTACLES ET ACTIVITES RECREATIVES	64	2,01%	7,983	1,40%
AUTRES ACTIVITES DE SERVICES	223	7,01%	7,843	1,38%
ACTIVITES EXTRA TERRITORIALES				
APE NON RENSEIGNE	15	0,47%	0,735	0,13%
Totaux	3 182	100,00%	570,042	100,00%

48 - LOZERE

SUIVI BANQUE DE FRANCE DES ENTITES BENEFICIANT DU PGE AU 10 JUILLET 2020

Ventilation par taille, par cote Banque de France, par secteur d'activité

(encours en millions d'€)

Taille	Nombre de bénéficiaires		Montants accordés	
	Nombre	Part dans le total	Encours	Part dans le total
<i>Grandes Entreprises et Entreprises de Taille Intermédiaire</i>				
<i>Petites et Moyennes Entreprises</i>	23	3,82%	13,914	28,22%
<i>Très Petites Entreprises</i>	541	89,87%	33,720	68,38%
<i>Autres</i>	38	6,31%	1,680	3,41%
Totaux	602	100,00%	49,313	100,00%

Seuils appliqués pour définir la taille du bénéficiaire			
Critères	Effectifs	Chiffre d'affaires	Total du bilan
Très Petites Entreprises	< 10	< 2 millions d'€	< 2 millions d'€
Petites et Moyennes Entreprises	< 250	< 50 millions d'€	< 43 millions d'€
Entreprises de Taille Intermédiaire	< 5 000	< 1,5 milliard d'€	< 2 milliards d'€
Grandes Entreprises	>= 5 000	>= 1,5 milliard d'€	>= 2 milliards d'€

Cote de crédit	Nombre de bénéficiaires		Montants accordés	
	Nombre	Part dans le total	Encours	Part dans le total
<i>Cotes 3++ à 4</i>	71	11,79%	21,686	43,98%
<i>5+</i>	32	5,32%	6,966	14,13%
<i>5</i>	17	2,82%	1,335	2,71%
<i>6</i>	8	1,33%	1,373	2,78%
<i>Cotes 7 à 9, P</i>	3	0,50%	0,165	0,33%
<i>Autres cotations</i>	471	78,24%	17,789	36,07%
Totaux	602	100,00%	49,313	100,00%

Secteur d'activité	Nombre de bénéficiaires		Montants accordés	
	Nombre	Part dans le total	Encours	Part dans le total
AGRICULTURE SYLVICULTURE ET PECHE	39	6,48%	0,902	1,83%
INDUSTRIES EXTRACTIVES	3	0,50%	0,453	0,92%
INDUSTRIE MANUFACTURIERE	56	9,30%	6,577	13,34%
PROD DISTRIBUTION D ELECTRICITE GAZ VAPEUR D AIR CONDITIONNE	ND	ND	ND	ND
PROD DISTRIB D EAU ASSAINISSEMENT GESTIONS DECHETS DEPOLLUTION	ND	ND	ND	ND
CONSTRUCTION	67	11,13%	6,626	13,44%
COMMERCE REPARATION D AUTOMOBILES ET DE MOTOCYCLES	138	22,92%	13,538	27,45%
TRANSPORTS ET ENTREPOSAGE	19	3,16%	3,361	6,82%
HEBERGEMENT ET RESTAURATION	155	25,75%	8,841	17,93%
INFORMATION ET COMMUNICATION	ND	ND	ND	ND
ACTIVITES FINANCIERES ET D ASSURANCE	3	0,50%	0,236	0,48%
ACTIVITES IMMOBILIERES	4	0,66%	0,322	0,65%
ACTIVITES SPECIALISEES SCIENTIFIQUES ET TECHNIQUES	14	2,33%	1,533	3,11%
ACTIVITES DE SERVICES ADMINISTRATIFS ET DE SOUTIEN	12	1,99%	1,621	3,29%
ADMINISTRATION PUBLIQUE				
ENSEIGNEMENT	6	1,00%	0,099	0,20%
SANTE HUMAINE ET ACTION SOCIALE	30	4,98%	2,032	4,12%
ARTS SPECTACLES ET ACTIVITES RECREATIVES	10	1,66%	0,544	1,10%
AUTRES ACTIVITES DE SERVICES	39	6,48%	0,910	1,85%
ACTIVITES EXTRA TERRITORIALES				
APE NON RENSEIGNE	3	0,50%	0,167	0,34%
Totaux	602	100,00%	49,313	100,00%

49 - MAINE-ET-LOIRE

SUIVI BANQUE DE FRANCE DES ENTITES BENEFICIANT DU PGE AU 10 JUILLET 2020

Ventilation par taille, par cote Banque de France, par secteur d'activité (encours en millions d'€)

Taille	Nombre de bénéficiaires		Montants accordés	
	Nombre	Part dans le total	Encours	Part dans le total
Grandes Entreprises et Entreprises de Taille Intermédiaire	10	0,21%	100,100	12,76%
Petites et Moyennes Entreprises	269	5,52%	335,708	42,78%
Très Petites Entreprises	4 319	88,65%	337,042	42,95%
Autres	274	5,62%	11,802	1,50%
Totaux	4 872	100,00%	784,652	100,00%

Seuils appliqués pour définir la taille du bénéficiaire			
Critères	Effectifs	Chiffre d'affaires	Total du bilan
Très Petites Entreprises	< 10	< 2 millions d'€	< 2 millions d'€
Petites et Moyennes Entreprises	< 250	< 50 millions d'€	< 43 millions d'€
Entreprises de Taille Intermédiaire	< 5 000	< 1,5 milliard d'€	< 2 milliards d'€
Grandes Entreprises	>= 5 000	>= 1,5 milliard d'€	>= 2 milliards d'€

Cote de crédit	Nombre de bénéficiaires		Montants accordés	
	Nombre	Part dans le total	Encours	Part dans le total
Cotes 3++ à 4	552	11,33%	398,264	50,76%
5+	275	5,64%	129,977	16,56%
5	208	4,27%	39,530	5,04%
6	96	1,97%	9,127	1,16%
Cotes 7 à 9, P	29	0,60%	1,780	0,23%
Autres cotations	3 712	76,19%	205,975	26,25%
Totaux	4 872	100,00%	784,652	100,00%

Secteur d'activité	Nombre de bénéficiaires		Montants accordés	
	Nombre	Part dans le total	Encours	Part dans le total
AGRICULTURE SYLVICULTURE ET PECHE	272	5,58%	29,227	3,72%
INDUSTRIES EXTRACTIVES	ND	ND	ND	ND
INDUSTRIE MANUFACTURIERE	452	9,28%	222,259	28,33%
PROD DISTRIBUTION D ELECTRICITE GAZ VAPEUR D AIR CONDITIONNE				
PROD DISTRIB D EAU ASSAINISSEMENT GESTIONS DECHETS DEPOLLUTION	ND	ND	ND	ND
CONSTRUCTION	637	13,07%	88,693	11,30%
COMMERCE REPARATION D AUTOMOBILES ET DE MOTOCYCLES	1 104	22,66%	177,662	22,64%
TRANSPORTS ET ENTREPOSAGE	74	1,52%	12,373	1,58%
HEBERGEMENT ET RESTAURATION	687	14,10%	41,461	5,28%
INFORMATION ET COMMUNICATION	57	1,17%	5,491	0,70%
ACTIVITES FINANCIERES ET D ASSURANCE	81	1,66%	61,405	7,83%
ACTIVITES IMMOBILIERES	89	1,83%	5,840	0,74%
ACTIVITES SPECIALISEES SCIENTIFIQUES ET TECHNIQUES	349	7,16%	75,675	9,64%
ACTIVITES DE SERVICES ADMINISTRATIFS ET DE SOUTIEN	154	3,16%	13,739	1,75%
ADMINISTRATION PUBLIQUE				
ENSEIGNEMENT	101	2,07%	5,121	0,65%
SANTE HUMAINE ET ACTION SOCIALE	323	6,63%	20,227	2,58%
ARTS SPECTACLES ET ACTIVITES RECREATIVES	110	2,26%	13,024	1,66%
AUTRES ACTIVITES DE SERVICES	343	7,04%	9,364	1,19%
ACTIVITES EXTRA TERRITORIALES				
APE NON RENSEIGNE	27	0,55%	1,349	0,17%
Totaux	4 872	100,00%	784,652	100,00%

50 - MANCHE

SUIVI BANQUE DE FRANCE DES ENTITES BENEFICIANT DU PGE AU 10 JUILLET 2020

Ventilation par taille, par cote Banque de France, par secteur d'activité
(encours en millions d'€)

Taille	Nombre de bénéficiaires		Montants accordés	
	Nombre	Part dans le total	Encours	Part dans le total
Grandes Entreprises et Entreprises de Taille Intermédiaire	ND	ND	ND	ND
Petites et Moyennes Entreprises	134	5,09%	134,994	42,43%
Très Petites Entreprises	2 371	90,05%	147,945	46,50%
Autres	ND	ND	ND	ND
Totaux	2 633	100,00%	318,159	100,00%

Seuils appliqués pour définir la taille du bénéficiaire			
Critères	Effectifs	Chiffre d'affaires	Total du bilan
Très Petites Entreprises	< 10	< 2 millions d'€	< 2 millions d'€
Petites et Moyennes Entreprises	< 250	< 50 millions d'€	< 43 millions d'€
Entreprises de Taille Intermédiaire	< 5 000	< 1,5 milliard d'€	< 2 milliards d'€
Grandes Entreprises	>= 5 000	>= 1,5 milliard d'€	>= 2 milliards d'€

Cote de crédit	Nombre de bénéficiaires		Montants accordés	
	Nombre	Part dans le total	Encours	Part dans le total
Cotes 3++ à 4	296	11,24%	168,924	53,09%
5+	122	4,63%	42,446	13,34%
5	87	3,30%	12,759	4,01%
6	64	2,43%	4,958	1,56%
Cotes 7 à 9, P	30	1,14%	1,842	0,58%
Autres cotations	2 034	77,25%	87,230	27,42%
Totaux	2 633	100,00%	318,159	100,00%

Secteur d'activité	Nombre de bénéficiaires		Montants accordés	
	Nombre	Part dans le total	Encours	Part dans le total
AGRICULTURE SYLVICULTURE ET PECHE	118	4,48%	6,848	2,15%
INDUSTRIES EXTRACTIVES				
INDUSTRIE MANUFACTURIERE	203	7,71%	85,386	26,84%
PROD DISTRIBUTION D ELECTRICITE GAZ VAPEUR D AIR CONDITIONNE				
PROD DISTRIB D EAU ASSAINISSEMENT GESTIONS DECHETS DEPOLLUTION	4	0,15%	0,781	0,25%
CONSTRUCTION	310	11,77%	35,464	11,15%
COMMERCE REPARATION D AUTOMOBILES ET DE MOTOCYCLES	780	29,62%	98,424	30,94%
TRANSPORTS ET ENTREPOSAGE	41	1,56%	5,510	1,73%
HEBERGEMENT ET RESTAURATION	489	18,57%	26,851	8,44%
INFORMATION ET COMMUNICATION	20	0,76%	5,712	1,80%
ACTIVITES FINANCIERES ET D ASSURANCE	28	1,06%	16,515	5,19%
ACTIVITES IMMOBILIERES	35	1,33%	2,636	0,83%
ACTIVITES SPECIALISEES SCIENTIFIQUES ET TECHNIQUES	99	3,76%	9,948	3,13%
ACTIVITES DE SERVICES ADMINISTRATIFS ET DE SOUTIEN	52	1,97%	4,214	1,32%
ADMINISTRATION PUBLIQUE				
ENSEIGNEMENT	41	1,56%	1,122	0,35%
SANTE HUMAINE ET ACTION SOCIALE	141	5,36%	10,965	3,45%
ARTS SPECTACLES ET ACTIVITES RECREATIVES	61	2,32%	3,806	1,20%
AUTRES ACTIVITES DE SERVICES	195	7,41%	3,576	1,12%
ACTIVITES EXTRA TERRITORIALES				
APE NON RENSEIGNE	16	0,61%	0,401	0,13%
Totaux	2 633	100,00%	318,159	100,00%

51 - MARNE

SUIVI BANQUE DE FRANCE DES ENTITES BENEFICIANT DU PGE AU 10 JUILLET 2020

Ventilation par taille, par cote Banque de France, par secteur d'activité

(encours en millions d'€)

Taille	Nombre de bénéficiaires		Montants accordés	
	Nombre	Part dans le total	Encours	Part dans le total
Grandes Entreprises et Entreprises de Taille Intermédiaire	10	0,25%	110,460	14,41%
Petites et Moyennes Entreprises	248	6,22%	298,845	38,99%
Très Petites Entreprises	3 529	88,49%	349,589	45,61%
Autres	201	5,04%	7,614	0,99%
Totaux	3 988	100,00%	766,508	100,00%

Seuils appliqués pour définir la taille du bénéficiaire			
Critères	Effectifs	Chiffre d'affaires	Total du bilan
Très Petites Entreprises	< 10	< 2 millions d'€	< 2 millions d'€
Petites et Moyennes Entreprises	< 250	< 50 millions d'€	< 43 millions d'€
Entreprises de Taille Intermédiaire	< 5 000	< 1,5 milliard d'€	< 2 milliards d'€
Grandes Entreprises	>= 5 000	>= 1,5 milliard d'€	>= 2 milliards d'€

Cote de crédit	Nombre de bénéficiaires		Montants accordés	
	Nombre	Part dans le total	Encours	Part dans le total
Cotes 3++ à 4	453	11,36%	335,248	43,74%
5+	243	6,09%	171,699	22,40%
5	183	4,59%	53,940	7,04%
6	108	2,71%	15,388	2,01%
Cotes 7 à 9, P	24	0,60%	1,547	0,20%
Autres cotations	2 977	74,65%	188,686	24,62%
Totaux	3 988	100,00%	766,508	100,00%

Secteur d'activité	Nombre de bénéficiaires		Montants accordés	
	Nombre	Part dans le total	Encours	Part dans le total
AGRICULTURE SYLVICULTURE ET PECHE	440	11,03%	46,286	6,04%
INDUSTRIES EXTRACTIVES	3	0,08%	16,969	2,21%
INDUSTRIE MANUFACTURIERE	324	8,12%	222,522	29,03%
PROD DISTRIBUTION D ELECTRICITE GAZ VAPEUR D AIR CONDITIONNE				
PROD DISTRIB D EAU ASSAINISSEMENT GESTIONS DECHETS DEPOLLUTION	8	0,20%	2,720	0,35%
CONSTRUCTION	499	12,51%	66,925	8,73%
COMMERCE REPARATION D AUTOMOBILES ET DE MOTOCYCLES	893	22,39%	135,952	17,74%
TRANSPORTS ET ENTREPOSAGE	113	2,83%	9,631	1,26%
HEBERGEMENT ET RESTAURATION	518	12,99%	52,164	6,81%
INFORMATION ET COMMUNICATION	46	1,15%	4,394	0,57%
ACTIVITES FINANCIERES ET D ASSURANCE	77	1,93%	101,473	13,24%
ACTIVITES IMMOBILIERES	68	1,71%	11,555	1,51%
ACTIVITES SPECIALISEES SCIENTIFIQUES ET TECHNIQUES	270	6,77%	47,775	6,23%
ACTIVITES DE SERVICES ADMINISTRATIFS ET DE SOUTIEN	97	2,43%	10,190	1,33%
ADMINISTRATION PUBLIQUE				
ENSEIGNEMENT	67	1,68%	8,578	1,12%
SANTE HUMAINE ET ACTION SOCIALE	239	5,99%	14,375	1,88%
ARTS SPECTACLES ET ACTIVITES RECREATIVES	71	1,78%	7,130	0,93%
AUTRES ACTIVITES DE SERVICES	241	6,04%	7,173	0,94%
ACTIVITES EXTRA TERRITORIALES				
APE NON RENSEIGNE	14	0,35%	0,694	0,09%
Totaux	3 988	100,00%	766,508	100,00%

52 - HAUTE-MARNE

SUIVI BANQUE DE FRANCE DES ENTITES BENEFICIANT DU PGE AU 10 JUILLET 2020

Ventilation par taille, par cote Banque de France, par secteur d'activité

(encours en millions d'€)

Taille	Nombre de bénéficiaires		Montants accordés	
	Nombre	Part dans le total	Encours	Part dans le total
Grandes Entreprises et Entreprises de Taille Intermédiaire	ND	ND	ND	ND
Petites et Moyennes Entreprises	58	5,87%	70,491	38,79%
Très Petites Entreprises	874	88,46%	87,375	48,09%
Autres	ND	ND	ND	ND
Totaux	988	100,00%	181,704	100,00%

Seuils appliqués pour définir la taille du bénéficiaire			
Critères	Effectifs	Chiffre d'affaires	Total du bilan
Très Petites Entreprises	< 10	< 2 millions d'€	< 2 millions d'€
Petites et Moyennes Entreprises	< 250	< 50 millions d'€	< 43 millions d'€
Entreprises de Taille Intermédiaire	< 5 000	< 1,5 milliard d'€	< 2 milliards d'€
Grandes Entreprises	>= 5 000	>= 1,5 milliard d'€	>= 2 milliards d'€

Cote de crédit	Nombre de bénéficiaires		Montants accordés	
	Nombre	Part dans le total	Encours	Part dans le total
Cotes 3++ à 4	134	13,56%	75,841	41,74%
5+	60	6,07%	62,809	34,57%
5	46	4,66%	7,441	4,09%
6	22	2,23%	2,422	1,33%
Cotes 7 à 9, P	6	0,61%	0,283	0,16%
Autres cotations	720	72,87%	32,909	18,11%
Totaux	988	100,00%	181,704	100,00%

Secteur d'activité	Nombre de bénéficiaires		Montants accordés	
	Nombre	Part dans le total	Encours	Part dans le total
AGRICULTURE SYLVICULTURE ET PECHE	26	2,63%	1,376	0,76%
INDUSTRIES EXTRACTIVES				
INDUSTRIE MANUFACTURIERE	118	11,94%	74,584	41,05%
PROD DISTRIBUTION D ELECTRICITE GAZ VAPEUR D AIR CONDITIONNE				
PROD DISTRIB D EAU ASSAINISSEMENT GESTIONS DECHETS DEPOLLUTION	ND	ND	ND	ND
CONSTRUCTION	124	12,55%	14,061	7,74%
COMMERCE REPARATION D AUTOMOBILES ET DE MOTOCYCLES	300	30,36%	33,166	18,25%
TRANSPORTS ET ENTREPOSAGE	24	2,43%	6,254	3,44%
HEBERGEMENT ET RESTAURATION	130	13,16%	8,277	4,56%
INFORMATION ET COMMUNICATION	8	0,81%	1,477	0,81%
ACTIVITES FINANCIERES ET D ASSURANCE	17	1,72%	27,900	15,35%
ACTIVITES IMMOBILIERES	16	1,62%	0,560	0,31%
ACTIVITES SPECIALISEES SCIENTIFIQUES ET TECHNIQUES	47	4,76%	7,044	3,88%
ACTIVITES DE SERVICES ADMINISTRATIFS ET DE SOUTIEN	15	1,52%	0,730	0,40%
ADMINISTRATION PUBLIQUE				
ENSEIGNEMENT	17	1,72%	1,077	0,59%
SANTE HUMAINE ET ACTION SOCIALE	55	5,57%	2,326	1,28%
ARTS SPECTACLES ET ACTIVITES RECREATIVES	13	1,32%	1,104	0,61%
AUTRES ACTIVITES DE SERVICES	71	7,19%	1,246	0,69%
ACTIVITES EXTRA TERRITORIALES				
APE NON RENSEIGNE	ND	ND	ND	ND
Totaux	988	100,00%	181,704	100,00%

53 - MAYENNE

SUIVI BANQUE DE FRANCE DES ENTITES BENEFICIANT DU PGE AU 10 JUILLET 2020

Ventilation par taille, par cote Banque de France, par secteur d'activité

(encours en millions d'€)

Taille	Nombre de bénéficiaires		Montants accordés	
	Nombre	Part dans le total	Encours	Part dans le total
Grandes Entreprises et Entreprises de Taille Intermédiaire	6	0,34%	49,980	14,25%
Petites et Moyennes Entreprises	110	6,21%	168,739	48,12%
Très Petites Entreprises	1 561	88,14%	128,241	36,57%
Autres	94	5,31%	3,697	1,05%
Totaux	1 771	100,00%	350,657	100,00%

Seuils appliqués pour définir la taille du bénéficiaire			
Critères	Effectifs	Chiffre d'affaires	Total du bilan
Très Petites Entreprises	< 10	< 2 millions d'€	< 2 millions d'€
Petites et Moyennes Entreprises	< 250	< 50 millions d'€	< 43 millions d'€
Entreprises de Taille Intermédiaire	< 5 000	< 1,5 milliard d'€	< 2 milliards d'€
Grandes Entreprises	>= 5 000	>= 1,5 milliard d'€	>= 2 milliards d'€

Cote de crédit	Nombre de bénéficiaires		Montants accordés	
	Nombre	Part dans le total	Encours	Part dans le total
Cotes 3++ à 4	185	10,45%	199,761	56,97%
5+	84	4,74%	41,254	11,76%
5	52	2,94%	8,613	2,46%
6	39	2,20%	3,553	1,01%
Cotes 7 à 9, P	20	1,13%	0,792	0,23%
Autres cotations	1 391	78,54%	96,685	27,57%
Totaux	1 771	100,00%	350,657	100,00%

Secteur d'activité	Nombre de bénéficiaires		Montants accordés	
	Nombre	Part dans le total	Encours	Part dans le total
AGRICULTURE SYLVICULTURE ET PECHE	80	4,52%	10,869	3,10%
INDUSTRIES EXTRACTIVES				
INDUSTRIE MANUFACTURIERE	181	10,22%	83,635	23,85%
PROD DISTRIBUTION D ELECTRICITE GAZ VAPEUR D AIR CONDITIONNE				
PROD DISTRIB D EAU ASSAINISSEMENT GESTIONS DECHETS DEPOLLUTION	4	0,23%	0,165	0,05%
CONSTRUCTION	268	15,13%	40,876	11,66%
COMMERCE REPARATION D AUTOMOBILES ET DE MOTOCYCLES	415	23,43%	61,548	17,55%
TRANSPORTS ET ENTREPOSAGE	28	1,58%	8,694	2,48%
HEBERGEMENT ET RESTAURATION	223	12,59%	16,302	4,65%
INFORMATION ET COMMUNICATION	23	1,30%	3,574	1,02%
ACTIVITES FINANCIERES ET D ASSURANCE	24	1,36%	57,759	16,47%
ACTIVITES IMMOBILIERES	18	1,02%	1,010	0,29%
ACTIVITES SPECIALISEES SCIENTIFIQUES ET TECHNIQUES	99	5,59%	44,153	12,59%
ACTIVITES DE SERVICES ADMINISTRATIFS ET DE SOUTIEN	49	2,77%	6,782	1,93%
ADMINISTRATION PUBLIQUE				
ENSEIGNEMENT	47	2,65%	2,451	0,70%
SANTE HUMAINE ET ACTION SOCIALE	105	5,93%	5,155	1,47%
ARTS SPECTACLES ET ACTIVITES RECREATIVES	56	3,16%	3,522	1,00%
AUTRES ACTIVITES DE SERVICES	144	8,13%	4,001	1,14%
ACTIVITES EXTRA TERRITORIALES				
APE NON RENSEIGNE	7	0,40%	0,160	0,05%
Totaux	1 771	100,00%	350,657	100,00%

54 - MEURTHE-ET-MOSELLE

SUIVI BANQUE DE FRANCE DES ENTITES BENEFICIANT DU PGE AU 10 JUILLET 2020

Ventilation par taille, par cote Banque de France, par secteur d'activité
(encours en millions d'€)

Taille	Nombre de bénéficiaires		Montants accordés	
	Nombre	Part dans le total	Encours	Part dans le total
Grandes Entreprises et Entreprises de Taille Intermédiaire	7	0,17%	92,000	14,43%
Petites et Moyennes Entreprises	183	4,42%	233,597	36,64%
Très Petites Entreprises	3 717	89,70%	300,981	47,21%
Autres	237	5,72%	10,996	1,72%
Totaux	4 144	100,00%	637,575	100,00%

Seuils appliqués pour définir la taille du bénéficiaire			
Critères	Effectifs	Chiffre d'affaires	Total du bilan
Très Petites Entreprises	< 10	< 2 millions d'€	< 2 millions d'€
Petites et Moyennes Entreprises	< 250	< 50 millions d'€	< 43 millions d'€
Entreprises de Taille Intermédiaire	< 5 000	< 1,5 milliard d'€	< 2 milliards d'€
Grandes Entreprises	>= 5 000	>= 1,5 milliard d'€	>= 2 milliards d'€

Cote de crédit	Nombre de bénéficiaires		Montants accordés	
	Nombre	Part dans le total	Encours	Part dans le total
Cotes 3++ à 4	365	8,81%	279,125	43,78%
5+	255	6,15%	119,865	18,80%
5	138	3,33%	34,701	5,44%
6	74	1,79%	6,310	0,99%
Cotes 7 à 9, P	33	0,80%	1,877	0,29%
Autres cotations	3 279	79,13%	195,697	30,69%
Totaux	4 144	100,00%	637,575	100,00%

Secteur d'activité	Nombre de bénéficiaires		Montants accordés	
	Nombre	Part dans le total	Encours	Part dans le total
AGRICULTURE SYLVICULTURE ET PECHE	54	1,30%	3,017	0,47%
INDUSTRIES EXTRACTIVES	ND	ND	ND	ND
INDUSTRIE MANUFACTURIERE	344	8,30%	92,174	14,46%
PROD DISTRIBUTION D ELECTRICITE GAZ VAPEUR D AIR CONDITIONNE				
PROD DISTRIB D EAU ASSAINISSEMENT GESTIONS DECHETS DEPOLLUTION	ND	ND	ND	ND
CONSTRUCTION	623	15,03%	73,738	11,57%
COMMERCE REPARATION D AUTOMOBILES ET DE MOTOCYCLES	923	22,27%	192,530	30,20%
TRANSPORTS ET ENTREPOSAGE	109	2,63%	24,496	3,84%
HEBERGEMENT ET RESTAURATION	548	13,22%	38,913	6,10%
INFORMATION ET COMMUNICATION	79	1,91%	20,573	3,23%
ACTIVITES FINANCIERES ET D ASSURANCE	79	1,91%	68,647	10,77%
ACTIVITES IMMOBILIERES	92	2,22%	8,325	1,31%
ACTIVITES SPECIALISEES SCIENTIFIQUES ET TECHNIQUES	336	8,11%	38,675	6,07%
ACTIVITES DE SERVICES ADMINISTRATIFS ET DE SOUTIEN	112	2,70%	12,875	2,02%
ADMINISTRATION PUBLIQUE				
ENSEIGNEMENT	96	2,32%	4,181	0,66%
SANTE HUMAINE ET ACTION SOCIALE	383	9,24%	36,440	5,72%
ARTS SPECTACLES ET ACTIVITES RECREATIVES	71	1,71%	6,009	0,94%
AUTRES ACTIVITES DE SERVICES	262	6,32%	8,641	1,36%
ACTIVITES EXTRA TERRITORIALES				
APE NON RENSEIGNE	18	0,43%	1,423	0,22%
Totaux	4 144	100,00%	637,575	100,00%

55 - MEUSE

SUIVI BANQUE DE FRANCE DES ENTITES BENEFICIANT DU PGE AU 10 JUILLET 2020

Ventilation par taille, par cote Banque de France, par secteur d'activité

(encours en millions d'€)

Taille	Nombre de bénéficiaires		Montants accordés	
	Nombre	Part dans le total	Encours	Part dans le total
Grandes Entreprises et Entreprises de Taille Intermédiaire	ND	ND	ND	ND
Petites et Moyennes Entreprises	ND	ND	ND	ND
Très Petites Entreprises	755	90,42%	57,314	52,76%
Autres	45	5,39%	1,422	1,31%
Totaux	835	100,00%	108,636	100,00%

Seuils appliqués pour définir la taille du bénéficiaire			
Critères	Effectifs	Chiffre d'affaires	Total du bilan
Très Petites Entreprises	< 10	< 2 millions d'€	< 2 millions d'€
Petites et Moyennes Entreprises	< 250	< 50 millions d'€	< 43 millions d'€
Entreprises de Taille Intermédiaire	< 5 000	< 1,5 milliard d'€	< 2 milliards d'€
Grandes Entreprises	>= 5 000	>= 1,5 milliard d'€	>= 2 milliards d'€

Cote de crédit	Nombre de bénéficiaires		Montants accordés	
	Nombre	Part dans le total	Encours	Part dans le total
Cotes 3++ à 4	68	8,14%	40,704	37,47%
5+	54	6,47%	19,865	18,29%
5	37	4,43%	13,257	12,20%
6	18	2,16%	1,576	1,45%
Cotes 7 à 9, P	9	1,08%	0,559	0,51%
Autres cotations	649	77,72%	32,675	30,08%
Totaux	835	100,00%	108,636	100,00%

Secteur d'activité	Nombre de bénéficiaires		Montants accordés	
	Nombre	Part dans le total	Encours	Part dans le total
AGRICULTURE SYLVICULTURE ET PECHE	33	3,95%	2,496	2,30%
INDUSTRIES EXTRACTIVES	ND	ND	ND	ND
INDUSTRIE MANUFACTURIERE	91	10,90%	37,800	34,79%
PROD DISTRIBUTION D ELECTRICITE GAZ VAPEUR D AIR CONDITIONNE				
PROD DISTRIB D EAU ASSAINISSEMENT GESTIONS DECHETS DEPOLLUTION	ND	ND	ND	ND
CONSTRUCTION	141	16,89%	10,930	10,06%
COMMERCE REPARATION D AUTOMOBILES ET DE MOTOCYCLES	200	23,95%	30,585	28,15%
TRANSPORTS ET ENTREPOSAGE	31	3,71%	3,684	3,39%
HEBERGEMENT ET RESTAURATION	123	14,73%	6,263	5,77%
INFORMATION ET COMMUNICATION	3	0,36%	0,275	0,25%
ACTIVITES FINANCIERES ET D ASSURANCE	8	0,96%	4,179	3,85%
ACTIVITES IMMOBILIERES	8	0,96%	0,380	0,35%
ACTIVITES SPECIALISEES SCIENTIFIQUES ET TECHNIQUES	38	4,55%	3,145	2,90%
ACTIVITES DE SERVICES ADMINISTRATIFS ET DE SOUTIEN	18	2,16%	2,971	2,73%
ADMINISTRATION PUBLIQUE				
ENSEIGNEMENT	15	1,80%	0,422	0,39%
SANTE HUMAINE ET ACTION SOCIALE	52	6,23%	3,371	3,10%
ARTS SPECTACLES ET ACTIVITES RECREATIVES	12	1,44%	0,567	0,52%
AUTRES ACTIVITES DE SERVICES	57	6,83%	1,228	1,13%
ACTIVITES EXTRA TERRITORIALES				
APE NON RENSEIGNE	ND	ND	ND	ND
Totaux	835	100,00%	108,636	100,00%

56 - MORBIHAN

SUIVI BANQUE DE FRANCE DES ENTITES BENEFICIANT DU PGE AU 10 JUILLET 2020

Ventilation par taille, par cote Banque de France, par secteur d'activité
(encours en millions d'€)

Taille	Nombre de bénéficiaires		Montants accordés	
	Nombre	Part dans le total	Encours	Part dans le total
Grandes Entreprises et Entreprises de Taille Intermédiaire	3	0,05%	254,000	29,35%
Petites et Moyennes Entreprises	209	3,57%	233,080	26,94%
Très Petites Entreprises	5 360	91,47%	372,500	43,05%
Autres	288	4,91%	5,745	0,66%
Totaux	5 860	100,00%	865,325	100,00%

Seuils appliqués pour définir la taille du bénéficiaire			
Critères	Effectifs	Chiffre d'affaires	Total du bilan
Très Petites Entreprises	< 10	< 2 millions d'€	< 2 millions d'€
Petites et Moyennes Entreprises	< 250	< 50 millions d'€	< 43 millions d'€
Entreprises de Taille Intermédiaire	< 5 000	< 1,5 milliard d'€	< 2 milliards d'€
Grandes Entreprises	>= 5 000	>= 1,5 milliard d'€	>= 2 milliards d'€

Cote de crédit	Nombre de bénéficiaires		Montants accordés	
	Nombre	Part dans le total	Encours	Part dans le total
Cotes 3++ à 4	439	7,49%	455,401	52,63%
5+	260	4,44%	82,219	9,50%
5	180	3,07%	37,727	4,36%
6	125	2,13%	10,713	1,24%
Cotes 7 à 9, P	56	0,96%	2,491	0,29%
Autres cotations	4 800	81,91%	276,773	31,98%
Totaux	5 860	100,00%	865,325	100,00%

Secteur d'activité	Nombre de bénéficiaires		Montants accordés	
	Nombre	Part dans le total	Encours	Part dans le total
AGRICULTURE SYLVICULTURE ET PECHE	112	1,91%	5,528	0,64%
INDUSTRIES EXTRACTIVES	ND	ND	ND	ND
INDUSTRIE MANUFACTURIERE	474	8,09%	97,805	11,30%
PROD DISTRIBUTION D ELECTRICITE GAZ VAPEUR D AIR CONDITIONNE	ND	ND	ND	ND
PROD DISTRIB D EAU ASSAINISSEMENT GESTIONS DECHETS DEPOLLUTION	ND	ND	ND	ND
CONSTRUCTION	707	12,06%	60,899	7,04%
COMMERCE REPARATION D AUTOMOBILES ET DE MOTOCYCLES	1 426	24,33%	214,656	24,81%
TRANSPORTS ET ENTREPOSAGE	109	1,86%	21,764	2,52%
HEBERGEMENT ET RESTAURATION	1 218	20,78%	75,606	8,74%
INFORMATION ET COMMUNICATION	79	1,35%	8,720	1,01%
ACTIVITES FINANCIERES ET D ASSURANCE	76	1,30%	17,372	2,01%
ACTIVITES IMMOBILIERES	115	1,96%	8,775	1,01%
ACTIVITES SPECIALISEES SCIENTIFIQUES ET TECHNIQUES	337	5,75%	54,009	6,24%
ACTIVITES DE SERVICES ADMINISTRATIFS ET DE SOUTIEN	181	3,09%	250,045	28,90%
ADMINISTRATION PUBLIQUE				
ENSEIGNEMENT	105	1,79%	3,871	0,45%
SANTE HUMAINE ET ACTION SOCIALE	376	6,42%	17,404	2,01%
ARTS SPECTACLES ET ACTIVITES RECREATIVES	101	1,72%	15,278	1,77%
AUTRES ACTIVITES DE SERVICES	395	6,74%	8,247	0,95%
ACTIVITES EXTRA TERRITORIALES				
APE NON RENSEIGNE	38	0,65%	2,526	0,29%
Totaux	5 860	100,00%	865,325	100,00%

57 - MOSELLE

SUIVI BANQUE DE FRANCE DES ENTITES BENEFICIANT DU PGE AU 10 JUILLET 2020

Ventilation par taille, par cote Banque de France, par secteur d'activité

(encours en millions d'€)

Taille	Nombre de bénéficiaires		Montants accordés	
	Nombre	Part dans le total	Encours	Part dans le total
Grandes Entreprises et Entreprises de Taille Intermédiaire	11	0,18%	113,300	10,76%
Petites et Moyennes Entreprises	323	5,34%	446,553	42,40%
Très Petites Entreprises	5 428	89,69%	457,113	43,40%
Autres	290	4,79%	36,200	3,44%
Totaux	6 052	100,00%	1 053,167	100,00%

Seuils appliqués pour définir la taille du bénéficiaire			
Critères	Effectifs	Chiffre d'affaires	Total du bilan
Très Petites Entreprises	< 10	< 2 millions d'€	< 2 millions d'€
Petites et Moyennes Entreprises	< 250	< 50 millions d'€	< 43 millions d'€
Entreprises de Taille Intermédiaire	< 5 000	< 1,5 milliard d'€	< 2 milliards d'€
Grandes Entreprises	>= 5 000	>= 1,5 milliard d'€	>= 2 milliards d'€

Cote de crédit	Nombre de bénéficiaires		Montants accordés	
	Nombre	Part dans le total	Encours	Part dans le total
Cotes 3++ à 4	499	8,25%	447,580	42,50%
5+	403	6,66%	210,159	19,95%
5	256	4,23%	45,314	4,30%
6	139	2,30%	27,174	2,58%
Cotes 7 à 9, P	39	0,64%	2,580	0,24%
Autres cotations	4 716	77,92%	320,359	30,42%
Totaux	6 052	100,00%	1 053,167	100,00%

Secteur d'activité	Nombre de bénéficiaires		Montants accordés	
	Nombre	Part dans le total	Encours	Part dans le total
AGRICULTURE SYLVICULTURE ET PECHE	63	1,04%	12,109	1,15%
INDUSTRIES EXTRACTIVES	ND	ND	ND	ND
INDUSTRIE MANUFACTURIERE	439	7,25%	152,223	14,45%
PROD DISTRIBUTION D ELECTRICITE GAZ VAPEUR D AIR CONDITIONNE				
PROD DISTRIB D EAU ASSAINISSEMENT GESTIONS DECHETS DEPOLLUTION	23	0,38%	7,404	0,70%
CONSTRUCTION	1 005	16,61%	144,788	13,75%
COMMERCE REPARATION D AUTOMOBILES ET DE MOTOCYCLES	1 484	24,52%	241,418	22,92%
TRANSPORTS ET ENTREPOSAGE	148	2,45%	50,197	4,77%
HEBERGEMENT ET RESTAURATION	841	13,90%	61,758	5,86%
INFORMATION ET COMMUNICATION	67	1,11%	7,065	0,67%
ACTIVITES FINANCIERES ET D ASSURANCE	105	1,73%	128,663	12,22%
ACTIVITES IMMOBILIERES	102	1,69%	46,787	4,44%
ACTIVITES SPECIALISEES SCIENTIFIQUES ET TECHNIQUES	396	6,54%	66,399	6,30%
ACTIVITES DE SERVICES ADMINISTRATIFS ET DE SOUTIEN	188	3,11%	42,759	4,06%
ADMINISTRATION PUBLIQUE				
ENSEIGNEMENT	123	2,03%	7,890	0,75%
SANTE HUMAINE ET ACTION SOCIALE	507	8,38%	49,515	4,70%
ARTS SPECTACLES ET ACTIVITES RECREATIVES	88	1,45%	15,118	1,44%
AUTRES ACTIVITES DE SERVICES	450	7,44%	17,686	1,68%
ACTIVITES EXTRA TERRITORIALES				
APE NON RENSEIGNE	ND	ND	ND	ND
Totaux	6 052	100,00%	1 053,167	100,00%

58 - NIEVRE

SUIVI BANQUE DE FRANCE DES ENTITES BENEFICIANT DU PGE AU 10 JUILLET 2020

Ventilation par taille, par cote Banque de France, par secteur d'activité
(encours en millions d'€)

Taille	Nombre de bénéficiaires		Montants accordés	
	Nombre	Part dans le total	Encours	Part dans le total
Grandes Entreprises et Entreprises de Taille Intermédiaire	3	0,20%	42,000	20,06%
Petites et Moyennes Entreprises	71	4,78%	80,595	38,49%
Très Petites Entreprises	1 333	89,82%	85,187	40,68%
Autres	77	5,19%	1,625	0,78%
Totaux	1 484	100,00%	209,407	100,00%

Seuils appliqués pour définir la taille du bénéficiaire			
Critères	Effectifs	Chiffre d'affaires	Total du bilan
Très Petites Entreprises	< 10	< 2 millions d'€	< 2 millions d'€
Petites et Moyennes Entreprises	< 250	< 50 millions d'€	< 43 millions d'€
Entreprises de Taille Intermédiaire	< 5 000	< 1,5 milliard d'€	< 2 milliards d'€
Grandes Entreprises	>= 5 000	>= 1,5 milliard d'€	>= 2 milliards d'€

Cote de crédit	Nombre de bénéficiaires		Montants accordés	
	Nombre	Part dans le total	Encours	Part dans le total
Cotes 3++ à 4	134	9,03%	114,355	54,61%
5+	60	4,04%	25,156	12,01%
5	62	4,18%	11,085	5,29%
6	39	2,63%	3,546	1,69%
Cotes 7 à 9, P	24	1,62%	2,012	0,96%
Autres cotations	1 165	78,50%	53,254	25,43%
Totaux	1 484	100,00%	209,407	100,00%

Secteur d'activité	Nombre de bénéficiaires		Montants accordés	
	Nombre	Part dans le total	Encours	Part dans le total
AGRICULTURE SYLVICULTURE ET PECHE	90	6,06%	12,303	5,88%
INDUSTRIES EXTRACTIVES	ND	ND	ND	ND
INDUSTRIE MANUFACTURIERE	131	8,83%	89,759	42,86%
PROD DISTRIBUTION D ELECTRICITE GAZ VAPEUR D AIR CONDITIONNE				
PROD DISTRIB D EAU ASSAINISSEMENT GESTIONS DECHETS DEPOLLUTION	ND	ND	ND	ND
CONSTRUCTION	205	13,81%	14,345	6,85%
COMMERCE REPARATION D AUTOMOBILES ET DE MOTOCYCLES	336	22,64%	36,578	17,47%
TRANSPORTS ET ENTREPOSAGE	46	3,10%	12,092	5,77%
HEBERGEMENT ET RESTAURATION	233	15,70%	11,408	5,45%
INFORMATION ET COMMUNICATION	9	0,61%	0,478	0,23%
ACTIVITES FINANCIERES ET D ASSURANCE	18	1,21%	5,595	2,67%
ACTIVITES IMMOBILIERES	30	2,02%	1,926	0,92%
ACTIVITES SPECIALISEES SCIENTIFIQUES ET TECHNIQUES	67	4,51%	6,647	3,17%
ACTIVITES DE SERVICES ADMINISTRATIFS ET DE SOUTIEN	36	2,43%	6,486	3,10%
ADMINISTRATION PUBLIQUE				
ENSEIGNEMENT	26	1,75%	1,374	0,66%
SANTE HUMAINE ET ACTION SOCIALE	99	6,67%	4,922	2,35%
ARTS SPECTACLES ET ACTIVITES RECREATIVES	27	1,82%	1,481	0,71%
AUTRES ACTIVITES DE SERVICES	118	7,95%	2,242	1,07%
ACTIVITES EXTRA TERRITORIALES				
APE NON RENSEIGNE	8	0,54%	0,327	0,16%
Totaux	1 484	100,00%	209,407	100,00%

59 - NORD

SUIVI BANQUE DE FRANCE DES ENTITES BENEFICIANT DU PGE AU 10 JUILLET 2020

Ventilation par taille, par cote Banque de France, par secteur d'activité

(encours en millions d'€)

Taille	Nombre de bénéficiaires		Montants accordés	
	Nombre	Part dans le total	Encours	Part dans le total
Grandes Entreprises et Entreprises de Taille Intermédiaire	33	0,22%	1 319,660	34,13%
Petites et Moyennes Entreprises	819	5,48%	1 232,295	31,87%
Très Petites Entreprises	13 203	88,30%	1 276,059	33,00%
Autres	898	6,01%	38,503	1,00%
Totaux	14 953	100,00%	3 866,517	100,00%

Seuils appliqués pour définir la taille du bénéficiaire			
Critères	Effectifs	Chiffre d'affaires	Total du bilan
Très Petites Entreprises	< 10	< 2 millions d'€	< 2 millions d'€
Petites et Moyennes Entreprises	< 250	< 50 millions d'€	< 43 millions d'€
Entreprises de Taille Intermédiaire	< 5 000	< 1,5 milliard d'€	< 2 milliards d'€
Grandes Entreprises	>= 5 000	>= 1,5 milliard d'€	>= 2 milliards d'€

Cote de crédit	Nombre de bénéficiaires		Montants accordés	
	Nombre	Part dans le total	Encours	Part dans le total
Cotes 3++ à 4	1 577	10,55%	1 607,531	41,58%
5+	703	4,70%	392,132	10,14%
5	592	3,96%	324,878	8,40%
6	305	2,04%	55,350	1,43%
Cotes 7 à 9, P	84	0,56%	6,917	0,18%
Autres cotations	11 692	78,19%	1 479,709	38,27%
Totaux	14 953	100,00%	3 866,517	100,00%

Secteur d'activité	Nombre de bénéficiaires		Montants accordés	
	Nombre	Part dans le total	Encours	Part dans le total
AGRICULTURE SYLVICULTURE ET PECHE	183	1,22%	13,232	0,34%
INDUSTRIES EXTRACTIVES				
INDUSTRIE MANUFACTURIERE	1 030	6,89%	427,191	11,05%
PROD DISTRIBUTION D ELECTRICITE GAZ VAPEUR D AIR CONDITIONNE	4	0,03%	4,467	0,12%
PROD DISTRIB D EAU ASSAINISSEMENT GESTIONS DECHETS DEPOLLUTION	48	0,32%	20,557	0,53%
CONSTRUCTION	1 894	12,67%	296,812	7,68%
COMMERCE REPARATION D AUTOMOBILES ET DE MOTOCYCLES	3 356	22,44%	1 679,001	43,42%
TRANSPORTS ET ENTREPOSAGE	395	2,64%	140,544	3,63%
HEBERGEMENT ET RESTAURATION	2 249	15,04%	155,019	4,01%
INFORMATION ET COMMUNICATION	370	2,47%	91,677	2,37%
ACTIVITES FINANCIERES ET D ASSURANCE	272	1,82%	368,386	9,53%
ACTIVITES IMMOBILIERES	311	2,08%	37,609	0,97%
ACTIVITES SPECIALISEES SCIENTIFIQUES ET TECHNIQUES	1 436	9,60%	249,858	6,46%
ACTIVITES DE SERVICES ADMINISTRATIFS ET DE SOUTIEN	468	3,13%	216,380	5,60%
ADMINISTRATION PUBLIQUE				
ENSEIGNEMENT	321	2,15%	23,726	0,61%
SANTE HUMAINE ET ACTION SOCIALE	1 279	8,55%	80,103	2,07%
ARTS SPECTACLES ET ACTIVITES RECREATIVES	261	1,75%	23,288	0,60%
AUTRES ACTIVITES DE SERVICES	1 026	6,86%	36,537	0,94%
ACTIVITES EXTRA TERRITORIALES				
APE NON RENSEIGNE	50	0,33%	2,131	0,06%
Totaux	14 953	100,00%	3 866,517	100,00%

60 - OISE

SUIVI BANQUE DE FRANCE DES ENTITES BENEFICIANT DU PGE AU 10 JUILLET 2020

Ventilation par taille, par cote Banque de France, par secteur d'activité

(encours en millions d'€)

Taille	Nombre de bénéficiaires		Montants accordés	
	Nombre	Part dans le total	Encours	Part dans le total
Grandes Entreprises et Entreprises de Taille Intermédiaire	8	0,18%	111,125	15,38%
Petites et Moyennes Entreprises	196	4,42%	290,882	40,27%
Très Petites Entreprises	3 970	89,43%	303,800	42,06%
Autres	265	5,97%	16,533	2,29%
Totaux	4 439	100,00%	722,340	100,00%

Seuils appliqués pour définir la taille du bénéficiaire			
Critères	Effectifs	Chiffre d'affaires	Total du bilan
Très Petites Entreprises	< 10	< 2 millions d'€	< 2 millions d'€
Petites et Moyennes Entreprises	< 250	< 50 millions d'€	< 43 millions d'€
Entreprises de Taille Intermédiaire	< 5 000	< 1,5 milliard d'€	< 2 milliards d'€
Grandes Entreprises	>= 5 000	>= 1,5 milliard d'€	>= 2 milliards d'€

Cote de crédit	Nombre de bénéficiaires		Montants accordés	
	Nombre	Part dans le total	Encours	Part dans le total
Cotes 3++ à 4	420	9,46%	301,223	41,70%
5+	292	6,58%	195,611	27,08%
5	107	2,41%	24,656	3,41%
6	76	1,71%	10,993	1,52%
Cotes 7 à 9, P	26	0,59%	1,679	0,23%
Autres cotations	3 518	79,25%	188,178	26,05%
Totaux	4 439	100,00%	722,340	100,00%

Secteur d'activité	Nombre de bénéficiaires		Montants accordés	
	Nombre	Part dans le total	Encours	Part dans le total
AGRICULTURE SYLVICULTURE ET PECHE	113	2,55%	6,317	0,87%
INDUSTRIES EXTRACTIVES	ND	ND	ND	ND
INDUSTRIE MANUFACTURIERE	322	7,25%	159,261	22,05%
PROD DISTRIBUTION D ELECTRICITE GAZ VAPEUR D AIR CONDITIONNE				
PROD DISTRIB D EAU ASSAINISSEMENT GESTIONS DECHETS DEPOLLUTION	ND	ND	ND	ND
CONSTRUCTION	689	15,52%	91,316	12,64%
COMMERCE REPARATION D AUTOMOBILES ET DE MOTOCYCLES	1 015	22,87%	163,439	22,63%
TRANSPORTS ET ENTREPOSAGE	237	5,34%	29,300	4,06%
HEBERGEMENT ET RESTAURATION	496	11,17%	33,058	4,58%
INFORMATION ET COMMUNICATION	60	1,35%	6,522	0,90%
ACTIVITES FINANCIERES ET D ASSURANCE	58	1,31%	97,760	13,53%
ACTIVITES IMMOBILIERES	100	2,25%	7,788	1,08%
ACTIVITES SPECIALISEES SCIENTIFIQUES ET TECHNIQUES	322	7,25%	35,453	4,91%
ACTIVITES DE SERVICES ADMINISTRATIFS ET DE SOUTIEN	169	3,81%	30,758	4,26%
ADMINISTRATION PUBLIQUE				
ENSEIGNEMENT	98	2,21%	5,161	0,71%
SANTE HUMAINE ET ACTION SOCIALE	299	6,74%	34,630	4,79%
ARTS SPECTACLES ET ACTIVITES RECREATIVES	111	2,50%	10,398	1,44%
AUTRES ACTIVITES DE SERVICES	323	7,28%	7,942	1,10%
ACTIVITES EXTRA TERRITORIALES				
APE NON RENSEIGNE	16	0,36%	0,800	0,11%
Totaux	4 439	100,00%	722,340	100,00%

61 - ORNE

SUIVI BANQUE DE FRANCE DES ENTITES BENEFICIANT DU PGE AU 10 JUILLET 2020

Ventilation par taille, par cote Banque de France, par secteur d'activité

(encours en millions d'€)

Taille	Nombre de bénéficiaires		Montants accordés	
	Nombre	Part dans le total	Encours	Part dans le total
Grandes Entreprises et Entreprises de Taille Intermédiaire	3	0,21%	48,350	21,77%
Petites et Moyennes Entreprises	76	5,35%	88,742	39,95%
Très Petites Entreprises	1 261	88,74%	83,609	37,64%
Autres	81	5,70%	1,425	0,64%
Totaux	1 421	100,00%	222,126	100,00%

Seuils appliqués pour définir la taille du bénéficiaire			
Critères	Effectifs	Chiffre d'affaires	Total du bilan
Très Petites Entreprises	< 10	< 2 millions d'€	< 2 millions d'€
Petites et Moyennes Entreprises	< 250	< 50 millions d'€	< 43 millions d'€
Entreprises de Taille Intermédiaire	< 5 000	< 1,5 milliard d'€	< 2 milliards d'€
Grandes Entreprises	>= 5 000	>= 1,5 milliard d'€	>= 2 milliards d'€

Cote de crédit	Nombre de bénéficiaires		Montants accordés	
	Nombre	Part dans le total	Encours	Part dans le total
Cotes 3++ à 4	145	10,20%	117,373	52,84%
5+	83	5,84%	45,936	20,68%
5	43	3,03%	6,488	2,92%
6	28	1,97%	1,758	0,79%
Cotes 7 à 9, P	18	1,27%	1,455	0,65%
Autres cotations	1 104	77,69%	49,117	22,11%
Totaux	1 421	100,00%	222,126	100,00%

Secteur d'activité	Nombre de bénéficiaires		Montants accordés	
	Nombre	Part dans le total	Encours	Part dans le total
AGRICULTURE SYLVICULTURE ET PECHE	81	5,70%	7,620	3,43%
INDUSTRIES EXTRACTIVES				
INDUSTRIE MANUFACTURIERE	160	11,26%	93,530	42,11%
PROD DISTRIBUTION D ELECTRICITE GAZ VAPEUR D AIR CONDITIONNE				
PROD DISTRIB D EAU ASSAINISSEMENT GESTIONS DECHETS DEPOLLUTION	3	0,21%	0,310	0,14%
CONSTRUCTION	184	12,95%	17,170	7,73%
COMMERCE REPARATION D AUTOMOBILES ET DE MOTOCYCLES	372	26,18%	51,927	23,38%
TRANSPORTS ET ENTREPOSAGE	35	2,46%	4,972	2,24%
HEBERGEMENT ET RESTAURATION	229	16,12%	8,317	3,74%
INFORMATION ET COMMUNICATION	9	0,63%	0,647	0,29%
ACTIVITES FINANCIERES ET D ASSURANCE	17	1,20%	20,975	9,44%
ACTIVITES IMMOBILIERES	14	0,99%	0,993	0,45%
ACTIVITES SPECIALISEES SCIENTIFIQUES ET TECHNIQUES	50	3,52%	5,503	2,48%
ACTIVITES DE SERVICES ADMINISTRATIFS ET DE SOUTIEN	31	2,18%	2,270	1,02%
ADMINISTRATION PUBLIQUE				
ENSEIGNEMENT	29	2,04%	0,700	0,32%
SANTE HUMAINE ET ACTION SOCIALE	76	5,35%	3,752	1,69%
ARTS SPECTACLES ET ACTIVITES RECREATIVES	32	2,25%	1,488	0,67%
AUTRES ACTIVITES DE SERVICES	92	6,47%	1,553	0,70%
ACTIVITES EXTRA TERRITORIALES				
APE NON RENSEIGNE	7	0,49%	0,400	0,18%
Totaux	1 421	100,00%	222,126	100,00%

62 - PAS-DE-CALAIS

SUIVI BANQUE DE FRANCE DES ENTITES BENEFICIANT DU PGE AU 10 JUILLET 2020

Ventilation par taille, par cote Banque de France, par secteur d'activité

(encours en millions d'€)

Taille	Nombre de bénéficiaires		Montants accordés	
	Nombre	Part dans le total	Encours	Part dans le total
Grandes Entreprises et Entreprises de Taille Intermédiaire	12	0,16%	117,027	10,79%
Petites et Moyennes Entreprises	374	4,97%	432,748	39,90%
Très Petites Entreprises	6 700	89,07%	522,797	48,20%
Autres	436	5,80%	12,107	1,12%
Totaux	7 522	100,00%	1 084,679	100,00%

Seuils appliqués pour définir la taille du bénéficiaire			
Critères	Effectifs	Chiffre d'affaires	Total du bilan
Très Petites Entreprises	< 10	< 2 millions d'€	< 2 millions d'€
Petites et Moyennes Entreprises	< 250	< 50 millions d'€	< 43 millions d'€
Entreprises de Taille Intermédiaire	< 5 000	< 1,5 milliard d'€	< 2 milliards d'€
Grandes Entreprises	>= 5 000	>= 1,5 milliard d'€	>= 2 milliards d'€

Cote de crédit	Nombre de bénéficiaires		Montants accordés	
	Nombre	Part dans le total	Encours	Part dans le total
Cotes 3++ à 4	778	10,34%	447,864	41,29%
5+	427	5,68%	239,658	22,09%
5	282	3,75%	51,350	4,73%
6	149	1,98%	21,475	1,98%
Cotes 7 à 9, P	60	0,80%	4,034	0,37%
Autres cotations	5 826	77,45%	320,297	29,53%
Totaux	7 522	100,00%	1 084,679	100,00%

Secteur d'activité	Nombre de bénéficiaires		Montants accordés	
	Nombre	Part dans le total	Encours	Part dans le total
AGRICULTURE SYLVICULTURE ET PECHE	168	2,23%	7,641	0,70%
INDUSTRIES EXTRACTIVES	ND	ND	ND	ND
INDUSTRIE MANUFACTURIERE	519	6,90%	235,731	21,73%
PROD DISTRIBUTION D ELECTRICITE GAZ VAPEUR D AIR CONDITIONNE	ND	ND	ND	ND
PROD DISTRIB D EAU ASSAINISSEMENT GESTIONS DECHETS DEPOLLUTION	18	0,24%	7,684	0,71%
CONSTRUCTION	1 185	15,75%	147,396	13,59%
COMMERCE REPARATION D AUTOMOBILES ET DE MOTOCYCLES	1 826	24,28%	300,128	27,67%
TRANSPORTS ET ENTREPOSAGE	210	2,79%	59,414	5,48%
HEBERGEMENT ET RESTAURATION	1 164	15,47%	90,228	8,32%
INFORMATION ET COMMUNICATION	69	0,92%	6,451	0,59%
ACTIVITES FINANCIERES ET D ASSURANCE	84	1,12%	67,101	6,19%
ACTIVITES IMMOBILIERES	114	1,52%	10,280	0,95%
ACTIVITES SPECIALISEES SCIENTIFIQUES ET TECHNIQUES	493	6,55%	49,414	4,56%
ACTIVITES DE SERVICES ADMINISTRATIFS ET DE SOUTIEN	194	2,58%	22,944	2,12%
ADMINISTRATION PUBLIQUE	ND	ND	ND	ND
ENSEIGNEMENT	152	2,02%	6,859	0,63%
SANTE HUMAINE ET ACTION SOCIALE	646	8,59%	40,197	3,71%
ARTS SPECTACLES ET ACTIVITES RECREATIVES	127	1,69%	15,604	1,44%
AUTRES ACTIVITES DE SERVICES	505	6,71%	12,841	1,18%
ACTIVITES EXTRA TERRITORIALES				
APE NON RENSEIGNE	43	0,57%	2,288	0,21%
Totaux	7 522	100,00%	1 084,679	100,00%

63 - PUY-DE-DOME

SUIVI BANQUE DE FRANCE DES ENTITES BENEFICIANT DU PGE AU 10 JUILLET 2020

Ventilation par taille, par cote Banque de France, par secteur d'activité
(encours en millions d'€)

Taille	Nombre de bénéficiaires		Montants accordés	
	Nombre	Part dans le total	Encours	Part dans le total
Grandes Entreprises et Entreprises de Taille Intermédiaire	9	0,19%	136,400	19,40%
Petites et Moyennes Entreprises	215	4,64%	230,173	32,74%
Très Petites Entreprises	4 160	89,71%	318,377	45,28%
Autres	253	5,46%	18,127	2,58%
Totaux	4 637	100,00%	703,077	100,00%

Seuils appliqués pour définir la taille du bénéficiaire			
Critères	Effectifs	Chiffre d'affaires	Total du bilan
Très Petites Entreprises	< 10	< 2 millions d'€	< 2 millions d'€
Petites et Moyennes Entreprises	< 250	< 50 millions d'€	< 43 millions d'€
Entreprises de Taille Intermédiaire	< 5 000	< 1,5 milliard d'€	< 2 milliards d'€
Grandes Entreprises	>= 5 000	>= 1,5 milliard d'€	>= 2 milliards d'€

Cote de crédit	Nombre de bénéficiaires		Montants accordés	
	Nombre	Part dans le total	Encours	Part dans le total
Cotes 3++ à 4	517	11,15%	321,132	45,68%
5+	240	5,18%	133,673	19,01%
5	155	3,34%	34,445	4,90%
6	118	2,54%	10,306	1,47%
Cotes 7 à 9, P	27	0,58%	1,339	0,19%
Autres cotations	3 580	77,21%	202,182	28,76%
Totaux	4 637	100,00%	703,077	100,00%

Secteur d'activité	Nombre de bénéficiaires		Montants accordés	
	Nombre	Part dans le total	Encours	Part dans le total
AGRICULTURE SYLVICULTURE ET PECHE	86	1,85%	4,082	0,58%
INDUSTRIES EXTRACTIVES	ND	ND	ND	ND
INDUSTRIE MANUFACTURIERE	417	8,99%	98,954	14,07%
PROD DISTRIBUTION D ELECTRICITE GAZ VAPEUR D AIR CONDITIONNE	ND	ND	ND	ND
PROD DISTRIB D EAU ASSAINISSEMENT GESTIONS DECHETS DEPOLLUTION	9	0,19%	1,248	0,18%
CONSTRUCTION	685	14,77%	68,895	9,80%
COMMERCE REPARATION D AUTOMOBILES ET DE MOTOCYCLES	1 118	24,11%	302,462	43,02%
TRANSPORTS ET ENTREPOSAGE	107	2,31%	10,257	1,46%
HEBERGEMENT ET RESTAURATION	790	17,04%	60,987	8,67%
INFORMATION ET COMMUNICATION	58	1,25%	17,696	2,52%
ACTIVITES FINANCIERES ET D ASSURANCE	58	1,25%	25,372	3,61%
ACTIVITES IMMOBILIERES	79	1,70%	4,786	0,68%
ACTIVITES SPECIALISEES SCIENTIFIQUES ET TECHNIQUES	331	7,14%	43,511	6,19%
ACTIVITES DE SERVICES ADMINISTRATIFS ET DE SOUTIEN	124	2,67%	18,258	2,60%
ADMINISTRATION PUBLIQUE	ND	ND	ND	ND
ENSEIGNEMENT	64	1,38%	4,317	0,61%
SANTE HUMAINE ET ACTION SOCIALE	304	6,56%	15,750	2,24%
ARTS SPECTACLES ET ACTIVITES RECREATIVES	87	1,88%	15,885	2,26%
AUTRES ACTIVITES DE SERVICES	286	6,17%	7,712	1,10%
ACTIVITES EXTRA TERRITORIALES				
APE NON RENSEIGNE	30	0,65%	1,593	0,23%
Totaux	4 637	100,00%	703,077	100,00%

64 - PYRENEES-ATLANTIQUES

SUIVI BANQUE DE FRANCE DES ENTITES BENEFICIANT DU PGE AU 10 JUILLET 2020

Ventilation par taille, par cote Banque de France, par secteur d'activité

(encours en millions d'€)

Taille	Nombre de bénéficiaires		Montants accordés	
	Nombre	Part dans le total	Encours	Part dans le total
Grandes Entreprises et Entreprises de Taille Intermédiaire	11	0,16%	65,500	7,16%
Petites et Moyennes Entreprises	299	4,48%	326,731	35,71%
Très Petites Entreprises	5 941	89,08%	509,460	55,69%
Autres	418	6,27%	13,149	1,44%
Totaux	6 669	100,00%	914,840	100,00%

Seuils appliqués pour définir la taille du bénéficiaire			
Critères	Effectifs	Chiffre d'affaires	Total du bilan
Très Petites Entreprises	< 10	< 2 millions d'€	< 2 millions d'€
Petites et Moyennes Entreprises	< 250	< 50 millions d'€	< 43 millions d'€
Entreprises de Taille Intermédiaire	< 5 000	< 1,5 milliard d'€	< 2 milliards d'€
Grandes Entreprises	>= 5 000	>= 1,5 milliard d'€	>= 2 milliards d'€

Cote de crédit	Nombre de bénéficiaires		Montants accordés	
	Nombre	Part dans le total	Encours	Part dans le total
Cotes 3++ à 4	686	10,29%	367,667	40,19%
5+	408	6,12%	167,075	18,26%
5	286	4,29%	50,639	5,54%
6	170	2,55%	13,844	1,51%
Cotes 7 à 9, P	56	0,84%	2,903	0,32%
Autres cotations	5 063	75,92%	312,711	34,18%
Totaux	6 669	100,00%	914,840	100,00%

Secteur d'activité	Nombre de bénéficiaires		Montants accordés	
	Nombre	Part dans le total	Encours	Part dans le total
AGRICULTURE SYLVICULTURE ET PECHE	174	2,61%	8,255	0,90%
INDUSTRIES EXTRACTIVES	4	0,06%	4,700	0,51%
INDUSTRIE MANUFACTURIERE	528	7,92%	126,451	13,82%
PROD DISTRIBUTION D ELECTRICITE GAZ VAPEUR D AIR CONDITIONNE	3	0,04%	0,312	0,03%
PROD DISTRIB D EAU ASSAINISSEMENT GESTIONS DECHETS DEPOLLUTION	8	0,12%	1,226	0,13%
CONSTRUCTION	755	11,32%	95,637	10,45%
COMMERCE REPARATION D AUTOMOBILES ET DE MOTOCYCLES	1 605	24,07%	241,952	26,45%
TRANSPORTS ET ENTREPOSAGE	153	2,29%	16,413	1,79%
HEBERGEMENT ET RESTAURATION	1 116	16,73%	89,167	9,75%
INFORMATION ET COMMUNICATION	93	1,39%	14,101	1,54%
ACTIVITES FINANCIERES ET D ASSURANCE	110	1,65%	162,405	17,75%
ACTIVITES IMMOBILIERES	191	2,86%	13,682	1,50%
ACTIVITES SPECIALISEES SCIENTIFIQUES ET TECHNIQUES	524	7,86%	51,139	5,59%
ACTIVITES DE SERVICES ADMINISTRATIFS ET DE SOUTIEN	192	2,88%	27,055	2,96%
ADMINISTRATION PUBLIQUE				
ENSEIGNEMENT	134	2,01%	6,548	0,72%
SANTE HUMAINE ET ACTION SOCIALE	484	7,26%	30,694	3,36%
ARTS SPECTACLES ET ACTIVITES RECREATIVES	139	2,08%	11,805	1,29%
AUTRES ACTIVITES DE SERVICES	435	6,52%	12,476	1,36%
ACTIVITES EXTRA TERRITORIALES				
APE NON RENSEIGNE	21	0,31%	0,822	0,09%
Totaux	6 669	100,00%	914,840	100,00%

65 - HAUTES-PYRENEES

SUIVI BANQUE DE FRANCE DES ENTITES BENEFICIANT DU PGE AU 10 JUILLET 2020

Ventilation par taille, par cote Banque de France, par secteur d'activité
(encours en millions d'€)

Taille	Nombre de bénéficiaires		Montants accordés	
	Nombre	Part dans le total	Encours	Part dans le total
Grandes Entreprises et Entreprises de Taille Intermédiaire	ND	ND	ND	ND
Petites et Moyennes Entreprises	ND	ND	ND	ND
Très Petites Entreprises	1 592	87,52%	117,098	57,34%
Autres	159	8,74%	5,543	2,71%
Totaux	1 819	100,00%	204,211	100,00%

Seuils appliqués pour définir la taille du bénéficiaire			
Critères	Effectifs	Chiffre d'affaires	Total du bilan
Très Petites Entreprises	< 10	< 2 millions d'€	< 2 millions d'€
Petites et Moyennes Entreprises	< 250	< 50 millions d'€	< 43 millions d'€
Entreprises de Taille Intermédiaire	< 5 000	< 1,5 milliard d'€	< 2 milliards d'€
Grandes Entreprises	>= 5 000	>= 1,5 milliard d'€	>= 2 milliards d'€

Cote de crédit	Nombre de bénéficiaires		Montants accordés	
	Nombre	Part dans le total	Encours	Part dans le total
Cotes 3++ à 4	146	8,03%	101,511	49,71%
5+	71	3,90%	15,694	7,69%
5	67	3,68%	8,351	4,09%
6	44	2,42%	2,335	1,14%
Cotes 7 à 9, P	18	0,99%	1,036	0,51%
Autres cotations	1 473	80,98%	75,285	36,87%
Totaux	1 819	100,00%	204,211	100,00%

Secteur d'activité	Nombre de bénéficiaires		Montants accordés	
	Nombre	Part dans le total	Encours	Part dans le total
AGRICULTURE SYLVICULTURE ET PECHE	44	2,42%	1,075	0,53%
INDUSTRIES EXTRACTIVES	ND	ND	ND	ND
INDUSTRIE MANUFACTURIERE	140	7,70%	35,121	17,20%
PROD DISTRIBUTION D ELECTRICITE GAZ VAPEUR D AIR CONDITIONNE	ND	ND	ND	ND
PROD DISTRIB D EAU ASSAINISSEMENT GESTIONS DECHETS DEPOLLUTION	3	0,16%	1,585	0,78%
CONSTRUCTION	233	12,81%	26,587	13,02%
COMMERCE REPARATION D AUTOMOBILES ET DE MOTOCYCLES	509	27,98%	58,791	28,79%
TRANSPORTS ET ENTREPOSAGE	24	1,32%	2,480	1,21%
HEBERGEMENT ET RESTAURATION	354	19,46%	22,216	10,88%
INFORMATION ET COMMUNICATION	12	0,66%	2,851	1,40%
ACTIVITES FINANCIERES ET D ASSURANCE	25	1,37%	23,666	11,59%
ACTIVITES IMMOBILIERES	27	1,48%	1,157	0,57%
ACTIVITES SPECIALISEES SCIENTIFIQUES ET TECHNIQUES	121	6,65%	10,256	5,02%
ACTIVITES DE SERVICES ADMINISTRATIFS ET DE SOUTIEN	40	2,20%	5,034	2,47%
ADMINISTRATION PUBLIQUE				
ENSEIGNEMENT	37	2,03%	0,853	0,42%
SANTE HUMAINE ET ACTION SOCIALE	96	5,28%	7,209	3,53%
ARTS SPECTACLES ET ACTIVITES RECREATIVES	34	1,87%	1,412	0,69%
AUTRES ACTIVITES DE SERVICES	109	5,99%	3,460	1,69%
ACTIVITES EXTRA TERRITORIALES				
APE NON RENSEIGNE	7	0,38%	0,220	0,11%
Totaux	1 819	100,00%	204,211	100,00%

66 - PYRENEES-ORIENTALES
SUIVI BANQUE DE FRANCE DES ENTITES BENEFICIANT DU PGE AU 10 JUILLET 2020
Ventilation par taille, par cote Banque de France, par secteur d'activité
(encours en millions d'€)

Taille	Nombre de bénéficiaires		Montants accordés	
	Nombre	Part dans le total	Encours	Part dans le total
Grandes Entreprises et Entreprises de Taille Intermédiaire	3	0,06%	10,300	1,87%
Petites et Moyennes Entreprises	193	3,64%	195,999	35,60%
Très Petites Entreprises	4 739	89,36%	333,002	60,48%
Autres	368	6,94%	11,266	2,05%
Totaux	5 303	100,00%	550,566	100,00%

Seuils appliqués pour définir la taille du bénéficiaire			
Critères	Effectifs	Chiffre d'affaires	Total du bilan
Très Petites Entreprises	< 10	< 2 millions d'€	< 2 millions d'€
Petites et Moyennes Entreprises	< 250	< 50 millions d'€	< 43 millions d'€
Entreprises de Taille Intermédiaire	< 5 000	< 1,5 milliard d'€	< 2 milliards d'€
Grandes Entreprises	>= 5 000	>= 1,5 milliard d'€	>= 2 milliards d'€

Cote de crédit	Nombre de bénéficiaires		Montants accordés	
	Nombre	Part dans le total	Encours	Part dans le total
Cotes 3++ à 4	341	6,43%	203,233	36,91%
5+	243	4,58%	80,873	14,69%
5	198	3,73%	31,004	5,63%
6	108	2,04%	13,634	2,48%
Cotes 7 à 9, P	50	0,94%	7,520	1,37%
Autres cotations	4 363	82,27%	214,302	38,92%
Totaux	5 303	100,00%	550,566	100,00%

Secteur d'activité	Nombre de bénéficiaires		Montants accordés	
	Nombre	Part dans le total	Encours	Part dans le total
AGRICULTURE SYLVICULTURE ET PECHE	300	5,66%	17,668	3,21%
INDUSTRIES EXTRACTIVES				
INDUSTRIE MANUFACTURIERE	280	5,28%	65,689	11,93%
PROD DISTRIBUTION D ELECTRICITE GAZ VAPEUR D AIR CONDITIONNE	ND	ND	ND	ND
PROD DISTRIB D EAU ASSAINISSEMENT GESTIONS DECHETS DEPOLLUTION	ND	ND	ND	ND
CONSTRUCTION	687	12,95%	55,197	10,03%
COMMERCE REPARATION D AUTOMOBILES ET DE MOTOCYCLES	1 279	24,12%	194,304	35,29%
TRANSPORTS ET ENTREPOSAGE	118	2,23%	16,864	3,06%
HEBERGEMENT ET RESTAURATION	864	16,29%	57,301	10,41%
INFORMATION ET COMMUNICATION	65	1,23%	14,394	2,61%
ACTIVITES FINANCIERES ET D ASSURANCE	86	1,62%	25,649	4,66%
ACTIVITES IMMOBILIERES	158	2,98%	8,386	1,52%
ACTIVITES SPECIALISEES SCIENTIFIQUES ET TECHNIQUES	331	6,24%	26,122	4,74%
ACTIVITES DE SERVICES ADMINISTRATIFS ET DE SOUTIEN	145	2,73%	21,416	3,89%
ADMINISTRATION PUBLIQUE				
ENSEIGNEMENT	87	1,64%	4,361	0,79%
SANTE HUMAINE ET ACTION SOCIALE	436	8,22%	24,159	4,39%
ARTS SPECTACLES ET ACTIVITES RECREATIVES	93	1,75%	6,975	1,27%
AUTRES ACTIVITES DE SERVICES	331	6,24%	9,817	1,78%
ACTIVITES EXTRA TERRITORIALES				
APE NON RENSEIGNE	32	0,60%	1,180	0,21%
Totaux	5 303	100,00%	550,566	100,00%

67 - BAS-RHIN

SUIVI BANQUE DE FRANCE DES ENTITES BENEFICIANT DU PGE AU 10 JUILLET 2020

Ventilation par taille, par cote Banque de France, par secteur d'activité

(encours en millions d'€)

Taille	Nombre de bénéficiaires		Montants accordés	
	Nombre	Part dans le total	Encours	Part dans le total
Grandes Entreprises et Entreprises de Taille Intermédiaire	18	0,19%	282,900	16,02%
Petites et Moyennes Entreprises	537	5,67%	678,169	38,40%
Très Petites Entreprises	8 480	89,54%	779,305	44,13%
Autres	436	4,60%	25,500	1,44%
Totaux	9 471	100,00%	1 765,874	100,00%

Seuils appliqués pour définir la taille du bénéficiaire			
Critères	Effectifs	Chiffre d'affaires	Total du bilan
Très Petites Entreprises	< 10	< 2 millions d'€	< 2 millions d'€
Petites et Moyennes Entreprises	< 250	< 50 millions d'€	< 43 millions d'€
Entreprises de Taille Intermédiaire	< 5 000	< 1,5 milliard d'€	< 2 milliards d'€
Grandes Entreprises	>= 5 000	>= 1,5 milliard d'€	>= 2 milliards d'€

Cote de crédit	Nombre de bénéficiaires		Montants accordés	
	Nombre	Part dans le total	Encours	Part dans le total
Cotes 3++ à 4	871	9,20%	781,068	44,23%
5+	471	4,97%	279,400	15,82%
5	354	3,74%	108,588	6,15%
6	183	1,93%	39,920	2,26%
Cotes 7 à 9, P	59	0,62%	4,116	0,23%
Autres cotations	7 533	79,54%	552,782	31,30%
Totaux	9 471	100,00%	1 765,874	100,00%

Secteur d'activité	Nombre de bénéficiaires		Montants accordés	
	Nombre	Part dans le total	Encours	Part dans le total
AGRICULTURE SYLVICULTURE ET PECHE	161	1,70%	10,398	0,59%
INDUSTRIES EXTRACTIVES	ND	ND	ND	ND
INDUSTRIE MANUFACTURIERE	689	7,27%	425,091	24,07%
PROD DISTRIBUTION D ELECTRICITE GAZ VAPEUR D AIR CONDITIONNE				
PROD DISTRIB D EAU ASSAINISSEMENT GESTIONS DECHETS DEPOLLUTION	19	0,20%	4,517	0,26%
CONSTRUCTION	1 440	15,20%	220,786	12,50%
COMMERCE REPARATION D AUTOMOBILES ET DE MOTOCYCLES	2 075	21,91%	420,491	23,81%
TRANSPORTS ET ENTREPOSAGE	248	2,62%	78,379	4,44%
HEBERGEMENT ET RESTAURATION	1 461	15,43%	133,501	7,56%
INFORMATION ET COMMUNICATION	181	1,91%	30,320	1,72%
ACTIVITES FINANCIERES ET D ASSURANCE	156	1,65%	129,460	7,33%
ACTIVITES IMMOBILIERES	214	2,26%	24,908	1,41%
ACTIVITES SPECIALISEES SCIENTIFIQUES ET TECHNIQUES	784	8,28%	91,121	5,16%
ACTIVITES DE SERVICES ADMINISTRATIFS ET DE SOUTIEN	315	3,33%	68,607	3,89%
ADMINISTRATION PUBLIQUE	ND	ND	ND	ND
ENSEIGNEMENT	158	1,67%	14,466	0,82%
SANTE HUMAINE ET ACTION SOCIALE	800	8,45%	59,306	3,36%
ARTS SPECTACLES ET ACTIVITES RECREATIVES	143	1,51%	29,668	1,68%
AUTRES ACTIVITES DE SERVICES	584	6,17%	20,517	1,16%
ACTIVITES EXTRA TERRITORIALES				
APE NON RENSEIGNE	36	0,38%	2,530	0,14%
Totaux	9 471	100,00%	1 765,874	100,00%

68 - HAUT-RHIN

SUIVI BANQUE DE FRANCE DES ENTITES BENEFICIANT DU PGE AU 10 JUILLET 2020

Ventilation par taille, par cote Banque de France, par secteur d'activité

(encours en millions d'€)

Taille	Nombre de bénéficiaires		Montants accordés	
	Nombre	Part dans le total	Encours	Part dans le total
Grandes Entreprises et Entreprises de Taille Intermédiaire	14	0,24%	135,900	13,94%
Petites et Moyennes Entreprises	341	5,87%	383,197	39,31%
Très Petites Entreprises	5 226	89,93%	442,972	45,44%
Autres	230	3,96%	12,853	1,32%
Totaux	5 811	100,00%	974,923	100,00%

Seuils appliqués pour définir la taille du bénéficiaire			
Critères	Effectifs	Chiffre d'affaires	Total du bilan
Très Petites Entreprises	< 10	< 2 millions d'€	< 2 millions d'€
Petites et Moyennes Entreprises	< 250	< 50 millions d'€	< 43 millions d'€
Entreprises de Taille Intermédiaire	< 5 000	< 1,5 milliard d'€	< 2 milliards d'€
Grandes Entreprises	>= 5 000	>= 1,5 milliard d'€	>= 2 milliards d'€

Cote de crédit	Nombre de bénéficiaires		Montants accordés	
	Nombre	Part dans le total	Encours	Part dans le total
Cotes 3++ à 4	637	10,96%	440,062	45,14%
5+	319	5,49%	159,626	16,37%
5	210	3,61%	61,965	6,36%
6	94	1,62%	12,492	1,28%
Cotes 7 à 9, P	47	0,81%	4,696	0,48%
Autres cotations	4 504	77,51%	296,082	30,37%
Totaux	5 811	100,00%	974,923	100,00%

Secteur d'activité	Nombre de bénéficiaires		Montants accordés	
	Nombre	Part dans le total	Encours	Part dans le total
AGRICULTURE SYLVICULTURE ET PECHE	224	3,85%	26,013	2,67%
INDUSTRIES EXTRACTIVES	ND	ND	ND	ND
INDUSTRIE MANUFACTURIERE	422	7,26%	165,723	17,00%
PROD DISTRIBUTION D ELECTRICITE GAZ VAPEUR D AIR CONDITIONNE	ND	ND	ND	ND
PROD DISTRIB D EAU ASSAINISSEMENT GESTIONS DECHETS DEPOLLUTION	17	0,29%	3,381	0,35%
CONSTRUCTION	843	14,51%	129,448	13,28%
COMMERCE REPARATION D AUTOMOBILES ET DE MOTOCYCLES	1 481	25,49%	336,695	34,54%
TRANSPORTS ET ENTREPOSAGE	88	1,51%	26,921	2,76%
HEBERGEMENT ET RESTAURATION	904	15,56%	82,189	8,43%
INFORMATION ET COMMUNICATION	65	1,12%	11,351	1,16%
ACTIVITES FINANCIERES ET D ASSURANCE	93	1,60%	50,067	5,14%
ACTIVITES IMMOBILIERES	111	1,91%	7,446	0,76%
ACTIVITES SPECIALISEES SCIENTIFIQUES ET TECHNIQUES	423	7,28%	50,136	5,14%
ACTIVITES DE SERVICES ADMINISTRATIFS ET DE SOUTIEN	182	3,13%	30,965	3,18%
ADMINISTRATION PUBLIQUE				
ENSEIGNEMENT	78	1,34%	3,814	0,39%
SANTE HUMAINE ET ACTION SOCIALE	357	6,14%	27,961	2,87%
ARTS SPECTACLES ET ACTIVITES RECREATIVES	102	1,76%	8,310	0,85%
AUTRES ACTIVITES DE SERVICES	402	6,92%	12,689	1,30%
ACTIVITES EXTRA TERRITORIALES				
APE NON RENSEIGNE	16	0,28%	1,527	0,16%
Totaux	5 811	100,00%	974,923	100,00%

69 - RHONE

SUIVI BANQUE DE FRANCE DES ENTITES BENEFICIANT DU PGE AU 10 JUILLET 2020

Ventilation par taille, par cote Banque de France, par secteur d'activité

(encours en millions d'€)

Taille	Nombre de bénéficiaires		Montants accordés	
	Nombre	Part dans le total	Encours	Part dans le total
Grandes Entreprises et Entreprises de Taille Intermédiaire	33	0,18%	528,658	13,51%
Petites et Moyennes Entreprises	1 141	6,23%	1 675,663	42,84%
Très Petites Entreprises	16 257	88,74%	1 627,982	41,62%
Autres	888	4,85%	79,456	2,03%
Totaux	18 319	100,00%	3 911,760	100,00%

Seuils appliqués pour définir la taille du bénéficiaire			
Critères	Effectifs	Chiffre d'affaires	Total du bilan
Très Petites Entreprises	< 10	< 2 millions d'€	< 2 millions d'€
Petites et Moyennes Entreprises	< 250	< 50 millions d'€	< 43 millions d'€
Entreprises de Taille Intermédiaire	< 5 000	< 1,5 milliard d'€	< 2 milliards d'€
Grandes Entreprises	>= 5 000	>= 1,5 milliard d'€	>= 2 milliards d'€

Cote de crédit	Nombre de bénéficiaires		Montants accordés	
	Nombre	Part dans le total	Encours	Part dans le total
Cotes 3++ à 4	2 275	12,42%	1 850,021	47,29%
5+	864	4,72%	720,536	18,42%
5	515	2,81%	133,966	3,42%
6	274	1,50%	40,981	1,05%
Cotes 7 à 9, P	92	0,50%	7,699	0,20%
Autres cotations	14 299	78,06%	1 158,557	29,62%
Totaux	18 319	100,00%	3 911,760	100,00%

Secteur d'activité	Nombre de bénéficiaires		Montants accordés	
	Nombre	Part dans le total	Encours	Part dans le total
AGRICULTURE SYLVICULTURE ET PECHE	213	1,16%	13,700	0,35%
INDUSTRIES EXTRACTIVES	ND	ND	ND	ND
INDUSTRIE MANUFACTURIERE	1 391	7,59%	526,356	13,46%
PROD DISTRIBUTION D ELECTRICITE GAZ VAPEUR D AIR CONDITIONNE	ND	ND	ND	ND
PROD DISTRIB D EAU ASSAINISSEMENT GESTIONS DECHETS DEPOLLUTION	40	0,22%	13,893	0,36%
CONSTRUCTION	2 083	11,37%	341,804	8,74%
COMMERCE REPARATION D AUTOMOBILES ET DE MOTOCYCLES	3 950	21,56%	1 011,397	25,86%
TRANSPORTS ET ENTREPOSAGE	590	3,22%	125,640	3,21%
HEBERGEMENT ET RESTAURATION	2 295	12,53%	225,508	5,76%
INFORMATION ET COMMUNICATION	584	3,19%	179,365	4,59%
ACTIVITES FINANCIERES ET D ASSURANCE	409	2,23%	339,117	8,67%
ACTIVITES IMMOBILIERES	502	2,74%	60,630	1,55%
ACTIVITES SPECIALISEES SCIENTIFIQUES ET TECHNIQUES	2 502	13,66%	659,304	16,85%
ACTIVITES DE SERVICES ADMINISTRATIFS ET DE SOUTIEN	729	3,98%	126,770	3,24%
ADMINISTRATION PUBLIQUE	ND	ND	ND	ND
ENSEIGNEMENT	382	2,09%	32,083	0,82%
SANTE HUMAINE ET ACTION SOCIALE	1 249	6,82%	86,355	2,21%
ARTS SPECTACLES ET ACTIVITES RECREATIVES	305	1,66%	130,267	3,33%
AUTRES ACTIVITES DE SERVICES	1 020	5,57%	35,409	0,91%
ACTIVITES EXTRA TERRITORIALES				
APE NON RENSEIGNE	70	0,38%	3,172	0,08%
Totaux	18 319	100,00%	3 911,760	100,00%

70 - HAUTE-SAONE

SUIVI BANQUE DE FRANCE DES ENTITES BENEFICIANT DU PGE AU 10 JUILLET 2020

Ventilation par taille, par cote Banque de France, par secteur d'activité

(encours en millions d'€)

Taille	Nombre de bénéficiaires		Montants accordés	
	Nombre	Part dans le total	Encours	Part dans le total
Grandes Entreprises et Entreprises de Taille Intermédiaire	ND	ND	ND	ND
Petites et Moyennes Entreprises	ND	ND	ND	ND
Très Petites Entreprises	1 124	87,47%	84,163	44,36%
Autres	83	6,46%	1,779	0,94%
Totaux	1 285	100,00%	189,722	100,00%

Seuils appliqués pour définir la taille du bénéficiaire			
Critères	Effectifs	Chiffre d'affaires	Total du bilan
Très Petites Entreprises	< 10	< 2 millions d'€	< 2 millions d'€
Petites et Moyennes Entreprises	< 250	< 50 millions d'€	< 43 millions d'€
Entreprises de Taille Intermédiaire	< 5 000	< 1,5 milliard d'€	< 2 milliards d'€
Grandes Entreprises	>= 5 000	>= 1,5 milliard d'€	>= 2 milliards d'€

Cote de crédit	Nombre de bénéficiaires		Montants accordés	
	Nombre	Part dans le total	Encours	Part dans le total
Cotes 3++ à 4	122	9,49%	73,958	38,98%
5+	108	8,40%	33,496	17,66%
5	73	5,68%	39,842	21,00%
6	20	1,56%	1,912	1,01%
Cotes 7 à 9, P	14	1,09%	0,866	0,46%
Autres cotations	948	73,77%	39,649	20,90%
Totaux	1 285	100,00%	189,722	100,00%

Secteur d'activité	Nombre de bénéficiaires		Montants accordés	
	Nombre	Part dans le total	Encours	Part dans le total
AGRICULTURE SYLVICULTURE ET PECHE	61	4,75%	2,685	1,41%
INDUSTRIES EXTRACTIVES	ND	ND	ND	ND
INDUSTRIE MANUFACTURIERE	153	11,91%	68,022	35,85%
PROD DISTRIBUTION D ELECTRICITE GAZ VAPEUR D AIR CONDITIONNE	ND	ND	ND	ND
PROD DISTRIB D EAU ASSAINISSEMENT GESTIONS DECHETS DEPOLLUTION	5	0,39%	1,160	0,61%
CONSTRUCTION	202	15,72%	13,337	7,03%
COMMERCE REPARATION D AUTOMOBILES ET DE MOTOCYCLES	331	25,76%	38,951	20,53%
TRANSPORTS ET ENTREPOSAGE	33	2,57%	3,294	1,74%
HEBERGEMENT ET RESTAURATION	129	10,04%	6,646	3,50%
INFORMATION ET COMMUNICATION	16	1,25%	1,404	0,74%
ACTIVITES FINANCIERES ET D ASSURANCE	16	1,25%	35,018	18,46%
ACTIVITES IMMOBILIERES	17	1,32%	0,800	0,42%
ACTIVITES SPECIALISEES SCIENTIFIQUES ET TECHNIQUES	78	6,07%	5,558	2,93%
ACTIVITES DE SERVICES ADMINISTRATIFS ET DE SOUTIEN	34	2,65%	3,158	1,66%
ADMINISTRATION PUBLIQUE				
ENSEIGNEMENT	24	1,87%	2,172	1,14%
SANTE HUMAINE ET ACTION SOCIALE	73	5,68%	3,504	1,85%
ARTS SPECTACLES ET ACTIVITES RECREATIVES	15	1,17%	0,631	0,33%
AUTRES ACTIVITES DE SERVICES	86	6,69%	2,168	1,14%
ACTIVITES EXTRA TERRITORIALES				
APE NON RENSEIGNE	9	0,70%	0,299	0,16%
Totaux	1 285	100,00%	189,722	100,00%

71 - SAONE-ET-LOIRE

SUIVI BANQUE DE FRANCE DES ENTITES BENEFICIANT DU PGE AU 10 JUILLET 2020

Ventilation par taille, par cote Banque de France, par secteur d'activité

(encours en millions d'€)

Taille	Nombre de bénéficiaires		Montants accordés	
	Nombre	Part dans le total	Encours	Part dans le total
Grandes Entreprises et Entreprises de Taille Intermédiaire	5	0,12%	68,000	12,36%
Petites et Moyennes Entreprises	221	5,29%	229,600	41,73%
Très Petites Entreprises	3 710	88,80%	244,173	44,38%
Autres	242	5,79%	8,442	1,53%
Totaux	4 178	100,00%	550,215	100,00%

Seuils appliqués pour définir la taille du bénéficiaire			
Critères	Effectifs	Chiffre d'affaires	Total du bilan
Très Petites Entreprises	< 10	< 2 millions d'€	< 2 millions d'€
Petites et Moyennes Entreprises	< 250	< 50 millions d'€	< 43 millions d'€
Entreprises de Taille Intermédiaire	< 5 000	< 1,5 milliard d'€	< 2 milliards d'€
Grandes Entreprises	>= 5 000	>= 1,5 milliard d'€	>= 2 milliards d'€

Cote de crédit	Nombre de bénéficiaires		Montants accordés	
	Nombre	Part dans le total	Encours	Part dans le total
Cotes 3++ à 4	434	10,39%	281,728	51,20%
5+	225	5,39%	76,855	13,97%
5	182	4,36%	32,362	5,88%
6	117	2,80%	8,292	1,51%
Cotes 7 à 9, P	73	1,75%	4,483	0,81%
Autres cotations	3 147	75,32%	146,494	26,62%
Totaux	4 178	100,00%	550,215	100,00%

Secteur d'activité	Nombre de bénéficiaires		Montants accordés	
	Nombre	Part dans le total	Encours	Part dans le total
AGRICULTURE SYLVICULTURE ET PECHE	258	6,18%	17,731	3,22%
INDUSTRIES EXTRACTIVES	ND	ND	ND	ND
INDUSTRIE MANUFACTURIERE	417	9,98%	149,895	27,24%
PROD DISTRIBUTION D ELECTRICITE GAZ VAPEUR D AIR CONDITIONNE	ND	ND	ND	ND
PROD DISTRIB D EAU ASSAINISSEMENT GESTIONS DECHETS DEPOLLUTION	8	0,19%	1,999	0,36%
CONSTRUCTION	536	12,83%	55,511	10,09%
COMMERCE REPARATION D AUTOMOBILES ET DE MOTOCYCLES	1 066	25,51%	149,789	27,22%
TRANSPORTS ET ENTREPOSAGE	81	1,94%	20,200	3,67%
HEBERGEMENT ET RESTAURATION	662	15,84%	34,289	6,23%
INFORMATION ET COMMUNICATION	37	0,89%	3,660	0,67%
ACTIVITES FINANCIERES ET D ASSURANCE	45	1,08%	8,495	1,54%
ACTIVITES IMMOBILIERES	63	1,51%	3,012	0,55%
ACTIVITES SPECIALISEES SCIENTIFIQUES ET TECHNIQUES	213	5,10%	34,406	6,25%
ACTIVITES DE SERVICES ADMINISTRATIFS ET DE SOUTIEN	89	2,13%	39,821	7,24%
ADMINISTRATION PUBLIQUE				
ENSEIGNEMENT	68	1,63%	4,815	0,88%
SANTE HUMAINE ET ACTION SOCIALE	231	5,53%	12,318	2,24%
ARTS SPECTACLES ET ACTIVITES RECREATIVES	86	2,06%	6,146	1,12%
AUTRES ACTIVITES DE SERVICES	294	7,04%	6,975	1,27%
ACTIVITES EXTRA TERRITORIALES				
APE NON RENSEIGNE	21	0,50%	0,837	0,15%
Totaux	4 178	100,00%	550,215	100,00%

72 - SARTHE

SUIVI BANQUE DE FRANCE DES ENTITES BENEFICIANT DU PGE AU 10 JUILLET 2020

Ventilation par taille, par cote Banque de France, par secteur d'activité

(encours en millions d'€)

Taille	Nombre de bénéficiaires		Montants accordés	
	Nombre	Part dans le total	Encours	Part dans le total
Grandes Entreprises et Entreprises de Taille Intermédiaire	4	0,14%	14,700	3,66%
Petites et Moyennes Entreprises	157	5,55%	163,649	40,79%
Très Petites Entreprises	2 531	89,43%	204,476	50,97%
Autres	138	4,88%	18,352	4,57%
Totaux	2 830	100,00%	401,177	100,00%

Seuils appliqués pour définir la taille du bénéficiaire			
Critères	Effectifs	Chiffre d'affaires	Total du bilan
Très Petites Entreprises	< 10	< 2 millions d'€	< 2 millions d'€
Petites et Moyennes Entreprises	< 250	< 50 millions d'€	< 43 millions d'€
Entreprises de Taille Intermédiaire	< 5 000	< 1,5 milliard d'€	< 2 milliards d'€
Grandes Entreprises	>= 5 000	>= 1,5 milliard d'€	>= 2 milliards d'€

Cote de crédit	Nombre de bénéficiaires		Montants accordés	
	Nombre	Part dans le total	Encours	Part dans le total
Cotes 3++ à 4	340	12,01%	194,008	48,36%
5+	168	5,94%	70,571	17,59%
5	127	4,49%	18,511	4,61%
6	100	3,53%	5,653	1,41%
Cotes 7 à 9, P	34	1,20%	1,782	0,44%
Autres cotations	2 061	72,83%	110,653	27,58%
Totaux	2 830	100,00%	401,177	100,00%

Secteur d'activité	Nombre de bénéficiaires		Montants accordés	
	Nombre	Part dans le total	Encours	Part dans le total
AGRICULTURE SYLVICULTURE ET PECHE	55	1,94%	5,198	1,30%
INDUSTRIES EXTRACTIVES				
INDUSTRIE MANUFACTURIERE	277	9,79%	98,470	24,55%
PROD DISTRIBUTION D ELECTRICITE GAZ VAPEUR D AIR CONDITIONNE				
PROD DISTRIB D EAU ASSAINISSEMENT GESTIONS DECHETS DEPOLLUTION	ND	ND	ND	ND
CONSTRUCTION	389	13,75%	39,646	9,88%
COMMERCE REPARATION D AUTOMOBILES ET DE MOTOCYCLES	663	23,43%	111,769	27,86%
TRANSPORTS ET ENTREPOSAGE	43	1,52%	7,495	1,87%
HEBERGEMENT ET RESTAURATION	448	15,83%	24,714	6,16%
INFORMATION ET COMMUNICATION	35	1,24%	6,542	1,63%
ACTIVITES FINANCIERES ET D ASSURANCE	48	1,70%	16,826	4,19%
ACTIVITES IMMOBILIERES	38	1,34%	2,638	0,66%
ACTIVITES SPECIALISEES SCIENTIFIQUES ET TECHNIQUES	172	6,08%	21,806	5,44%
ACTIVITES DE SERVICES ADMINISTRATIFS ET DE SOUTIEN	75	2,65%	9,720	2,42%
ADMINISTRATION PUBLIQUE	ND	ND	ND	ND
ENSEIGNEMENT	61	2,16%	6,762	1,69%
SANTE HUMAINE ET ACTION SOCIALE	219	7,74%	22,270	5,55%
ARTS SPECTACLES ET ACTIVITES RECREATIVES	61	2,16%	19,667	4,90%
AUTRES ACTIVITES DE SERVICES	229	8,09%	5,790	1,44%
ACTIVITES EXTRA TERRITORIALES				
APE NON RENSEIGNE	10	0,35%	0,685	0,17%
Totaux	2 830	100,00%	401,177	100,00%

73 - SAVOIE

SUIVI BANQUE DE FRANCE DES ENTITES BENEFICIANT DU PGE AU 10 JUILLET 2020

Ventilation par taille, par cote Banque de France, par secteur d'activité

(encours en millions d'€)

Taille	Nombre de bénéficiaires		Montants accordés	
	Nombre	Part dans le total	Encours	Part dans le total
Grandes Entreprises et Entreprises de Taille Intermédiaire	9	0,20%	76,150	11,50%
Petites et Moyennes Entreprises	212	4,62%	219,966	33,22%
Très Petites Entreprises	4 143	90,20%	354,260	53,51%
Autres	229	4,99%	11,715	1,77%
Totaux	4 593	100,00%	662,091	100,00%

Seuils appliqués pour définir la taille du bénéficiaire			
Critères	Effectifs	Chiffre d'affaires	Total du bilan
Très Petites Entreprises	< 10	< 2 millions d'€	< 2 millions d'€
Petites et Moyennes Entreprises	< 250	< 50 millions d'€	< 43 millions d'€
Entreprises de Taille Intermédiaire	< 5 000	< 1,5 milliard d'€	< 2 milliards d'€
Grandes Entreprises	>= 5 000	>= 1,5 milliard d'€	>= 2 milliards d'€

Cote de crédit	Nombre de bénéficiaires		Montants accordés	
	Nombre	Part dans le total	Encours	Part dans le total
Cotes 3++ à 4	471	10,25%	316,720	47,84%
5+	207	4,51%	80,207	12,11%
5	209	4,55%	30,891	4,67%
6	114	2,48%	11,489	1,74%
Cotes 7 à 9, P	57	1,24%	3,634	0,55%
Autres cotations	3 535	76,96%	219,151	33,10%
Totaux	4 593	100,00%	662,091	100,00%

Secteur d'activité	Nombre de bénéficiaires		Montants accordés	
	Nombre	Part dans le total	Encours	Part dans le total
AGRICULTURE SYLVICULTURE ET PECHE	116	2,53%	7,747	1,17%
INDUSTRIES EXTRACTIVES				
INDUSTRIE MANUFACTURIERE	341	7,42%	121,073	18,29%
PROD DISTRIBUTION D ELECTRICITE GAZ VAPEUR D AIR CONDITIONNE				
PROD DISTRIB D EAU ASSAINISSEMENT GESTIONS DECHETS DEPOLLUTION	9	0,20%	3,157	0,48%
CONSTRUCTION	572	12,45%	65,689	9,92%
COMMERCE REPARATION D AUTOMOBILES ET DE MOTOCYCLES	1 112	24,21%	184,222	27,82%
TRANSPORTS ET ENTREPOSAGE	115	2,50%	48,736	7,36%
HEBERGEMENT ET RESTAURATION	976	21,25%	83,801	12,66%
INFORMATION ET COMMUNICATION	55	1,20%	5,749	0,87%
ACTIVITES FINANCIERES ET D ASSURANCE	40	0,87%	18,443	2,79%
ACTIVITES IMMOBILIERES	114	2,48%	8,676	1,31%
ACTIVITES SPECIALISEES SCIENTIFIQUES ET TECHNIQUES	312	6,79%	50,437	7,62%
ACTIVITES DE SERVICES ADMINISTRATIFS ET DE SOUTIEN	173	3,77%	29,942	4,52%
ADMINISTRATION PUBLIQUE				
ENSEIGNEMENT	96	2,09%	3,545	0,54%
SANTE HUMAINE ET ACTION SOCIALE	203	4,42%	12,085	1,83%
ARTS SPECTACLES ET ACTIVITES RECREATIVES	90	1,96%	9,625	1,45%
AUTRES ACTIVITES DE SERVICES	244	5,31%	7,725	1,17%
ACTIVITES EXTRA TERRITORIALES				
APE NON RENSEIGNE	25	0,54%	1,439	0,22%
Totaux	4 593	100,00%	662,091	100,00%

74 - HAUTE-SAVOIE

SUIVI BANQUE DE FRANCE DES ENTITES BENEFICIANT DU PGE AU 10 JUILLET 2020

Ventilation par taille, par cote Banque de France, par secteur d'activité

(encours en millions d'€)

Taille	Nombre de bénéficiaires		Montants accordés	
	Nombre	Part dans le total	Encours	Part dans le total
Grandes Entreprises et Entreprises de Taille Intermédiaire	7	0,09%	64,847	5,06%
Petites et Moyennes Entreprises	480	6,41%	605,089	47,24%
Très Petites Entreprises	6 627	88,56%	588,855	45,98%
Autres	369	4,93%	22,024	1,72%
Totaux	7 483	100,00%	1 280,815	100,00%

Seuils appliqués pour définir la taille du bénéficiaire			
Critères	Effectifs	Chiffre d'affaires	Total du bilan
Très Petites Entreprises	< 10	< 2 millions d'€	< 2 millions d'€
Petites et Moyennes Entreprises	< 250	< 50 millions d'€	< 43 millions d'€
Entreprises de Taille Intermédiaire	< 5 000	< 1,5 milliard d'€	< 2 milliards d'€
Grandes Entreprises	>= 5 000	>= 1,5 milliard d'€	>= 2 milliards d'€

Cote de crédit	Nombre de bénéficiaires		Montants accordés	
	Nombre	Part dans le total	Encours	Part dans le total
Cotes 3++ à 4	777	10,38%	590,679	46,12%
5+	416	5,56%	205,360	16,03%
5	270	3,61%	64,615	5,04%
6	172	2,30%	19,536	1,53%
Cotes 7 à 9, P	85	1,14%	6,118	0,48%
Autres cotations	5 763	77,01%	394,507	30,80%
Totaux	7 483	100,00%	1 280,815	100,00%

Secteur d'activité	Nombre de bénéficiaires		Montants accordés	
	Nombre	Part dans le total	Encours	Part dans le total
AGRICULTURE SYLVICULTURE ET PECHE	69	0,92%	4,505	0,35%
INDUSTRIES EXTRACTIVES	ND	ND	ND	ND
INDUSTRIE MANUFACTURIERE	625	8,35%	284,524	22,21%
PROD DISTRIBUTION D ELECTRICITE GAZ VAPEUR D AIR CONDITIONNE	ND	ND	ND	ND
PROD DISTRIB D EAU ASSAINISSEMENT GESTIONS DECHETS DEPOLLUTION	11	0,15%	2,748	0,21%
CONSTRUCTION	986	13,18%	157,915	12,33%
COMMERCE REPARATION D AUTOMOBILES ET DE MOTOCYCLES	1 760	23,52%	313,496	24,48%
TRANSPORTS ET ENTREPOSAGE	146	1,95%	29,792	2,33%
HEBERGEMENT ET RESTAURATION	1 421	18,99%	160,701	12,55%
INFORMATION ET COMMUNICATION	91	1,22%	11,216	0,88%
ACTIVITES FINANCIERES ET D ASSURANCE	113	1,51%	89,255	6,97%
ACTIVITES IMMOBILIERES	237	3,17%	20,692	1,62%
ACTIVITES SPECIALISEES SCIENTIFIQUES ET TECHNIQUES	487	6,51%	109,987	8,59%
ACTIVITES DE SERVICES ADMINISTRATIFS ET DE SOUTIEN	272	3,63%	25,338	1,98%
ADMINISTRATION PUBLIQUE				
ENSEIGNEMENT	144	1,92%	7,254	0,57%
SANTE HUMAINE ET ACTION SOCIALE	441	5,89%	27,494	2,15%
ARTS SPECTACLES ET ACTIVITES RECREATIVES	175	2,34%	16,487	1,29%
AUTRES ACTIVITES DE SERVICES	439	5,87%	13,964	1,09%
ACTIVITES EXTRA TERRITORIALES				
APE NON RENSEIGNE	57	0,76%	2,990	0,23%
Totaux	7 483	100,00%	1 280,815	100,00%

75 - PARIS

SUIVI BANQUE DE FRANCE DES ENTITES BENEFICIANT DU PGE AU 10 JUILLET 2020

Ventilation par taille, par cote Banque de France, par secteur d'activité

(encours en millions d'€)

Taille	Nombre de bénéficiaires		Montants accordés	
	Nombre	Part dans le total	Encours	Part dans le total
Grandes Entreprises et Entreprises de Taille Intermédiaire	139	0,31%	2 330,820	16,39%
Petites et Moyennes Entreprises	3 070	6,85%	5 524,482	38,85%
Très Petites Entreprises	39 105	87,24%	5 801,093	40,79%
Autres	2 511	5,60%	564,669	3,97%
Totaux	44 825	100,00%	14 221,064	100,00%

Seuils appliqués pour définir la taille du bénéficiaire			
Critères	Effectifs	Chiffre d'affaires	Total du bilan
Très Petites Entreprises	< 10	< 2 millions d'€	< 2 millions d'€
Petites et Moyennes Entreprises	< 250	< 50 millions d'€	< 43 millions d'€
Entreprises de Taille Intermédiaire	< 5 000	< 1,5 milliard d'€	< 2 milliards d'€
Grandes Entreprises	>= 5 000	>= 1,5 milliard d'€	>= 2 milliards d'€

Cote de crédit	Nombre de bénéficiaires		Montants accordés	
	Nombre	Part dans le total	Encours	Part dans le total
Cotes 3++ à 4	3 952	8,82%	4 836,824	34,01%
5+	2 523	5,63%	3 171,025	22,30%
5	1 364	3,04%	694,181	4,88%
6	695	1,55%	250,552	1,76%
Cotes 7 à 9, P	105	0,23%	18,585	0,13%
Autres cotations	36 186	80,73%	5 249,897	36,92%
Totaux	44 825	100,00%	14 221,064	100,00%

Secteur d'activité	Nombre de bénéficiaires		Montants accordés	
	Nombre	Part dans le total	Encours	Part dans le total
AGRICULTURE SYLVICULTURE ET PECHE	8	0,02%	0,549	0,00%
INDUSTRIES EXTRACTIVES	ND	ND	ND	ND
INDUSTRIE MANUFACTURIERE	1 663	3,71%	892,931	6,28%
PROD DISTRIBUTION D ELECTRICITE GAZ VAPEUR D AIR CONDITIONNE	16	0,04%	69,448	0,49%
PROD DISTRIB D EAU ASSAINISSEMENT GESTIONS DECHETS DEPOLLUTION	11	0,02%	8,967	0,06%
CONSTRUCTION	1 706	3,81%	355,214	2,50%
COMMERCE REPARATION D AUTOMOBILES ET DE MOTOCYCLES	8 059	17,98%	2 734,487	19,23%
TRANSPORTS ET ENTREPOSAGE	881	1,97%	93,487	0,66%
HEBERGEMENT ET RESTAURATION	8 501	18,96%	1 427,620	10,04%
INFORMATION ET COMMUNICATION	3 265	7,28%	1 215,458	8,55%
ACTIVITES FINANCIERES ET D ASSURANCE	1 127	2,51%	2 483,897	17,47%
ACTIVITES IMMOBILIERES	1 608	3,59%	321,675	2,26%
ACTIVITES SPECIALISEES SCIENTIFIQUES ET TECHNIQUES	9 512	21,22%	2 746,078	19,31%
ACTIVITES DE SERVICES ADMINISTRATIFS ET DE SOUTIEN	1 764	3,94%	750,491	5,28%
ADMINISTRATION PUBLIQUE	ND	ND	ND	ND
ENSEIGNEMENT	811	1,81%	197,112	1,39%
SANTE HUMAINE ET ACTION SOCIALE	2 802	6,25%	266,095	1,87%
ARTS SPECTACLES ET ACTIVITES RECREATIVES	876	1,95%	489,943	3,45%
AUTRES ACTIVITES DE SERVICES	2 039	4,55%	154,416	1,09%
ACTIVITES EXTRA TERRITORIALES	ND	ND	ND	ND
APE NON RENSEIGNE	171	0,38%	12,516	0,09%
Totaux	44 825	100,00%	14 221,064	100,00%

76 - SEINE-MARITIME

SUIVI BANQUE DE FRANCE DES ENTITES BENEFICIANT DU PGE AU 10 JUILLET 2020

Ventilation par taille, par cote Banque de France, par secteur d'activité

(encours en millions d'€)

Taille	Nombre de bénéficiaires		Montants accordés	
	Nombre	Part dans le total	Encours	Part dans le total
Grandes Entreprises et Entreprises de Taille Intermédiaire	12	0,16%	149,491	12,36%
Petites et Moyennes Entreprises	353	4,83%	444,169	36,72%
Très Petites Entreprises	6 548	89,51%	593,077	49,03%
Autres	402	5,50%	23,004	1,90%
Totaux	7 315	100,00%	1 209,741	100,00%

Seuils appliqués pour définir la taille du bénéficiaire			
Critères	Effectifs	Chiffre d'affaires	Total du bilan
Très Petites Entreprises	< 10	< 2 millions d'€	< 2 millions d'€
Petites et Moyennes Entreprises	< 250	< 50 millions d'€	< 43 millions d'€
Entreprises de Taille Intermédiaire	< 5 000	< 1,5 milliard d'€	< 2 milliards d'€
Grandes Entreprises	>= 5 000	>= 1,5 milliard d'€	>= 2 milliards d'€

Cote de crédit	Nombre de bénéficiaires		Montants accordés	
	Nombre	Part dans le total	Encours	Part dans le total
Cotes 3++ à 4	578	7,90%	505,577	41,79%
5+	423	5,78%	189,102	15,63%
5	283	3,87%	88,314	7,30%
6	167	2,28%	15,747	1,30%
Cotes 7 à 9, P	54	0,74%	3,575	0,30%
Autres cotations	5 810	79,43%	407,427	33,68%
Totaux	7 315	100,00%	1 209,741	100,00%

Secteur d'activité	Nombre de bénéficiaires		Montants accordés	
	Nombre	Part dans le total	Encours	Part dans le total
AGRICULTURE SYLVICULTURE ET PECHE	145	1,98%	8,805	0,73%
INDUSTRIES EXTRACTIVES	ND	ND	ND	ND
INDUSTRIE MANUFACTURIERE	535	7,31%	188,856	15,61%
PROD DISTRIBUTION D ELECTRICITE GAZ VAPEUR D AIR CONDITIONNE				
PROD DISTRIB D EAU ASSAINISSEMENT GESTIONS DECHETS DEPOLLUTION	ND	ND	ND	ND
CONSTRUCTION	961	13,14%	134,479	11,12%
COMMERCE REPARATION D AUTOMOBILES ET DE MOTOCYCLES	1 663	22,73%	342,033	28,27%
TRANSPORTS ET ENTREPOSAGE	215	2,94%	110,056	9,10%
HEBERGEMENT ET RESTAURATION	1 203	16,45%	75,607	6,25%
INFORMATION ET COMMUNICATION	121	1,65%	19,512	1,61%
ACTIVITES FINANCIERES ET D ASSURANCE	147	2,01%	124,803	10,32%
ACTIVITES IMMOBILIERES	155	2,12%	12,352	1,02%
ACTIVITES SPECIALISEES SCIENTIFIQUES ET TECHNIQUES	595	8,13%	81,266	6,72%
ACTIVITES DE SERVICES ADMINISTRATIFS ET DE SOUTIEN	191	2,61%	27,413	2,27%
ADMINISTRATION PUBLIQUE				
ENSEIGNEMENT	159	2,17%	10,427	0,86%
SANTE HUMAINE ET ACTION SOCIALE	476	6,51%	35,747	2,95%
ARTS SPECTACLES ET ACTIVITES RECREATIVES	142	1,94%	12,184	1,01%
AUTRES ACTIVITES DE SERVICES	546	7,46%	13,471	1,11%
ACTIVITES EXTRA TERRITORIALES				
APE NON RENSEIGNE	36	0,49%	2,062	0,17%
Totaux	7 315	100,00%	1 209,741	100,00%

77 - SEINE-ET-MARNE

SUIVI BANQUE DE FRANCE DES ENTITES BENEFICIANT DU PGE AU 10 JUILLET 2020

Ventilation par taille, par cote Banque de France, par secteur d'activité

(encours en millions d'€)

Taille	Nombre de bénéficiaires		Montants accordés	
	Nombre	Part dans le total	Encours	Part dans le total
Grandes Entreprises et Entreprises de Taille Intermédiaire	17	0,18%	382,769	19,04%
Petites et Moyennes Entreprises	590	6,33%	776,054	38,61%
Très Petites Entreprises	8 239	88,46%	794,929	39,55%
Autres	468	5,02%	56,190	2,80%
Totaux	9 314	100,00%	2 009,942	100,00%

Seuils appliqués pour définir la taille du bénéficiaire			
Critères	Effectifs	Chiffre d'affaires	Total du bilan
Très Petites Entreprises	< 10	< 2 millions d'€	< 2 millions d'€
Petites et Moyennes Entreprises	< 250	< 50 millions d'€	< 43 millions d'€
Entreprises de Taille Intermédiaire	< 5 000	< 1,5 milliard d'€	< 2 milliards d'€
Grandes Entreprises	>= 5 000	>= 1,5 milliard d'€	>= 2 milliards d'€

Cote de crédit	Nombre de bénéficiaires		Montants accordés	
	Nombre	Part dans le total	Encours	Part dans le total
Cotes 3++ à 4	1 062	11,40%	706,523	35,15%
5+	656	7,04%	384,742	19,14%
5	304	3,26%	85,667	4,26%
6	163	1,75%	317,879	15,82%
Cotes 7 à 9, P	63	0,68%	6,094	0,30%
Autres cotations	7 066	75,86%	509,037	25,33%
Totaux	9 314	100,00%	2 009,942	100,00%

Secteur d'activité	Nombre de bénéficiaires		Montants accordés	
	Nombre	Part dans le total	Encours	Part dans le total
AGRICULTURE SYLVICULTURE ET PECHE	51	0,55%	4,367	0,22%
INDUSTRIES EXTRACTIVES	ND	ND	ND	ND
INDUSTRIE MANUFACTURIERE	582	6,25%	213,818	10,64%
PROD DISTRIBUTION D ELECTRICITE GAZ VAPEUR D AIR CONDITIONNE	ND	ND	ND	ND
PROD DISTRIB D EAU ASSAINISSEMENT GESTIONS DECHETS DEPOLLUTION	29	0,31%	27,886	1,39%
CONSTRUCTION	1 691	18,16%	300,376	14,94%
COMMERCE REPARATION D AUTOMOBILES ET DE MOTOCYCLES	2 130	22,87%	796,993	39,65%
TRANSPORTS ET ENTREPOSAGE	570	6,12%	72,739	3,62%
HEBERGEMENT ET RESTAURATION	967	10,38%	102,640	5,11%
INFORMATION ET COMMUNICATION	210	2,25%	19,926	0,99%
ACTIVITES FINANCIERES ET D ASSURANCE	137	1,47%	133,559	6,64%
ACTIVITES IMMOBILIERES	212	2,28%	26,558	1,32%
ACTIVITES SPECIALISEES SCIENTIFIQUES ET TECHNIQUES	727	7,81%	85,076	4,23%
ACTIVITES DE SERVICES ADMINISTRATIFS ET DE SOUTIEN	422	4,53%	75,935	3,78%
ADMINISTRATION PUBLIQUE				
ENSEIGNEMENT	185	1,99%	51,658	2,57%
SANTE HUMAINE ET ACTION SOCIALE	650	6,98%	56,617	2,82%
ARTS SPECTACLES ET ACTIVITES RECREATIVES	188	2,02%	17,463	0,87%
AUTRES ACTIVITES DE SERVICES	519	5,57%	15,654	0,78%
ACTIVITES EXTRA TERRITORIALES				
APE NON RENSEIGNE	40	0,43%	2,251	0,11%
Totaux	9 314	100,00%	2 009,942	100,00%

78 - YVELINES

SUIVI BANQUE DE FRANCE DES ENTITES BENEFICIANT DU PGE AU 10 JUILLET 2020

Ventilation par taille, par cote Banque de France, par secteur d'activité

(encours en millions d'€)

Taille	Nombre de bénéficiaires		Montants accordés	
	Nombre	Part dans le total	Encours	Part dans le total
Grandes Entreprises et Entreprises de Taille Intermédiaire	14	0,15%	170,336	9,75%
Petites et Moyennes Entreprises	495	5,31%	756,739	43,32%
Très Petites Entreprises	8 356	89,69%	801,889	45,91%
Autres	452	4,85%	17,857	1,02%
Totaux	9 317	100,00%	1 746,821	100,00%

Seuils appliqués pour définir la taille du bénéficiaire			
Critères	Effectifs	Chiffre d'affaires	Total du bilan
Très Petites Entreprises	< 10	< 2 millions d'€	< 2 millions d'€
Petites et Moyennes Entreprises	< 250	< 50 millions d'€	< 43 millions d'€
Entreprises de Taille Intermédiaire	< 5 000	< 1,5 milliard d'€	< 2 milliards d'€
Grandes Entreprises	>= 5 000	>= 1,5 milliard d'€	>= 2 milliards d'€

Cote de crédit	Nombre de bénéficiaires		Montants accordés	
	Nombre	Part dans le total	Encours	Part dans le total
Cotes 3++ à 4	841	9,03%	786,040	45,00%
5+	599	6,43%	277,129	15,86%
5	247	2,65%	80,322	4,60%
6	102	1,09%	10,816	0,62%
Cotes 7 à 9, P	44	0,47%	2,607	0,15%
Autres cotations	7 484	80,33%	589,908	33,77%
Totaux	9 317	100,00%	1 746,821	100,00%

Secteur d'activité	Nombre de bénéficiaires		Montants accordés	
	Nombre	Part dans le total	Encours	Part dans le total
AGRICULTURE SYLVICULTURE ET PECHE	33	0,35%	1,976	0,11%
INDUSTRIES EXTRACTIVES	ND	ND	ND	ND
INDUSTRIE MANUFACTURIERE	447	4,80%	158,921	9,10%
PROD DISTRIBUTION D ELECTRICITE GAZ VAPEUR D AIR CONDITIONNE				
PROD DISTRIB D EAU ASSAINISSEMENT GESTIONS DECHETS DEPOLLUTION	ND	ND	ND	ND
CONSTRUCTION	1 187	12,74%	208,272	11,92%
COMMERCE REPARATION D AUTOMOBILES ET DE MOTOCYCLES	1 949	20,92%	472,867	27,07%
TRANSPORTS ET ENTREPOSAGE	399	4,28%	31,293	1,79%
HEBERGEMENT ET RESTAURATION	1 003	10,77%	98,436	5,64%
INFORMATION ET COMMUNICATION	348	3,74%	75,182	4,30%
ACTIVITES FINANCIERES ET D ASSURANCE	199	2,14%	266,672	15,27%
ACTIVITES IMMOBILIERES	298	3,20%	25,584	1,46%
ACTIVITES SPECIALISEES SCIENTIFIQUES ET TECHNIQUES	1 264	13,57%	203,049	11,62%
ACTIVITES DE SERVICES ADMINISTRATIFS ET DE SOUTIEN	414	4,44%	80,704	4,62%
ADMINISTRATION PUBLIQUE				
ENSEIGNEMENT	209	2,24%	12,623	0,72%
SANTE HUMAINE ET ACTION SOCIALE	743	7,97%	50,526	2,89%
ARTS SPECTACLES ET ACTIVITES RECREATIVES	182	1,95%	24,752	1,42%
AUTRES ACTIVITES DE SERVICES	585	6,28%	19,968	1,14%
ACTIVITES EXTRA TERRITORIALES				
APE NON RENSEIGNE	39	0,42%	2,009	0,11%
Totaux	9 317	100,00%	1 746,821	100,00%

79 - DEUX-SEVRES

SUIVI BANQUE DE FRANCE DES ENTITES BENEFICIANT DU PGE AU 10 JUILLET 2020

Ventilation par taille, par cote Banque de France, par secteur d'activité

(encours en millions d'€)

Taille	Nombre de bénéficiaires		Montants accordés	
	Nombre	Part dans le total	Encours	Part dans le total
Grandes Entreprises et Entreprises de Taille Intermédiaire	8	0,39%	40,100	10,34%
Petites et Moyennes Entreprises	145	7,06%	194,595	50,18%
Très Petites Entreprises	1 783	86,76%	150,832	38,90%
Autres	119	5,79%	2,259	0,58%
Totaux	2 055	100,00%	387,786	100,00%

Seuils appliqués pour définir la taille du bénéficiaire			
Critères	Effectifs	Chiffre d'affaires	Total du bilan
Très Petites Entreprises	< 10	< 2 millions d'€	< 2 millions d'€
Petites et Moyennes Entreprises	< 250	< 50 millions d'€	< 43 millions d'€
Entreprises de Taille Intermédiaire	< 5 000	< 1,5 milliard d'€	< 2 milliards d'€
Grandes Entreprises	>= 5 000	>= 1,5 milliard d'€	>= 2 milliards d'€

Cote de crédit	Nombre de bénéficiaires		Montants accordés	
	Nombre	Part dans le total	Encours	Part dans le total
Cotes 3++ à 4	319	15,52%	239,632	61,79%
5+	108	5,26%	41,407	10,68%
5	74	3,60%	15,128	3,90%
6	46	2,24%	6,636	1,71%
Cotes 7 à 9, P	15	0,73%	0,763	0,20%
Autres cotations	1 493	72,65%	84,221	21,72%
Totaux	2 055	100,00%	387,786	100,00%

Secteur d'activité	Nombre de bénéficiaires		Montants accordés	
	Nombre	Part dans le total	Encours	Part dans le total
AGRICULTURE SYLVICULTURE ET PECHE	79	3,84%	4,200	1,08%
INDUSTRIES EXTRACTIVES				
INDUSTRIE MANUFACTURIERE	207	10,07%	123,206	31,77%
PROD DISTRIBUTION D ELECTRICITE GAZ VAPEUR D AIR CONDITIONNE	ND	ND	ND	ND
PROD DISTRIB D EAU ASSAINISSEMENT GESTIONS DECHETS DEPOLLUTION	ND	ND	ND	ND
CONSTRUCTION	339	16,50%	36,617	9,44%
COMMERCE REPARATION D AUTOMOBILES ET DE MOTOCYCLES	510	24,82%	120,566	31,09%
TRANSPORTS ET ENTREPOSAGE	48	2,34%	14,326	3,69%
HEBERGEMENT ET RESTAURATION	269	13,09%	13,841	3,57%
INFORMATION ET COMMUNICATION	23	1,12%	3,391	0,87%
ACTIVITES FINANCIERES ET D ASSURANCE	31	1,51%	17,744	4,58%
ACTIVITES IMMOBILIERES	23	1,12%	0,830	0,21%
ACTIVITES SPECIALISEES SCIENTIFIQUES ET TECHNIQUES	85	4,14%	8,114	2,09%
ACTIVITES DE SERVICES ADMINISTRATIFS ET DE SOUTIEN	72	3,50%	6,480	1,67%
ADMINISTRATION PUBLIQUE				
ENSEIGNEMENT	37	1,80%	7,021	1,81%
SANTE HUMAINE ET ACTION SOCIALE	121	5,89%	9,007	2,32%
ARTS SPECTACLES ET ACTIVITES RECREATIVES	48	2,34%	3,137	0,81%
AUTRES ACTIVITES DE SERVICES	148	7,20%	2,753	0,71%
ACTIVITES EXTRA TERRITORIALES				
APE NON RENSEIGNE	10	0,49%	0,468	0,12%
Totaux	2 055	100,00%	387,786	100,00%

80 - SOMME

SUIVI BANQUE DE FRANCE DES ENTITES BENEFICIANT DU PGE AU 10 JUILLET 2020

Ventilation par taille, par cote Banque de France, par secteur d'activité

(encours en millions d'€)

Taille	Nombre de bénéficiaires		Montants accordés	
	Nombre	Part dans le total	Encours	Part dans le total
Grandes Entreprises et Entreprises de Taille Intermédiaire	5	0,17%	34,748	7,70%
Petites et Moyennes Entreprises	170	5,65%	195,447	43,30%
Très Petites Entreprises	2 664	88,56%	208,654	46,23%
Autres	169	5,62%	12,531	2,78%
Totaux	3 008	100,00%	451,380	100,00%

Seuils appliqués pour définir la taille du bénéficiaire			
Critères	Effectifs	Chiffre d'affaires	Total du bilan
Très Petites Entreprises	< 10	< 2 millions d'€	< 2 millions d'€
Petites et Moyennes Entreprises	< 250	< 50 millions d'€	< 43 millions d'€
Entreprises de Taille Intermédiaire	< 5 000	< 1,5 milliard d'€	< 2 milliards d'€
Grandes Entreprises	>= 5 000	>= 1,5 milliard d'€	>= 2 milliards d'€

Cote de crédit	Nombre de bénéficiaires		Montants accordés	
	Nombre	Part dans le total	Encours	Part dans le total
Cotes 3++ à 4	329	10,94%	212,613	47,10%
5+	215	7,15%	78,767	17,45%
5	92	3,06%	20,865	4,62%
6	46	1,53%	5,098	1,13%
Cotes 7 à 9, P	33	1,10%	2,244	0,50%
Autres cotations	2 293	76,23%	131,793	29,20%
Totaux	3 008	100,00%	451,380	100,00%

Secteur d'activité	Nombre de bénéficiaires		Montants accordés	
	Nombre	Part dans le total	Encours	Part dans le total
AGRICULTURE SYLVICULTURE ET PECHE	73	2,43%	9,687	2,15%
INDUSTRIES EXTRACTIVES	ND	ND	ND	ND
INDUSTRIE MANUFACTURIERE	246	8,18%	96,892	21,47%
PROD DISTRIBUTION D ELECTRICITE GAZ VAPEUR D AIR CONDITIONNE	ND	ND	ND	ND
PROD DISTRIB D EAU ASSAINISSEMENT GESTIONS DECHETS DEPOLLUTION	ND	ND	ND	ND
CONSTRUCTION	405	13,46%	44,701	9,90%
COMMERCE REPARATION D AUTOMOBILES ET DE MOTOCYCLES	687	22,84%	103,976	23,04%
TRANSPORTS ET ENTREPOSAGE	83	2,76%	8,299	1,84%
HEBERGEMENT ET RESTAURATION	534	17,75%	37,462	8,30%
INFORMATION ET COMMUNICATION	30	1,00%	3,343	0,74%
ACTIVITES FINANCIERES ET D ASSURANCE	45	1,50%	65,698	14,55%
ACTIVITES IMMOBILIERES	73	2,43%	8,134	1,80%
ACTIVITES SPECIALISEES SCIENTIFIQUES ET TECHNIQUES	183	6,08%	18,991	4,21%
ACTIVITES DE SERVICES ADMINISTRATIFS ET DE SOUTIEN	83	2,76%	7,435	1,65%
ADMINISTRATION PUBLIQUE	ND	ND	ND	ND
ENSEIGNEMENT	62	2,06%	10,142	2,25%
SANTE HUMAINE ET ACTION SOCIALE	232	7,71%	16,369	3,63%
ARTS SPECTACLES ET ACTIVITES RECREATIVES	76	2,53%	9,126	2,02%
AUTRES ACTIVITES DE SERVICES	170	5,65%	5,318	1,18%
ACTIVITES EXTRA TERRITORIALES				
APE NON RENSEIGNE	17	0,57%	0,697	0,15%
Totaux	3 008	100,00%	451,380	100,00%

81 - TARN

SUIVI BANQUE DE FRANCE DES ENTITES BENEFICIANT DU PGE AU 10 JUILLET 2020

Ventilation par taille, par cote Banque de France, par secteur d'activité

(encours en millions d'€)

Taille	Nombre de bénéficiaires		Montants accordés	
	Nombre	Part dans le total	Encours	Part dans le total
Grandes Entreprises et Entreprises de Taille Intermédiaire	ND	ND	ND	ND
Petites et Moyennes Entreprises	ND	ND	ND	ND
Très Petites Entreprises	2 517	87,91%	171,437	48,57%
Autres	188	6,57%	4,742	1,34%
Totaux	2 863	100,00%	352,989	100,00%

Seuils appliqués pour définir la taille du bénéficiaire			
Critères	Effectifs	Chiffre d'affaires	Total du bilan
Très Petites Entreprises	< 10	< 2 millions d'€	< 2 millions d'€
Petites et Moyennes Entreprises	< 250	< 50 millions d'€	< 43 millions d'€
Entreprises de Taille Intermédiaire	< 5 000	< 1,5 milliard d'€	< 2 milliards d'€
Grandes Entreprises	>= 5 000	>= 1,5 milliard d'€	>= 2 milliards d'€

Cote de crédit	Nombre de bénéficiaires		Montants accordés	
	Nombre	Part dans le total	Encours	Part dans le total
Cotes 3++ à 4	328	11,46%	172,744	48,94%
5+	124	4,33%	55,878	15,83%
5	103	3,60%	17,888	5,07%
6	51	1,78%	3,539	1,00%
Cotes 7 à 9, P	34	1,19%	1,467	0,42%
Autres cotations	2 223	77,65%	101,474	28,75%
Totaux	2 863	100,00%	352,989	100,00%

Secteur d'activité	Nombre de bénéficiaires		Montants accordés	
	Nombre	Part dans le total	Encours	Part dans le total
AGRICULTURE SYLVICULTURE ET PECHE	108	3,77%	7,875	2,23%
INDUSTRIES EXTRACTIVES	3	0,10%	1,040	0,29%
INDUSTRIE MANUFACTURIERE	287	10,02%	92,708	26,26%
PROD DISTRIBUTION D ELECTRICITE GAZ VAPEUR D AIR CONDITIONNE				
PROD DISTRIB D EAU ASSAINISSEMENT GESTIONS DECHETS DEPOLLUTION	11	0,38%	2,670	0,76%
CONSTRUCTION	418	14,60%	53,613	15,19%
COMMERCE REPARATION D AUTOMOBILES ET DE MOTOCYCLES	797	27,84%	124,234	35,19%
TRANSPORTS ET ENTREPOSAGE	46	1,61%	3,379	0,96%
HEBERGEMENT ET RESTAURATION	370	12,92%	20,024	5,67%
INFORMATION ET COMMUNICATION	26	0,91%	2,027	0,57%
ACTIVITES FINANCIERES ET D ASSURANCE	41	1,43%	7,234	2,05%
ACTIVITES IMMOBILIERES	49	1,71%	2,878	0,82%
ACTIVITES SPECIALISEES SCIENTIFIQUES ET TECHNIQUES	178	6,22%	11,834	3,35%
ACTIVITES DE SERVICES ADMINISTRATIFS ET DE SOUTIEN	77	2,69%	6,354	1,80%
ADMINISTRATION PUBLIQUE				
ENSEIGNEMENT	64	2,24%	2,874	0,81%
SANTE HUMAINE ET ACTION SOCIALE	149	5,20%	7,811	2,21%
ARTS SPECTACLES ET ACTIVITES RECREATIVES	45	1,57%	2,570	0,73%
AUTRES ACTIVITES DE SERVICES	175	6,11%	3,263	0,92%
ACTIVITES EXTRA TERRITORIALES				
APE NON RENSEIGNE	19	0,66%	0,602	0,17%
Totaux	2 863	100,00%	352,989	100,00%

82 - TARN-ET-GARONNE

SUIVI BANQUE DE FRANCE DES ENTITES BENEFICIANT DU PGE AU 10 JUILLET 2020

Ventilation par taille, par cote Banque de France, par secteur d'activité

(encours en millions d'€)

Taille	Nombre de bénéficiaires		Montants accordés	
	Nombre	Part dans le total	Encours	Part dans le total
Grandes Entreprises et Entreprises de Taille Intermédiaire	3	0,15%	21,200	8,09%
Petites et Moyennes Entreprises	85	4,33%	117,272	44,74%
Très Petites Entreprises	1 739	88,54%	119,699	45,67%
Autres	137	6,98%	3,921	1,50%
Totaux	1 964	100,00%	262,091	100,00%

Seuils appliqués pour définir la taille du bénéficiaire			
Critères	Effectifs	Chiffre d'affaires	Total du bilan
Très Petites Entreprises	< 10	< 2 millions d'€	< 2 millions d'€
Petites et Moyennes Entreprises	< 250	< 50 millions d'€	< 43 millions d'€
Entreprises de Taille Intermédiaire	< 5 000	< 1,5 milliard d'€	< 2 milliards d'€
Grandes Entreprises	>= 5 000	>= 1,5 milliard d'€	>= 2 milliards d'€

Cote de crédit	Nombre de bénéficiaires		Montants accordés	
	Nombre	Part dans le total	Encours	Part dans le total
Cotes 3++ à 4	178	9,06%	135,263	51,61%
5+	81	4,12%	25,342	9,67%
5	67	3,41%	9,378	3,58%
6	34	1,73%	1,409	0,54%
Cotes 7 à 9, P	25	1,27%	0,962	0,37%
Autres cotations	1 579	80,40%	89,737	34,24%
Totaux	1 964	100,00%	262,091	100,00%

Secteur d'activité	Nombre de bénéficiaires		Montants accordés	
	Nombre	Part dans le total	Encours	Part dans le total
AGRICULTURE SYLVICULTURE ET PECHE	63	3,21%	5,167	1,97%
INDUSTRIES EXTRACTIVES	ND	ND	ND	ND
INDUSTRIE MANUFACTURIERE	153	7,79%	45,901	17,51%
PROD DISTRIBUTION D ELECTRICITE GAZ VAPEUR D AIR CONDITIONNE				
PROD DISTRIB D EAU ASSAINISSEMENT GESTIONS DECHETS DEPOLLUTION	6	0,31%	1,460	0,56%
CONSTRUCTION	301	15,33%	27,963	10,67%
COMMERCE REPARATION D AUTOMOBILES ET DE MOTOCYCLES	506	25,76%	81,024	30,91%
TRANSPORTS ET ENTREPOSAGE	61	3,11%	7,150	2,73%
HEBERGEMENT ET RESTAURATION	277	14,10%	15,814	6,03%
INFORMATION ET COMMUNICATION	24	1,22%	1,607	0,61%
ACTIVITES FINANCIERES ET D ASSURANCE	22	1,12%	24,510	9,35%
ACTIVITES IMMOBILIERES	28	1,43%	1,207	0,46%
ACTIVITES SPECIALISEES SCIENTIFIQUES ET TECHNIQUES	129	6,57%	28,598	10,91%
ACTIVITES DE SERVICES ADMINISTRATIFS ET DE SOUTIEN	59	3,00%	4,817	1,84%
ADMINISTRATION PUBLIQUE				
ENSEIGNEMENT	33	1,68%	0,791	0,30%
SANTE HUMAINE ET ACTION SOCIALE	134	6,82%	9,026	3,44%
ARTS SPECTACLES ET ACTIVITES RECREATIVES	34	1,73%	1,617	0,62%
AUTRES ACTIVITES DE SERVICES	128	6,52%	2,925	1,12%
ACTIVITES EXTRA TERRITORIALES				
APE NON RENSEIGNE	ND	ND	ND	ND
Totaux	1 964	100,00%	262,091	100,00%

83 - VAR

SUIVI BANQUE DE FRANCE DES ENTITES BENEFICIANT DU PGE AU 10 JUILLET 2020

Ventilation par taille, par cote Banque de France, par secteur d'activité
(encours en millions d'€)

Taille	Nombre de bénéficiaires		Montants accordés	
	Nombre	Part dans le total	Encours	Part dans le total
Grandes Entreprises et Entreprises de Taille Intermédiaire	8	0,06%	44,730	3,23%
Petites et Moyennes Entreprises	445	3,31%	470,448	33,95%
Très Petites Entreprises	11 965	88,99%	844,773	60,96%
Autres	1 027	7,64%	25,831	1,86%
Totaux	13 445	100,00%	1 385,781	100,00%

Seuils appliqués pour définir la taille du bénéficiaire			
Critères	Effectifs	Chiffre d'affaires	Total du bilan
Très Petites Entreprises	< 10	< 2 millions d'€	< 2 millions d'€
Petites et Moyennes Entreprises	< 250	< 50 millions d'€	< 43 millions d'€
Entreprises de Taille Intermédiaire	< 5 000	< 1,5 milliard d'€	< 2 milliards d'€
Grandes Entreprises	>= 5 000	>= 1,5 milliard d'€	>= 2 milliards d'€

Cote de crédit	Nombre de bénéficiaires		Montants accordés	
	Nombre	Part dans le total	Encours	Part dans le total
Cotes 3++ à 4	1 076	8,00%	510,524	36,84%
5+	561	4,17%	185,578	13,39%
5	444	3,30%	94,871	6,85%
6	265	1,97%	23,046	1,66%
Cotes 7 à 9, P	88	0,65%	6,788	0,49%
Autres cotations	11 011	81,90%	564,974	40,77%
Totaux	13 445	100,00%	1 385,781	100,00%

Secteur d'activité	Nombre de bénéficiaires		Montants accordés	
	Nombre	Part dans le total	Encours	Part dans le total
AGRICULTURE SYLVICULTURE ET PECHE	313	2,33%	27,760	2,00%
INDUSTRIES EXTRACTIVES	ND	ND	ND	ND
INDUSTRIE MANUFACTURIERE	795	5,91%	103,333	7,46%
PROD DISTRIBUTION D ELECTRICITE GAZ VAPEUR D AIR CONDITIONNE				
PROD DISTRIB D EAU ASSAINISSEMENT GESTIONS DECHETS DEPOLLUTION	29	0,22%	7,459	0,54%
CONSTRUCTION	1 861	13,84%	179,269	12,94%
COMMERCE REPARATION D AUTOMOBILES ET DE MOTOCYCLES	3 256	24,22%	444,723	32,09%
TRANSPORTS ET ENTREPOSAGE	301	2,24%	33,075	2,39%
HEBERGEMENT ET RESTAURATION	2 311	17,19%	205,146	14,80%
INFORMATION ET COMMUNICATION	104	0,77%	10,345	0,75%
ACTIVITES FINANCIERES ET D ASSURANCE	172	1,28%	77,695	5,61%
ACTIVITES IMMOBILIERES	485	3,61%	34,180	2,47%
ACTIVITES SPECIALISEES SCIENTIFIQUES ET TECHNIQUES	920	6,84%	85,494	6,17%
ACTIVITES DE SERVICES ADMINISTRATIFS ET DE SOUTIEN	501	3,73%	60,917	4,40%
ADMINISTRATION PUBLIQUE	ND	ND	ND	ND
ENSEIGNEMENT	246	1,83%	10,794	0,78%
SANTE HUMAINE ET ACTION SOCIALE	964	7,17%	56,426	4,07%
ARTS SPECTACLES ET ACTIVITES RECREATIVES	264	1,96%	23,731	1,71%
AUTRES ACTIVITES DE SERVICES	868	6,46%	22,510	1,62%
ACTIVITES EXTRA TERRITORIALES				
APE NON RENSEIGNE	51	0,38%	2,388	0,17%
Totaux	13 445	100,00%	1 385,781	100,00%

84 - VAUCLUSE

SUIVI BANQUE DE FRANCE DES ENTITES BENEFICIANT DU PGE AU 10 JUILLET 2020

Ventilation par taille, par cote Banque de France, par secteur d'activité

(encours en millions d'€)

Taille	Nombre de bénéficiaires		Montants accordés	
	Nombre	Part dans le total	Encours	Part dans le total
Grandes Entreprises et Entreprises de Taille Intermédiaire	5	0,08%	114,000	12,94%
Petites et Moyennes Entreprises	273	4,18%	334,402	37,95%
Très Petites Entreprises	5 884	90,08%	421,510	47,84%
Autres	370	5,66%	11,148	1,27%
Totaux	6 532	100,00%	881,060	100,00%

Seuils appliqués pour définir la taille du bénéficiaire			
Critères	Effectifs	Chiffre d'affaires	Total du bilan
Très Petites Entreprises	< 10	< 2 millions d'€	< 2 millions d'€
Petites et Moyennes Entreprises	< 250	< 50 millions d'€	< 43 millions d'€
Entreprises de Taille Intermédiaire	< 5 000	< 1,5 milliard d'€	< 2 milliards d'€
Grandes Entreprises	>= 5 000	>= 1,5 milliard d'€	>= 2 milliards d'€

Cote de crédit	Nombre de bénéficiaires		Montants accordés	
	Nombre	Part dans le total	Encours	Part dans le total
Cotes 3++ à 4	555	8,50%	421,948	47,89%
5+	234	3,58%	103,761	11,78%
5	227	3,48%	55,366	6,28%
6	130	1,99%	16,502	1,87%
Cotes 7 à 9, P	41	0,63%	2,542	0,29%
Autres cotations	5 345	81,83%	280,941	31,89%
Totaux	6 532	100,00%	881,060	100,00%

Secteur d'activité	Nombre de bénéficiaires		Montants accordés	
	Nombre	Part dans le total	Encours	Part dans le total
AGRICULTURE SYLVICULTURE ET PECHE	394	6,03%	30,844	3,50%
INDUSTRIES EXTRACTIVES	ND	ND	ND	ND
INDUSTRIE MANUFACTURIERE	404	6,18%	147,033	16,69%
PROD DISTRIBUTION D ELECTRICITE GAZ VAPEUR D AIR CONDITIONNE	ND	ND	ND	ND
PROD DISTRIB D EAU ASSAINISSEMENT GESTIONS DECHETS DEPOLLUTION	19	0,29%	6,710	0,76%
CONSTRUCTION	780	11,94%	79,833	9,06%
COMMERCE REPARATION D AUTOMOBILES ET DE MOTOCYCLES	1 743	26,68%	253,955	28,82%
TRANSPORTS ET ENTREPOSAGE	175	2,68%	29,264	3,32%
HEBERGEMENT ET RESTAURATION	1 016	15,55%	70,415	7,99%
INFORMATION ET COMMUNICATION	71	1,09%	6,630	0,75%
ACTIVITES FINANCIERES ET D ASSURANCE	79	1,21%	20,761	2,36%
ACTIVITES IMMOBILIERES	151	2,31%	9,025	1,02%
ACTIVITES SPECIALISEES SCIENTIFIQUES ET TECHNIQUES	459	7,03%	101,523	11,52%
ACTIVITES DE SERVICES ADMINISTRATIFS ET DE SOUTIEN	217	3,32%	73,731	8,37%
ADMINISTRATION PUBLIQUE				
ENSEIGNEMENT	98	1,50%	5,254	0,60%
SANTE HUMAINE ET ACTION SOCIALE	392	6,00%	20,027	2,27%
ARTS SPECTACLES ET ACTIVITES RECREATIVES	143	2,19%	9,699	1,10%
AUTRES ACTIVITES DE SERVICES	361	5,53%	12,541	1,42%
ACTIVITES EXTRA TERRITORIALES				
APE NON RENSEIGNE	23	0,35%	1,042	0,12%
Totaux	6 532	100,00%	881,060	100,00%

85 - VENDEE

SUIVI BANQUE DE FRANCE DES ENTITES BENEFICIANT DU PGE AU 10 JUILLET 2020

Ventilation par taille, par cote Banque de France, par secteur d'activité
(encours en millions d'€)

Taille	Nombre de bénéficiaires		Montants accordés	
	Nombre	Part dans le total	Encours	Part dans le total
Grandes Entreprises et Entreprises de Taille Intermédiaire	10	0,21%	98,200	9,91%
Petites et Moyennes Entreprises	306	6,39%	551,136	55,61%
Très Petites Entreprises	4 269	89,16%	333,749	33,67%
Autres	203	4,24%	8,036	0,81%
Totaux	4 788	100,00%	991,120	100,00%

Seuils appliqués pour définir la taille du bénéficiaire			
Critères	Effectifs	Chiffre d'affaires	Total du bilan
Très Petites Entreprises	< 10	< 2 millions d'€	< 2 millions d'€
Petites et Moyennes Entreprises	< 250	< 50 millions d'€	< 43 millions d'€
Entreprises de Taille Intermédiaire	< 5 000	< 1,5 milliard d'€	< 2 milliards d'€
Grandes Entreprises	>= 5 000	>= 1,5 milliard d'€	>= 2 milliards d'€

Cote de crédit	Nombre de bénéficiaires		Montants accordés	
	Nombre	Part dans le total	Encours	Part dans le total
Cotes 3++ à 4	577	12,05%	595,626	60,10%
5+	257	5,37%	136,743	13,80%
5	133	2,78%	25,114	2,53%
6	67	1,40%	12,978	1,31%
Cotes 7 à 9, P	38	0,79%	2,320	0,23%
Autres cotations	3 716	77,61%	218,341	22,03%
Totaux	4 788	100,00%	991,120	100,00%

Secteur d'activité	Nombre de bénéficiaires		Montants accordés	
	Nombre	Part dans le total	Encours	Part dans le total
AGRICULTURE SYLVICULTURE ET PECHE	193	4,03%	11,020	1,11%
INDUSTRIES EXTRACTIVES	ND	ND	ND	ND
INDUSTRIE MANUFACTURIERE	472	9,86%	251,024	25,33%
PROD DISTRIBUTION D ELECTRICITE GAZ VAPEUR D AIR CONDITIONNE	ND	ND	ND	ND
PROD DISTRIB D EAU ASSAINISSEMENT GESTIONS DECHETS DEPOLLUTION	12	0,25%	1,945	0,20%
CONSTRUCTION	719	15,02%	89,509	9,03%
COMMERCE REPARATION D AUTOMOBILES ET DE MOTOCYCLES	1 122	23,43%	184,270	18,59%
TRANSPORTS ET ENTREPOSAGE	82	1,71%	12,036	1,21%
HEBERGEMENT ET RESTAURATION	798	16,67%	58,844	5,94%
INFORMATION ET COMMUNICATION	44	0,92%	7,616	0,77%
ACTIVITES FINANCIERES ET D ASSURANCE	65	1,36%	105,460	10,64%
ACTIVITES IMMOBILIERES	88	1,84%	7,006	0,71%
ACTIVITES SPECIALISEES SCIENTIFIQUES ET TECHNIQUES	234	4,89%	177,851	17,94%
ACTIVITES DE SERVICES ADMINISTRATIFS ET DE SOUTIEN	154	3,22%	22,529	2,27%
ADMINISTRATION PUBLIQUE				
ENSEIGNEMENT	65	1,36%	4,762	0,48%
SANTE HUMAINE ET ACTION SOCIALE	283	5,91%	14,275	1,44%
ARTS SPECTACLES ET ACTIVITES RECREATIVES	104	2,17%	28,191	2,84%
AUTRES ACTIVITES DE SERVICES	315	6,58%	11,106	1,12%
ACTIVITES EXTRA TERRITORIALES				
APE NON RENSEIGNE	31	0,65%	1,419	0,14%
Totaux	4 788	100,00%	991,120	100,00%

86 - VIENNE

SUIVI BANQUE DE FRANCE DES ENTITES BENEFICIANT DU PGE AU 10 JUILLET 2020

Ventilation par taille, par cote Banque de France, par secteur d'activité

(encours en millions d'€)

Taille	Nombre de bénéficiaires		Montants accordés	
	Nombre	Part dans le total	Encours	Part dans le total
Grandes Entreprises et Entreprises de Taille Intermédiaire	3	0,12%	40,000	11,35%
Petites et Moyennes Entreprises	135	5,20%	128,232	36,39%
Très Petites Entreprises	2 278	87,68%	180,034	51,08%
Autres	182	7,01%	4,160	1,18%
Totaux	2 598	100,00%	352,425	100,00%

Seuils appliqués pour définir la taille du bénéficiaire			
Critères	Effectifs	Chiffre d'affaires	Total du bilan
Très Petites Entreprises	< 10	< 2 millions d'€	< 2 millions d'€
Petites et Moyennes Entreprises	< 250	< 50 millions d'€	< 43 millions d'€
Entreprises de Taille Intermédiaire	< 5 000	< 1,5 milliard d'€	< 2 milliards d'€
Grandes Entreprises	>= 5 000	>= 1,5 milliard d'€	>= 2 milliards d'€

Cote de crédit	Nombre de bénéficiaires		Montants accordés	
	Nombre	Part dans le total	Encours	Part dans le total
Cotes 3++ à 4	317	12,20%	171,136	48,56%
5+	142	5,47%	48,170	13,67%
5	89	3,43%	13,834	3,93%
6	48	1,85%	4,966	1,41%
Cotes 7 à 9, P	26	1,00%	0,913	0,26%
Autres cotations	1 976	76,06%	113,406	32,18%
Totaux	2 598	100,00%	352,425	100,00%

Secteur d'activité	Nombre de bénéficiaires		Montants accordés	
	Nombre	Part dans le total	Encours	Part dans le total
AGRICULTURE SYLVICULTURE ET PECHE	77	2,96%	3,204	0,91%
INDUSTRIES EXTRACTIVES	7	0,27%	2,471	0,70%
INDUSTRIE MANUFACTURIERE	250	9,62%	77,819	22,08%
PROD DISTRIBUTION D ELECTRICITE GAZ VAPEUR D AIR CONDITIONNE	ND	ND	ND	ND
PROD DISTRIB D EAU ASSAINISSEMENT GESTIONS DECHETS DEPOLLUTION	6	0,23%	4,384	1,24%
CONSTRUCTION	386	14,86%	46,125	13,09%
COMMERCE REPARATION D AUTOMOBILES ET DE MOTOCYCLES	605	23,29%	91,893	26,07%
TRANSPORTS ET ENTREPOSAGE	47	1,81%	6,243	1,77%
HEBERGEMENT ET RESTAURATION	358	13,78%	29,057	8,24%
INFORMATION ET COMMUNICATION	33	1,27%	4,066	1,15%
ACTIVITES FINANCIERES ET D ASSURANCE	44	1,69%	16,177	4,59%
ACTIVITES IMMOBILIERES	36	1,39%	1,912	0,54%
ACTIVITES SPECIALISEES SCIENTIFIQUES ET TECHNIQUES	185	7,12%	20,229	5,74%
ACTIVITES DE SERVICES ADMINISTRATIFS ET DE SOUTIEN	79	3,04%	5,377	1,53%
ADMINISTRATION PUBLIQUE	ND	ND	ND	ND
ENSEIGNEMENT	50	1,92%	2,391	0,68%
SANTE HUMAINE ET ACTION SOCIALE	188	7,24%	8,035	2,28%
ARTS SPECTACLES ET ACTIVITES RECREATIVES	52	2,00%	4,021	1,14%
AUTRES ACTIVITES DE SERVICES	178	6,85%	4,747	1,35%
ACTIVITES EXTRA TERRITORIALES				
APE NON RENSEIGNE	14	0,54%	0,527	0,15%
Totaux	2 598	100,00%	352,425	100,00%

87 - HAUTE-VIENNE

SUIVI BANQUE DE FRANCE DES ENTITES BENEFICIANT DU PGE AU 10 JUILLET 2020

Ventilation par taille, par cote Banque de France, par secteur d'activité

(encours en millions d'€)

Taille	Nombre de bénéficiaires		Montants accordés	
	Nombre	Part dans le total	Encours	Part dans le total
Grandes Entreprises et Entreprises de Taille Intermédiaire	3	0,13%	10,300	3,02%
Petites et Moyennes Entreprises	121	5,05%	157,430	46,10%
Très Petites Entreprises	2 145	89,45%	170,718	49,99%
Autres	129	5,38%	3,066	0,90%
Totaux	2 398	100,00%	341,514	100,00%

Seuils appliqués pour définir la taille du bénéficiaire			
Critères	Effectifs	Chiffre d'affaires	Total du bilan
Très Petites Entreprises	< 10	< 2 millions d'€	< 2 millions d'€
Petites et Moyennes Entreprises	< 250	< 50 millions d'€	< 43 millions d'€
Entreprises de Taille Intermédiaire	< 5 000	< 1,5 milliard d'€	< 2 milliards d'€
Grandes Entreprises	>= 5 000	>= 1,5 milliard d'€	>= 2 milliards d'€

Cote de crédit	Nombre de bénéficiaires		Montants accordés	
	Nombre	Part dans le total	Encours	Part dans le total
Cotes 3++ à 4	269	11,22%	143,511	42,02%
5+	146	6,09%	57,768	16,92%
5	103	4,30%	38,801	11,36%
6	58	2,42%	6,213	1,82%
Cotes 7 à 9, P	17	0,71%	0,569	0,17%
Autres cotations	1 805	75,27%	94,653	27,72%
Totaux	2 398	100,00%	341,514	100,00%

Secteur d'activité	Nombre de bénéficiaires		Montants accordés	
	Nombre	Part dans le total	Encours	Part dans le total
AGRICULTURE SYLVICULTURE ET PECHE	74	3,09%	2,455	0,72%
INDUSTRIES EXTRACTIVES				
INDUSTRIE MANUFACTURIERE	212	8,84%	85,970	25,17%
PROD DISTRIBUTION D ELECTRICITE GAZ VAPEUR D AIR CONDITIONNE	4	0,17%	0,146	0,04%
PROD DISTRIB D EAU ASSAINISSEMENT GESTIONS DECHETS DEPOLLUTION	5	0,21%	1,386	0,41%
CONSTRUCTION	332	13,84%	46,187	13,52%
COMMERCE REPARATION D AUTOMOBILES ET DE MOTOCYCLES	571	23,81%	106,496	31,18%
TRANSPORTS ET ENTREPOSAGE	51	2,13%	9,277	2,72%
HEBERGEMENT ET RESTAURATION	365	15,22%	19,723	5,78%
INFORMATION ET COMMUNICATION	29	1,21%	5,642	1,65%
ACTIVITES FINANCIERES ET D ASSURANCE	39	1,63%	20,495	6,00%
ACTIVITES IMMOBILIERES	56	2,34%	3,147	0,92%
ACTIVITES SPECIALISEES SCIENTIFIQUES ET TECHNIQUES	153	6,38%	12,323	3,61%
ACTIVITES DE SERVICES ADMINISTRATIFS ET DE SOUTIEN	54	2,25%	8,211	2,40%
ADMINISTRATION PUBLIQUE				
ENSEIGNEMENT	39	1,63%	1,517	0,44%
SANTE HUMAINE ET ACTION SOCIALE	159	6,63%	10,566	3,09%
ARTS SPECTACLES ET ACTIVITES RECREATIVES	38	1,58%	2,556	0,75%
AUTRES ACTIVITES DE SERVICES	200	8,34%	4,607	1,35%
ACTIVITES EXTRA TERRITORIALES				
APE NON RENSEIGNE	17	0,71%	0,812	0,24%
Totaux	2 398	100,00%	341,514	100,00%

88 - VOSGES

SUIVI BANQUE DE FRANCE DES ENTITES BENEFICIANT DU PGE AU 10 JUILLET 2020

Ventilation par taille, par cote Banque de France, par secteur d'activité
(encours en millions d'€)

Taille	Nombre de bénéficiaires		Montants accordés	
	Nombre	Part dans le total	Encours	Part dans le total
Grandes Entreprises et Entreprises de Taille Intermédiaire	4	0,14%	11,100	2,72%
Petites et Moyennes Entreprises	154	5,47%	199,076	48,77%
Très Petites Entreprises	2 515	89,37%	194,586	47,67%
Autres	141	5,01%	3,453	0,85%
Totaux	2 814	100,00%	408,215	100,00%

Seuils appliqués pour définir la taille du bénéficiaire			
Critères	Effectifs	Chiffre d'affaires	Total du bilan
Très Petites Entreprises	< 10	< 2 millions d'€	< 2 millions d'€
Petites et Moyennes Entreprises	< 250	< 50 millions d'€	< 43 millions d'€
Entreprises de Taille Intermédiaire	< 5 000	< 1,5 milliard d'€	< 2 milliards d'€
Grandes Entreprises	>= 5 000	>= 1,5 milliard d'€	>= 2 milliards d'€

Cote de crédit	Nombre de bénéficiaires		Montants accordés	
	Nombre	Part dans le total	Encours	Part dans le total
Cotes 3++ à 4	308	10,95%	200,217	49,05%
5+	169	6,01%	56,173	13,76%
5	98	3,48%	20,427	5,00%
6	41	1,46%	3,495	0,86%
Cotes 7 à 9, P	26	0,92%	2,012	0,49%
Autres cotations	2 172	77,19%	125,890	30,84%
Totaux	2 814	100,00%	408,215	100,00%

Secteur d'activité	Nombre de bénéficiaires		Montants accordés	
	Nombre	Part dans le total	Encours	Part dans le total
AGRICULTURE SYLVICULTURE ET PECHE	58	2,06%	3,879	0,95%
INDUSTRIES EXTRACTIVES	ND	ND	ND	ND
INDUSTRIE MANUFACTURIERE	308	10,95%	102,943	25,22%
PROD DISTRIBUTION D ELECTRICITE GAZ VAPEUR D AIR CONDITIONNE	ND	ND	ND	ND
PROD DISTRIB D EAU ASSAINISSEMENT GESTIONS DECHETS DEPOLLUTION	ND	ND	ND	ND
CONSTRUCTION	427	15,17%	46,532	11,40%
COMMERCE REPARATION D AUTOMOBILES ET DE MOTOCYCLES	748	26,58%	97,512	23,89%
TRANSPORTS ET ENTREPOSAGE	51	1,81%	11,170	2,74%
HEBERGEMENT ET RESTAURATION	465	16,52%	28,172	6,90%
INFORMATION ET COMMUNICATION	19	0,68%	0,782	0,19%
ACTIVITES FINANCIERES ET D ASSURANCE	42	1,49%	53,320	13,06%
ACTIVITES IMMOBILIERES	58	2,06%	3,630	0,89%
ACTIVITES SPECIALISEES SCIENTIFIQUES ET TECHNIQUES	154	5,47%	33,094	8,11%
ACTIVITES DE SERVICES ADMINISTRATIFS ET DE SOUTIEN	71	2,52%	6,371	1,56%
ADMINISTRATION PUBLIQUE				
ENSEIGNEMENT	48	1,71%	1,942	0,48%
SANTE HUMAINE ET ACTION SOCIALE	139	4,94%	8,781	2,15%
ARTS SPECTACLES ET ACTIVITES RECREATIVES	34	1,21%	1,236	0,30%
AUTRES ACTIVITES DE SERVICES	171	6,08%	4,746	1,16%
ACTIVITES EXTRA TERRITORIALES				
APE NON RENSEIGNE	11	0,39%	0,618	0,15%
Totaux	2 814	100,00%	408,215	100,00%

89 - YONNE

SUIVI BANQUE DE FRANCE DES ENTITES BENEFICIANT DU PGE AU 10 JUILLET 2020

Ventilation par taille, par cote Banque de France, par secteur d'activité
(encours en millions d'€)

Taille	Nombre de bénéficiaires		Montants accordés	
	Nombre	Part dans le total	Encours	Part dans le total
Grandes Entreprises et Entreprises de Taille Intermédiaire	ND	ND	ND	ND
Petites et Moyennes Entreprises	ND	ND	ND	ND
Très Petites Entreprises	2 191	89,61%	155,121	51,48%
Autres	141	5,77%	1,989	0,66%
Totaux	2 445	100,00%	301,348	100,00%

Seuils appliqués pour définir la taille du bénéficiaire			
Critères	Effectifs	Chiffre d'affaires	Total du bilan
Très Petites Entreprises	< 10	< 2 millions d'€	< 2 millions d'€
Petites et Moyennes Entreprises	< 250	< 50 millions d'€	< 43 millions d'€
Entreprises de Taille Intermédiaire	< 5 000	< 1,5 milliard d'€	< 2 milliards d'€
Grandes Entreprises	>= 5 000	>= 1,5 milliard d'€	>= 2 milliards d'€

Cote de crédit	Nombre de bénéficiaires		Montants accordés	
	Nombre	Part dans le total	Encours	Part dans le total
Cotes 3++ à 4	240	9,82%	150,837	50,05%
5+	105	4,29%	27,212	9,03%
5	94	3,84%	22,226	7,38%
6	51	2,09%	4,179	1,39%
Cotes 7 à 9, P	35	1,43%	1,574	0,52%
Autres cotations	1 920	78,53%	95,320	31,63%
Totaux	2 445	100,00%	301,348	100,00%

Secteur d'activité	Nombre de bénéficiaires		Montants accordés	
	Nombre	Part dans le total	Encours	Part dans le total
AGRICULTURE SYLVICULTURE ET PECHE	124	5,07%	10,401	3,45%
INDUSTRIES EXTRACTIVES	ND	ND	ND	ND
INDUSTRIE MANUFACTURIERE	226	9,24%	75,796	25,15%
PROD DISTRIBUTION D ELECTRICITE GAZ VAPEUR D AIR CONDITIONNE	ND	ND	ND	ND
PROD DISTRIB D EAU ASSAINISSEMENT GESTIONS DECHETS DEPOLLUTION	10	0,41%	0,998	0,33%
CONSTRUCTION	380	15,54%	31,698	10,52%
COMMERCE REPARATION D AUTOMOBILES ET DE MOTOCYCLES	599	24,50%	87,126	28,91%
TRANSPORTS ET ENTREPOSAGE	69	2,82%	6,039	2,00%
HEBERGEMENT ET RESTAURATION	356	14,56%	21,592	7,16%
INFORMATION ET COMMUNICATION	18	0,74%	1,853	0,61%
ACTIVITES FINANCIERES ET D ASSURANCE	33	1,35%	11,174	3,71%
ACTIVITES IMMOBILIERES	40	1,64%	2,365	0,78%
ACTIVITES SPECIALISEES SCIENTIFIQUES ET TECHNIQUES	117	4,79%	8,884	2,95%
ACTIVITES DE SERVICES ADMINISTRATIFS ET DE SOUTIEN	70	2,86%	18,211	6,04%
ADMINISTRATION PUBLIQUE	ND	ND	ND	ND
ENSEIGNEMENT	35	1,43%	4,306	1,43%
SANTE HUMAINE ET ACTION SOCIALE	149	6,09%	9,786	3,25%
ARTS SPECTACLES ET ACTIVITES RECREATIVES	46	1,88%	5,769	1,91%
AUTRES ACTIVITES DE SERVICES	156	6,38%	3,617	1,20%
ACTIVITES EXTRA TERRITORIALES				
APE NON RENSEIGNE	13	0,53%	0,625	0,21%
Totaux	2 445	100,00%	301,348	100,00%

90 - TERRITOIRE DE BELFORT
SUIVI BANQUE DE FRANCE DES ENTITES BENEFICIANT DU PGE AU 10 JUILLET 2020
Ventilation par taille, par cote Banque de France, par secteur d'activité
(encours en millions d'€)

Taille	Nombre de bénéficiaires		Montants accordés	
	Nombre	Part dans le total	Encours	Part dans le total
<i>Grandes Entreprises et Entreprises de Taille Intermédiaire</i>				
<i>Petites et Moyennes Entreprises</i>	42	4,59%	37,676	38,41%
<i>Très Petites Entreprises</i>	837	91,38%	59,308	60,47%
<i>Autres</i>	37	4,04%	1,096	1,12%
Totaux	916	100,00%	98,080	100,00%

Seuils appliqués pour définir la taille du bénéficiaire			
Critères	Effectifs	Chiffre d'affaires	Total du bilan
Très Petites Entreprises	< 10	< 2 millions d'€	< 2 millions d'€
Petites et Moyennes Entreprises	< 250	< 50 millions d'€	< 43 millions d'€
Entreprises de Taille Intermédiaire	< 5 000	< 1,5 milliard d'€	< 2 milliards d'€
Grandes Entreprises	>= 5 000	>= 1,5 milliard d'€	>= 2 milliards d'€

Cote de crédit	Nombre de bénéficiaires		Montants accordés	
	Nombre	Part dans le total	Encours	Part dans le total
<i>Cotes 3++ à 4</i>	102	11,14%	42,955	43,80%
<i>5+</i>	46	5,02%	14,100	14,38%
<i>5</i>	42	4,59%	4,322	4,41%
<i>6</i>	21	2,29%	1,356	1,38%
<i>Cotes 7 à 9, P</i>	14	1,53%	0,945	0,96%
<i>Autres cotations</i>	691	75,44%	34,403	35,08%
Totaux	916	100,00%	98,080	100,00%

Secteur d'activité	Nombre de bénéficiaires		Montants accordés	
	Nombre	Part dans le total	Encours	Part dans le total
AGRICULTURE SYLVICULTURE ET PECHE	11	1,20%	0,540	0,55%
INDUSTRIES EXTRACTIVES				
INDUSTRIE MANUFACTURIERE	70	7,64%	18,740	19,11%
PROD DISTRIBUTION D ELECTRICITE GAZ VAPEUR D AIR CONDITIONNE				
PROD DISTRIB D EAU ASSAINISSEMENT GESTIONS DECHETS DEPOLLUTION				
CONSTRUCTION	145	15,83%	12,418	12,66%
COMMERCE REPARATION D AUTOMOBILES ET DE MOTOCYCLES	224	24,45%	31,261	31,87%
TRANSPORTS ET ENTREPOSAGE	19	2,07%	3,212	3,28%
HEBERGEMENT ET RESTAURATION	117	12,77%	7,958	8,11%
INFORMATION ET COMMUNICATION	4	0,44%	0,219	0,22%
ACTIVITES FINANCIERES ET D ASSURANCE	11	1,20%	1,983	2,02%
ACTIVITES IMMOBILIERES	25	2,73%	2,333	2,38%
ACTIVITES SPECIALISEES SCIENTIFIQUES ET TECHNIQUES	82	8,95%	8,216	8,38%
ACTIVITES DE SERVICES ADMINISTRATIFS ET DE SOUTIEN	32	3,49%	3,264	3,33%
ADMINISTRATION PUBLIQUE				
ENSEIGNEMENT	21	2,29%	1,123	1,14%
SANTE HUMAINE ET ACTION SOCIALE	58	6,33%	3,614	3,69%
ARTS SPECTACLES ET ACTIVITES RECREATIVES	15	1,64%	0,937	0,95%
AUTRES ACTIVITES DE SERVICES	76	8,30%	2,090	2,13%
ACTIVITES EXTRA TERRITORIALES				
APE NON RENSEIGNE	6	0,66%	0,173	0,18%
Totaux	916	100,00%	98,080	100,00%

91 - ESSONNE

SUIVI BANQUE DE FRANCE DES ENTITES BENEFICIANT DU PGE AU 10 JUILLET 2020

Ventilation par taille, par cote Banque de France, par secteur d'activité

(encours en millions d'€)

Taille	Nombre de bénéficiaires		Montants accordés	
	Nombre	Part dans le total	Encours	Part dans le total
Grandes Entreprises et Entreprises de Taille Intermédiaire	18	0,23%	260,600	15,89%
Petites et Moyennes Entreprises	513	6,47%	696,235	42,46%
Très Petites Entreprises	6 998	88,19%	649,625	39,62%
Autres	406	5,12%	33,330	2,03%
Totaux	7 935	100,00%	1 639,790	100,00%

Seuils appliqués pour définir la taille du bénéficiaire			
Critères	Effectifs	Chiffre d'affaires	Total du bilan
Très Petites Entreprises	< 10	< 2 millions d'€	< 2 millions d'€
Petites et Moyennes Entreprises	< 250	< 50 millions d'€	< 43 millions d'€
Entreprises de Taille Intermédiaire	< 5 000	< 1,5 milliard d'€	< 2 milliards d'€
Grandes Entreprises	>= 5 000	>= 1,5 milliard d'€	>= 2 milliards d'€

Cote de crédit	Nombre de bénéficiaires		Montants accordés	
	Nombre	Part dans le total	Encours	Part dans le total
Cotes 3++ à 4	930	11,72%	862,909	52,62%
5+	386	4,86%	178,742	10,90%
5	252	3,18%	74,502	4,54%
6	131	1,65%	15,224	0,93%
Cotes 7 à 9, P	50	0,63%	4,540	0,28%
Autres cotations	6 186	77,96%	503,874	30,73%
Totaux	7 935	100,00%	1 639,790	100,00%

Secteur d'activité	Nombre de bénéficiaires		Montants accordés	
	Nombre	Part dans le total	Encours	Part dans le total
AGRICULTURE SYLVICULTURE ET PECHE	23	0,29%	1,839	0,11%
INDUSTRIES EXTRACTIVES	ND	ND	ND	ND
INDUSTRIE MANUFACTURIERE	456	5,75%	192,356	11,73%
PROD DISTRIBUTION D ELECTRICITE GAZ VAPEUR D AIR CONDITIONNE	ND	ND	ND	ND
PROD DISTRIB D EAU ASSAINISSEMENT GESTIONS DECHETS DEPOLLUTION	18	0,23%	17,392	1,06%
CONSTRUCTION	1 449	18,26%	287,776	17,55%
COMMERCE REPARATION D AUTOMOBILES ET DE MOTOCYCLES	1 649	20,78%	567,268	34,59%
TRANSPORTS ET ENTREPOSAGE	502	6,33%	58,038	3,54%
HEBERGEMENT ET RESTAURATION	749	9,44%	66,196	4,04%
INFORMATION ET COMMUNICATION	225	2,84%	46,630	2,84%
ACTIVITES FINANCIERES ET D ASSURANCE	114	1,44%	42,952	2,62%
ACTIVITES IMMOBILIERES	240	3,02%	19,300	1,18%
ACTIVITES SPECIALISEES SCIENTIFIQUES ET TECHNIQUES	750	9,45%	166,882	10,18%
ACTIVITES DE SERVICES ADMINISTRATIFS ET DE SOUTIEN	366	4,61%	71,025	4,33%
ADMINISTRATION PUBLIQUE				
ENSEIGNEMENT	147	1,85%	10,005	0,61%
SANTE HUMAINE ET ACTION SOCIALE	567	7,15%	42,045	2,56%
ARTS SPECTACLES ET ACTIVITES RECREATIVES	168	2,12%	26,850	1,64%
AUTRES ACTIVITES DE SERVICES	482	6,07%	20,609	1,26%
ACTIVITES EXTRA TERRITORIALES				
APE NON RENSEIGNE	27	0,34%	1,467	0,09%
Totaux	7 935	100,00%	1 639,790	100,00%

92 - HAUTS-DE-SEINE

SUIVI BANQUE DE FRANCE DES ENTITES BENEFICIANT DU PGE AU 10 JUILLET 2020

Ventilation par taille, par cote Banque de France, par secteur d'activité

(encours en millions d'€)

Taille	Nombre de bénéficiaires		Montants accordés	
	Nombre	Part dans le total	Encours	Part dans le total
Grandes Entreprises et Entreprises de Taille Intermédiaire	94	0,71%	6 906,276	64,50%
Petites et Moyennes Entreprises	881	6,62%	2 076,284	19,39%
Très Petites Entreprises	11 664	87,59%	1 664,457	15,54%
Autres	678	5,09%	60,845	0,57%
Totaux	13 317	100,00%	10 707,862	100,00%

Seuils appliqués pour définir la taille du bénéficiaire			
Critères	Effectifs	Chiffre d'affaires	Total du bilan
Très Petites Entreprises	< 10	< 2 millions d'€	< 2 millions d'€
Petites et Moyennes Entreprises	< 250	< 50 millions d'€	< 43 millions d'€
Entreprises de Taille Intermédiaire	< 5 000	< 1,5 milliard d'€	< 2 milliards d'€
Grandes Entreprises	>= 5 000	>= 1,5 milliard d'€	>= 2 milliards d'€

Cote de crédit	Nombre de bénéficiaires		Montants accordés	
	Nombre	Part dans le total	Encours	Part dans le total
Cotes 3++ à 4	1 252	9,40%	7 988,955	74,61%
5+	723	5,43%	991,025	9,26%
5	442	3,32%	211,733	1,98%
6	205	1,54%	129,785	1,21%
Cotes 7 à 9, P	38	0,29%	4,927	0,05%
Autres cotations	10 657	80,03%	1 381,438	12,90%
Totaux	13 317	100,00%	10 707,862	100,00%

Secteur d'activité	Nombre de bénéficiaires		Montants accordés	
	Nombre	Part dans le total	Encours	Part dans le total
AGRICULTURE SYLVICULTURE ET PECHE	ND	ND	ND	ND
INDUSTRIES EXTRACTIVES				
INDUSTRIE MANUFACTURIERE	453	3,40%	5 423,143	50,65%
PROD DISTRIBUTION D ELECTRICITE GAZ VAPEUR D AIR CONDITIONNE	3	0,02%	0,641	0,01%
PROD DISTRIB D EAU ASSAINISSEMENT GESTIONS DECHETS DEPOLLUTION	16	0,12%	7,561	0,07%
CONSTRUCTION	987	7,41%	340,477	3,18%
COMMERCE REPARATION D AUTOMOBILES ET DE MOTOCYCLES	2 256	16,94%	1 061,338	9,91%
TRANSPORTS ET ENTREPOSAGE	633	4,75%	110,216	1,03%
HEBERGEMENT ET RESTAURATION	1 736	13,04%	259,462	2,42%
INFORMATION ET COMMUNICATION	1 183	8,88%	585,798	5,47%
ACTIVITES FINANCIERES ET D ASSURANCE	316	2,37%	904,337	8,45%
ACTIVITES IMMOBILIERES	454	3,41%	56,496	0,53%
ACTIVITES SPECIALISEES SCIENTIFIQUES ET TECHNIQUES	2 319	17,41%	1 500,250	14,01%
ACTIVITES DE SERVICES ADMINISTRATIFS ET DE SOUTIEN	586	4,40%	217,999	2,04%
ADMINISTRATION PUBLIQUE	ND	ND	ND	ND
ENSEIGNEMENT	256	1,92%	45,886	0,43%
SANTE HUMAINE ET ACTION SOCIALE	1 085	8,15%	105,342	0,98%
ARTS SPECTACLES ET ACTIVITES RECREATIVES	255	1,91%	42,499	0,40%
AUTRES ACTIVITES DE SERVICES	715	5,37%	41,347	0,39%
ACTIVITES EXTRA TERRITORIALES				
APE NON RENSEIGNE	61	0,46%	4,679	0,04%
Totaux	13 317	100,00%	10 707,862	100,00%

93 - SEINE-ST-DENIS

SUIVI BANQUE DE FRANCE DES ENTITES BENEFICIANT DU PGE AU 10 JUILLET 2020

Ventilation par taille, par cote Banque de France, par secteur d'activité

(encours en millions d'€)

Taille	Nombre de bénéficiaires		Montants accordés	
	Nombre	Part dans le total	Encours	Part dans le total
Grandes Entreprises et Entreprises de Taille Intermédiaire	40	0,41%	4 576,989	70,70%
Petites et Moyennes Entreprises	592	6,07%	927,656	14,33%
Très Petites Entreprises	8 637	88,62%	935,426	14,45%
Autres	477	4,89%	34,022	0,53%
Totaux	9 746	100,00%	6 474,092	100,00%

Seuils appliqués pour définir la taille du bénéficiaire			
Critères	Effectifs	Chiffre d'affaires	Total du bilan
Très Petites Entreprises	< 10	< 2 millions d'€	< 2 millions d'€
Petites et Moyennes Entreprises	< 250	< 50 millions d'€	< 43 millions d'€
Entreprises de Taille Intermédiaire	< 5 000	< 1,5 milliard d'€	< 2 milliards d'€
Grandes Entreprises	>= 5 000	>= 1,5 milliard d'€	>= 2 milliards d'€

Cote de crédit	Nombre de bénéficiaires		Montants accordés	
	Nombre	Part dans le total	Encours	Part dans le total
Cotes 3++ à 4	1 015	10,41%	1 076,837	16,63%
5+	565	5,80%	4 536,110	70,07%
5	383	3,93%	130,827	2,02%
6	187	1,92%	36,963	0,57%
Cotes 7 à 9, P	39	0,40%	4,872	0,08%
Autres cotations	7 557	77,54%	688,484	10,63%
Totaux	9 746	100,00%	6 474,092	100,00%

Secteur d'activité	Nombre de bénéficiaires		Montants accordés	
	Nombre	Part dans le total	Encours	Part dans le total
AGRICULTURE SYLVICULTURE ET PECHE	3	0,03%	0,140	0,00%
INDUSTRIES EXTRACTIVES				
INDUSTRIE MANUFACTURIERE	483	4,96%	198,653	3,07%
PROD DISTRIBUTION D ELECTRICITE GAZ VAPEUR D AIR CONDITIONNE	ND	ND	ND	ND
PROD DISTRIB D EAU ASSAINISSEMENT GESTIONS DECHETS DEPOLLUTION	24	0,25%	9,040	0,14%
CONSTRUCTION	1 734	17,79%	326,590	5,04%
COMMERCE REPARATION D AUTOMOBILES ET DE MOTOCYCLES	2 381	24,43%	750,815	11,60%
TRANSPORTS ET ENTREPOSAGE	976	10,01%	4 118,402	63,61%
HEBERGEMENT ET RESTAURATION	1 029	10,56%	233,328	3,60%
INFORMATION ET COMMUNICATION	341	3,50%	106,968	1,65%
ACTIVITES FINANCIERES ET D ASSURANCE	110	1,13%	173,620	2,68%
ACTIVITES IMMOBILIERES	184	1,89%	22,177	0,34%
ACTIVITES SPECIALISEES SCIENTIFIQUES ET TECHNIQUES	784	8,04%	163,062	2,52%
ACTIVITES DE SERVICES ADMINISTRATIFS ET DE SOUTIEN	446	4,58%	243,593	3,76%
ADMINISTRATION PUBLIQUE	ND	ND	ND	ND
ENSEIGNEMENT	146	1,50%	12,349	0,19%
SANTE HUMAINE ET ACTION SOCIALE	517	5,30%	62,796	0,97%
ARTS SPECTACLES ET ACTIVITES RECREATIVES	173	1,78%	30,841	0,48%
AUTRES ACTIVITES DE SERVICES	381	3,91%	19,305	0,30%
ACTIVITES EXTRA TERRITORIALES				
APE NON RENSEIGNE	31	0,32%	1,789	0,03%
Totaux	9 746	100,00%	6 474,092	100,00%

94 - VAL-DE-MARNE

SUIVI BANQUE DE FRANCE DES ENTITES BENEFICIANT DU PGE AU 10 JUILLET 2020

Ventilation par taille, par cote Banque de France, par secteur d'activité
(encours en millions d'€)

Taille	Nombre de bénéficiaires		Montants accordés	
	Nombre	Part dans le total	Encours	Part dans le total
Grandes Entreprises et Entreprises de Taille Intermédiaire	27	0,29%	818,990	32,96%
Petites et Moyennes Entreprises	550	5,91%	768,398	30,92%
Très Petites Entreprises	8 241	88,49%	819,783	32,99%
Autres	495	5,32%	77,812	3,13%
Totaux	9 313	100,00%	2 484,982	100,00%

Seuils appliqués pour définir la taille du bénéficiaire			
Critères	Effectifs	Chiffre d'affaires	Total du bilan
Très Petites Entreprises	< 10	< 2 millions d'€	< 2 millions d'€
Petites et Moyennes Entreprises	< 250	< 50 millions d'€	< 43 millions d'€
Entreprises de Taille Intermédiaire	< 5 000	< 1,5 milliard d'€	< 2 milliards d'€
Grandes Entreprises	>= 5 000	>= 1,5 milliard d'€	>= 2 milliards d'€

Cote de crédit	Nombre de bénéficiaires		Montants accordés	
	Nombre	Part dans le total	Encours	Part dans le total
Cotes 3++ à 4	875	9,40%	1 443,988	58,11%
5+	458	4,92%	252,707	10,17%
5	225	2,42%	90,624	3,65%
6	96	1,03%	37,297	1,50%
Cotes 7 à 9, P	36	0,39%	2,994	0,12%
Autres cotations	7 623	81,85%	657,371	26,45%
Totaux	9 313	100,00%	2 484,982	100,00%

Secteur d'activité	Nombre de bénéficiaires		Montants accordés	
	Nombre	Part dans le total	Encours	Part dans le total
AGRICULTURE SYLVICULTURE ET PECHE	6	0,06%	0,362	0,01%
INDUSTRIES EXTRACTIVES	ND	ND	ND	ND
INDUSTRIE MANUFACTURIERE	416	4,47%	100,215	4,03%
PROD DISTRIBUTION D ELECTRICITE GAZ VAPEUR D AIR CONDITIONNE	ND	ND	ND	ND
PROD DISTRIB D EAU ASSAINISSEMENT GESTIONS DECHETS DEPOLLUTION	17	0,18%	7,043	0,28%
CONSTRUCTION	1 374	14,75%	322,489	12,98%
COMMERCE REPARATION D AUTOMOBILES ET DE MOTOCYCLES	2 006	21,54%	1 135,699	45,70%
TRANSPORTS ET ENTREPOSAGE	706	7,58%	89,601	3,61%
HEBERGEMENT ET RESTAURATION	1 036	11,12%	112,783	4,54%
INFORMATION ET COMMUNICATION	401	4,31%	78,596	3,16%
ACTIVITES FINANCIERES ET D ASSURANCE	139	1,49%	97,627	3,93%
ACTIVITES IMMOBILIERES	265	2,85%	58,354	2,35%
ACTIVITES SPECIALISEES SCIENTIFIQUES ET TECHNIQUES	975	10,47%	175,597	7,07%
ACTIVITES DE SERVICES ADMINISTRATIFS ET DE SOUTIEN	381	4,09%	85,728	3,45%
ADMINISTRATION PUBLIQUE				
ENSEIGNEMENT	152	1,63%	36,287	1,46%
SANTE HUMAINE ET ACTION SOCIALE	719	7,72%	70,852	2,85%
ARTS SPECTACLES ET ACTIVITES RECREATIVES	181	1,94%	55,974	2,25%
AUTRES ACTIVITES DE SERVICES	501	5,38%	21,252	0,86%
ACTIVITES EXTRA TERRITORIALES				
APE NON RENSEIGNE	33	0,35%	2,623	0,11%
Totaux	9 313	100,00%	2 484,982	100,00%

95 - VAL-D'OISE

SUIVI BANQUE DE FRANCE DES ENTITES BENEFICIANT DU PGE AU 10 JUILLET 2020

Ventilation par taille, par cote Banque de France, par secteur d'activité

(encours en millions d'€)

Taille	Nombre de bénéficiaires		Montants accordés	
	Nombre	Part dans le total	Encours	Part dans le total
Grandes Entreprises et Entreprises de Taille Intermédiaire	9	0,11%	61,700	4,31%
Petites et Moyennes Entreprises	442	5,61%	602,347	42,03%
Très Petites Entreprises	7 051	89,46%	754,800	52,67%
Autres	380	4,82%	14,184	0,99%
Totaux	7 882	100,00%	1 433,031	100,00%

Seuils appliqués pour définir la taille du bénéficiaire			
Critères	Effectifs	Chiffre d'affaires	Total du bilan
Très Petites Entreprises	< 10	< 2 millions d'€	< 2 millions d'€
Petites et Moyennes Entreprises	< 250	< 50 millions d'€	< 43 millions d'€
Entreprises de Taille Intermédiaire	< 5 000	< 1,5 milliard d'€	< 2 milliards d'€
Grandes Entreprises	>= 5 000	>= 1,5 milliard d'€	>= 2 milliards d'€

Cote de crédit	Nombre de bénéficiaires		Montants accordés	
	Nombre	Part dans le total	Encours	Part dans le total
Cotes 3++ à 4	709	9,00%	586,655	40,94%
5+	438	5,56%	237,243	16,56%
5	210	2,66%	55,891	3,90%
6	81	1,03%	13,556	0,95%
Cotes 7 à 9, P	28	0,36%	4,086	0,29%
Autres cotations	6 416	81,40%	535,601	37,38%
Totaux	7 882	100,00%	1 433,031	100,00%

Secteur d'activité	Nombre de bénéficiaires		Montants accordés	
	Nombre	Part dans le total	Encours	Part dans le total
AGRICULTURE SYLVICULTURE ET PECHE	ND	ND	ND	ND
INDUSTRIES EXTRACTIVES				
INDUSTRIE MANUFACTURIERE	492	6,24%	166,401	11,61%
PROD DISTRIBUTION D ELECTRICITE GAZ VAPEUR D AIR CONDITIONNE	ND	ND	ND	ND
PROD DISTRIB D EAU ASSAINISSEMENT GESTIONS DECHETS DEPOLLUTION	34	0,43%	14,088	0,98%
CONSTRUCTION	1 340	17,00%	254,618	17,77%
COMMERCE REPARATION D AUTOMOBILES ET DE MOTOCYCLES	1 693	21,48%	458,611	32,00%
TRANSPORTS ET ENTREPOSAGE	732	9,29%	112,882	7,88%
HEBERGEMENT ET RESTAURATION	749	9,50%	70,398	4,91%
INFORMATION ET COMMUNICATION	218	2,77%	22,653	1,58%
ACTIVITES FINANCIERES ET D ASSURANCE	98	1,24%	67,014	4,68%
ACTIVITES IMMOBILIERES	218	2,77%	22,367	1,56%
ACTIVITES SPECIALISEES SCIENTIFIQUES ET TECHNIQUES	662	8,40%	65,309	4,56%
ACTIVITES DE SERVICES ADMINISTRATIFS ET DE SOUTIEN	363	4,61%	88,668	6,19%
ADMINISTRATION PUBLIQUE				
ENSEIGNEMENT	149	1,89%	11,551	0,81%
SANTE HUMAINE ET ACTION SOCIALE	558	7,08%	50,414	3,52%
ARTS SPECTACLES ET ACTIVITES RECREATIVES	114	1,45%	10,666	0,74%
AUTRES ACTIVITES DE SERVICES	408	5,18%	13,895	0,97%
ACTIVITES EXTRA TERRITORIALES				
APE NON RENSEIGNE	28	0,36%	1,365	0,10%
Totaux	7 882	100,00%	1 433,031	100,00%

97 - GUADELOUPE

SUIVI BANQUE DE FRANCE DES ENTITES BENEFICIANT DU PGE AU 10 JUILLET 2020

Ventilation par taille, par cote Banque de France, par secteur d'activité

(encours en millions d'€)

Taille	Nombre de bénéficiaires		Montants accordés	
	Nombre	Part dans le total	Encours	Part dans le total
Grandes Entreprises et Entreprises de Taille Intermédiaire	3	0,10%	52,649	9,79%
Petites et Moyennes Entreprises	172	5,51%	183,574	34,14%
Très Petites Entreprises	2 657	85,19%	290,859	54,09%
Autres	287	9,20%	10,629	1,98%
Totaux	3 119	100,00%	537,711	100,00%

Seuils appliqués pour définir la taille du bénéficiaire			
Critères	Effectifs	Chiffre d'affaires	Total du bilan
Très Petites Entreprises	< 10	< 2 millions d'€	< 2 millions d'€
Petites et Moyennes Entreprises	< 250	< 50 millions d'€	< 43 millions d'€
Entreprises de Taille Intermédiaire	< 5 000	< 1,5 milliard d'€	< 2 milliards d'€
Grandes Entreprises	>= 5 000	>= 1,5 milliard d'€	>= 2 milliards d'€

Cote de crédit	Nombre de bénéficiaires		Montants accordés	
	Nombre	Part dans le total	Encours	Part dans le total
Cotes 3++ à 4	228	7,31%	194,674	36,20%
5+	99	3,17%	61,090	11,36%
5	78	2,50%	25,348	4,71%
6	39	1,25%	13,178	2,45%
Cotes 7 à 9, P	25	0,80%	4,578	0,85%
Autres cotations	2 650	84,96%	238,843	44,42%
Totaux	3 119	100,00%	537,711	100,00%

Secteur d'activité	Nombre de bénéficiaires		Montants accordés	
	Nombre	Part dans le total	Encours	Part dans le total
AGRICULTURE SYLVICULTURE ET PECHE	82	2,63%	8,615	1,60%
INDUSTRIES EXTRACTIVES	ND	ND	ND	ND
INDUSTRIE MANUFACTURIERE	306	9,81%	52,730	9,81%
PROD DISTRIBUTION D ELECTRICITE GAZ VAPEUR D AIR CONDITIONNE	5	0,16%	0,535	0,10%
PROD DISTRIB D EAU ASSAINISSEMENT GESTIONS DECHETS DEPOLLUTION	17	0,55%	7,765	1,44%
CONSTRUCTION	321	10,29%	55,770	10,37%
COMMERCE REPARATION D AUTOMOBILES ET DE MOTOCYCLES	907	29,08%	222,809	41,44%
TRANSPORTS ET ENTREPOSAGE	124	3,98%	31,461	5,85%
HEBERGEMENT ET RESTAURATION	347	11,13%	44,286	8,24%
INFORMATION ET COMMUNICATION	57	1,83%	6,060	1,13%
ACTIVITES FINANCIERES ET D ASSURANCE	32	1,03%	11,448	2,13%
ACTIVITES IMMOBILIERES	64	2,05%	6,045	1,12%
ACTIVITES SPECIALISEES SCIENTIFIQUES ET TECHNIQUES	244	7,82%	30,707	5,71%
ACTIVITES DE SERVICES ADMINISTRATIFS ET DE SOUTIEN	230	7,37%	28,137	5,23%
ADMINISTRATION PUBLIQUE				
ENSEIGNEMENT	49	1,57%	2,950	0,55%
SANTE HUMAINE ET ACTION SOCIALE	187	6,00%	17,045	3,17%
ARTS SPECTACLES ET ACTIVITES RECREATIVES	53	1,70%	3,652	0,68%
AUTRES ACTIVITES DE SERVICES	91	2,92%	4,432	0,82%
ACTIVITES EXTRA TERRITORIALES				
APE NON RENSEIGNE	ND	ND	ND	ND
Totaux	3 119	100,00%	537,711	100,00%

97 - MARTINIQUE

SUIVI BANQUE DE FRANCE DES ENTITES BENEFICIANT DU PGE AU 10 JUILLET 2020

Ventilation par taille, par cote Banque de France, par secteur d'activité

(encours en millions d'€)

Taille	Nombre de bénéficiaires		Montants accordés	
	Nombre	Part dans le total	Encours	Part dans le total
Grandes Entreprises et Entreprises de Taille Intermédiaire	4	0,15%	153,100	22,53%
Petites et Moyennes Entreprises	134	5,01%	190,639	28,05%
Très Petites Entreprises	2 319	86,63%	323,974	47,67%
Autres	220	8,22%	11,953	1,76%
Totaux	2 677	100,00%	679,666	100,00%

Seuils appliqués pour définir la taille du bénéficiaire			
Critères	Effectifs	Chiffre d'affaires	Total du bilan
Très Petites Entreprises	< 10	< 2 millions d'€	< 2 millions d'€
Petites et Moyennes Entreprises	< 250	< 50 millions d'€	< 43 millions d'€
Entreprises de Taille Intermédiaire	< 5 000	< 1,5 milliard d'€	< 2 milliards d'€
Grandes Entreprises	>= 5 000	>= 1,5 milliard d'€	>= 2 milliards d'€

Cote de crédit	Nombre de bénéficiaires		Montants accordés	
	Nombre	Part dans le total	Encours	Part dans le total
Cotes 3++ à 4	174	6,50%	296,774	43,66%
5+	76	2,84%	52,737	7,76%
5	39	1,46%	27,221	4,01%
6	29	1,08%	5,140	0,76%
Cotes 7 à 9, P	16	0,60%	4,180	0,62%
Autres cotations	2 343	87,52%	293,614	43,20%
Totaux	2 677	100,00%	679,666	100,00%

Secteur d'activité	Nombre de bénéficiaires		Montants accordés	
	Nombre	Part dans le total	Encours	Part dans le total
AGRICULTURE SYLVICULTURE ET PECHE	48	1,79%	10,050	1,48%
INDUSTRIES EXTRACTIVES	ND	ND	ND	ND
INDUSTRIE MANUFACTURIERE	252	9,41%	40,146	5,91%
PROD DISTRIBUTION D ELECTRICITE GAZ VAPEUR D AIR CONDITIONNE	6	0,22%	2,182	0,32%
PROD DISTRIB D EAU ASSAINISSEMENT GESTIONS DECHETS DEPOLLUTION	9	0,34%	4,482	0,66%
CONSTRUCTION	250	9,34%	33,868	4,98%
COMMERCE REPARATION D AUTOMOBILES ET DE MOTOCYCLES	742	27,72%	282,622	41,58%
TRANSPORTS ET ENTREPOSAGE	135	5,04%	32,097	4,72%
HEBERGEMENT ET RESTAURATION	263	9,82%	23,885	3,51%
INFORMATION ET COMMUNICATION	54	2,02%	5,823	0,86%
ACTIVITES FINANCIERES ET D ASSURANCE	62	2,32%	156,476	23,02%
ACTIVITES IMMOBILIERES	34	1,27%	2,394	0,35%
ACTIVITES SPECIALISEES SCIENTIFIQUES ET TECHNIQUES	233	8,70%	32,590	4,79%
ACTIVITES DE SERVICES ADMINISTRATIFS ET DE SOUTIEN	159	5,94%	24,703	3,63%
ADMINISTRATION PUBLIQUE	ND	ND	ND	ND
ENSEIGNEMENT	45	1,68%	2,124	0,31%
SANTE HUMAINE ET ACTION SOCIALE	206	7,70%	14,152	2,08%
ARTS SPECTACLES ET ACTIVITES RECREATIVES	44	1,64%	5,311	0,78%
AUTRES ACTIVITES DE SERVICES	127	4,74%	5,893	0,87%
ACTIVITES EXTRA TERRITORIALES				
APE NON RENSEIGNE	ND	ND	ND	ND
Totaux	2 677	100,00%	679,666	100,00%

97 - GUYANE

SUIVI BANQUE DE FRANCE DES ENTITES BENEFICIANT DU PGE AU 10 JUILLET 2020

Ventilation par taille, par cote Banque de France, par secteur d'activité

(encours en millions d'€)

Taille	Nombre de bénéficiaires		Montants accordés	
	Nombre	Part dans le total	Encours	Part dans le total
Grandes Entreprises et Entreprises de Taille Intermédiaire	ND	ND	ND	ND
Petites et Moyennes Entreprises	ND	ND	ND	ND
Très Petites Entreprises	618	83,51%	71,516	52,10%
Autres	63	8,51%	2,157	1,57%
Totaux	740	100,00%	137,262	100,00%

Seuils appliqués pour définir la taille du bénéficiaire			
Critères	Effectifs	Chiffre d'affaires	Total du bilan
Très Petites Entreprises	< 10	< 2 millions d'€	< 2 millions d'€
Petites et Moyennes Entreprises	< 250	< 50 millions d'€	< 43 millions d'€
Entreprises de Taille Intermédiaire	< 5 000	< 1,5 milliard d'€	< 2 milliards d'€
Grandes Entreprises	>= 5 000	>= 1,5 milliard d'€	>= 2 milliards d'€

Cote de crédit	Nombre de bénéficiaires		Montants accordés	
	Nombre	Part dans le total	Encours	Part dans le total
Cotes 3++ à 4	87	11,76%	63,309	46,12%
5+	34	4,59%	14,567	10,61%
5	22	2,97%	5,393	3,93%
6	13	1,76%	1,429	1,04%
Cotes 7 à 9, P	4	0,54%	0,580	0,42%
Autres cotations	580	78,38%	51,984	37,87%
Totaux	740	100,00%	137,262	100,00%

Secteur d'activité	Nombre de bénéficiaires		Montants accordés	
	Nombre	Part dans le total	Encours	Part dans le total
AGRICULTURE SYLVICULTURE ET PECHE	21	2,84%	1,258	0,92%
INDUSTRIES EXTRACTIVES	ND	ND	ND	ND
INDUSTRIE MANUFACTURIERE	74	10,00%	14,907	10,86%
PROD DISTRIBUTION D ELECTRICITE GAZ VAPEUR D AIR CONDITIONNE	ND	ND	ND	ND
PROD DISTRIB D EAU ASSAINISSEMENT GESTIONS DECHETS DEPOLLUTION	ND	ND	ND	ND
CONSTRUCTION	91	12,30%	16,039	11,69%
COMMERCE REPARATION D AUTOMOBILES ET DE MOTOCYCLES	175	23,65%	46,467	33,85%
TRANSPORTS ET ENTREPOSAGE	31	4,19%	21,148	15,41%
HEBERGEMENT ET RESTAURATION	63	8,51%	5,757	4,19%
INFORMATION ET COMMUNICATION	14	1,89%	2,102	1,53%
ACTIVITES FINANCIERES ET D ASSURANCE	10	1,35%	2,022	1,47%
ACTIVITES IMMOBILIERES	9	1,22%	2,641	1,92%
ACTIVITES SPECIALISEES SCIENTIFIQUES ET TECHNIQUES	71	9,59%	6,935	5,05%
ACTIVITES DE SERVICES ADMINISTRATIFS ET DE SOUTIEN	53	7,16%	7,597	5,53%
ADMINISTRATION PUBLIQUE				
ENSEIGNEMENT	19	2,57%	1,539	1,12%
SANTE HUMAINE ET ACTION SOCIALE	56	7,57%	4,407	3,21%
ARTS SPECTACLES ET ACTIVITES RECREATIVES	12	1,62%	1,033	0,75%
AUTRES ACTIVITES DE SERVICES	35	4,73%	1,641	1,20%
ACTIVITES EXTRA TERRITORIALES				
APE NON RENSEIGNE				
Totaux	740	100,00%	137,262	100,00%

97 - LA REUNION

SUIVI BANQUE DE FRANCE DES ENTITES BENEFICIANT DU PGE AU 10 JUILLET 2020

Ventilation par taille, par cote Banque de France, par secteur d'activité

(encours en millions d'€)

Taille	Nombre de bénéficiaires		Montants accordés	
	Nombre	Part dans le total	Encours	Part dans le total
Grandes Entreprises et Entreprises de Taille Intermédiaire	6	0,10%	134,200	14,25%
Petites et Moyennes Entreprises	314	5,49%	353,539	37,54%
Très Petites Entreprises	4 810	84,03%	426,942	45,34%
Autres	594	10,38%	27,047	2,87%
Totaux	5 724	100,00%	941,727	100,00%

Seuils appliqués pour définir la taille du bénéficiaire			
Critères	Effectifs	Chiffre d'affaires	Total du bilan
Très Petites Entreprises	< 10	< 2 millions d'€	< 2 millions d'€
Petites et Moyennes Entreprises	< 250	< 50 millions d'€	< 43 millions d'€
Entreprises de Taille Intermédiaire	< 5 000	< 1,5 milliard d'€	< 2 milliards d'€
Grandes Entreprises	>= 5 000	>= 1,5 milliard d'€	>= 2 milliards d'€

Cote de crédit	Nombre de bénéficiaires		Montants accordés	
	Nombre	Part dans le total	Encours	Part dans le total
Cotes 3++ à 4	344	6,01%	302,717	32,14%
5+	294	5,14%	129,535	13,76%
5	160	2,80%	56,906	6,04%
6	70	1,22%	89,050	9,46%
Cotes 7 à 9, P	37	0,65%	7,290	0,77%
Autres cotations	4 819	84,19%	356,230	37,83%
Totaux	5 724	100,00%	941,727	100,00%

Secteur d'activité	Nombre de bénéficiaires		Montants accordés	
	Nombre	Part dans le total	Encours	Part dans le total
AGRICULTURE SYLVICULTURE ET PECHE	136	2,38%	14,326	1,52%
INDUSTRIES EXTRACTIVES	4	0,07%	2,350	0,25%
INDUSTRIE MANUFACTURIERE	518	9,05%	80,994	8,60%
PROD DISTRIBUTION D ELECTRICITE GAZ VAPEUR D AIR CONDITIONNE	5	0,09%	0,793	0,08%
PROD DISTRIB D EAU ASSAINISSEMENT GESTIONS DECHETS DEPOLLUTION	25	0,44%	4,761	0,51%
CONSTRUCTION	842	14,71%	98,535	10,46%
COMMERCE REPARATION D AUTOMOBILES ET DE MOTOCYCLES	1 578	27,57%	338,226	35,92%
TRANSPORTS ET ENTREPOSAGE	216	3,77%	109,635	11,64%
HEBERGEMENT ET RESTAURATION	565	9,87%	47,985	5,10%
INFORMATION ET COMMUNICATION	76	1,33%	11,566	1,23%
ACTIVITES FINANCIERES ET D ASSURANCE	77	1,35%	36,275	3,85%
ACTIVITES IMMOBILIERES	81	1,42%	5,498	0,58%
ACTIVITES SPECIALISEES SCIENTIFIQUES ET TECHNIQUES	395	6,90%	100,120	10,63%
ACTIVITES DE SERVICES ADMINISTRATIFS ET DE SOUTIEN	224	3,91%	30,551	3,24%
ADMINISTRATION PUBLIQUE				
ENSEIGNEMENT	124	2,17%	9,875	1,05%
SANTE HUMAINE ET ACTION SOCIALE	441	7,70%	30,805	3,27%
ARTS SPECTACLES ET ACTIVITES RECREATIVES	100	1,75%	8,060	0,86%
AUTRES ACTIVITES DE SERVICES	313	5,47%	11,081	1,18%
ACTIVITES EXTRA TERRITORIALES				
APE NON RENSEIGNE	4	0,07%	0,293	0,03%
Totaux	5 724	100,00%	941,727	100,00%

97 - SAINT PIERRE ET MIQUELON
SUIVI BANQUE DE FRANCE DES ENTITES BENEFICIANT DU PGE AU 10 JUILLET 2020
Ventilation par taille, par cote Banque de France, par secteur d'activité
(encours en millions d'€)

Taille	Nombre de bénéficiaires		Montants accordés	
	Nombre	Part dans le total	Encours	Part dans le total
<i>Grandes Entreprises et Entreprises de Taille Intermédiaire</i>				
<i>Petites et Moyennes Entreprises</i>	4	11,11%	1,870	43,06%
<i>Très Petites Entreprises</i>	28	77,78%	2,405	55,38%
<i>Autres</i>	4	11,11%	0,068	1,56%
Totaux	36	100,00%	4,343	100,00%

Seuils appliqués pour définir la taille du bénéficiaire			
Critères	Effectifs	Chiffre d'affaires	Total du bilan
Très Petites Entreprises	< 10	< 2 millions d'€	< 2 millions d'€
Petites et Moyennes Entreprises	< 250	< 50 millions d'€	< 43 millions d'€
Entreprises de Taille Intermédiaire	< 5 000	< 1,5 milliard d'€	< 2 milliards d'€
Grandes Entreprises	>= 5 000	>= 1,5 milliard d'€	>= 2 milliards d'€

Cote de crédit	Nombre de bénéficiaires		Montants accordés	
	Nombre	Part dans le total	Encours	Part dans le total
<i>Cotes 3++ à 4</i>	8	22,22%	2,920	67,24%
<i>5+</i>	ND	ND	ND	ND
<i>5</i>	ND	ND	ND	ND
<i>6</i>	ND	ND	ND	ND
<i>Cotes 7 à 9, P</i>				
<i>Autres cotations</i>	23	63,89%	0,833	19,17%
Totaux	36	100,00%	4,343	100,00%

Secteur d'activité	Nombre de bénéficiaires		Montants accordés	
	Nombre	Part dans le total	Encours	Part dans le total
AGRICULTURE SYLVICULTURE ET PECHE	ND	ND	ND	ND
INDUSTRIES EXTRACTIVES				
INDUSTRIE MANUFACTURIERE	ND	ND	ND	ND
PROD DISTRIBUTION D ELECTRICITE GAZ VAPEUR D AIR CONDITIONNE				
PROD DISTRIB D EAU ASSAINISSEMENT GESTIONS DECHETS DEPOLLUTION				
CONSTRUCTION	3	8,33%	0,402	9,26%
COMMERCE REPARATION D AUTOMOBILES ET DE MOTOCYCLES	16	44,44%	2,862	65,89%
TRANSPORTS ET ENTREPOSAGE	ND	ND	ND	ND
HEBERGEMENT ET RESTAURATION	3	8,33%	0,200	4,61%
INFORMATION ET COMMUNICATION				
ACTIVITES FINANCIERES ET D ASSURANCE				
ACTIVITES IMMOBILIERES				
ACTIVITES SPECIALISEES SCIENTIFIQUES ET TECHNIQUES	ND	ND	ND	ND
ACTIVITES DE SERVICES ADMINISTRATIFS ET DE SOUTIEN	3	8,33%	0,210	4,84%
ADMINISTRATION PUBLIQUE				
ENSEIGNEMENT	ND	ND	ND	ND
SANTE HUMAINE ET ACTION SOCIALE				
ARTS SPECTACLES ET ACTIVITES RECREATIVES				
AUTRES ACTIVITES DE SERVICES	4	11,11%	0,047	1,07%
ACTIVITES EXTRA TERRITORIALES				
APE NON RENSEIGNE				
Totaux	36	100,00%	4,343	100,00%

98 - MAYOTTE

SUIVI BANQUE DE FRANCE DES ENTITES BENEFICIANT DU PGE AU 10 JUILLET 2020

Ventilation par taille, par cote Banque de France, par secteur d'activité
(encours en millions d'€)

Taille	Nombre de bénéficiaires		Montants accordés	
	Nombre	Part dans le total	Encours	Part dans le total
<i>Grandes Entreprises et Entreprises de Taille Intermédiaire</i>				
<i>Petites et Moyennes Entreprises</i>	30	7,33%	28,680	40,17%
<i>Très Petites Entreprises</i>	322	78,73%	40,317	56,47%
<i>Autres</i>	57	13,94%	2,400	3,36%
Totaux	409	100,00%	71,398	100,00%

Seuils appliqués pour définir la taille du bénéficiaire			
Critères	Effectifs	Chiffre d'affaires	Total du bilan
Très Petites Entreprises	< 10	< 2 millions d'€	< 2 millions d'€
Petites et Moyennes Entreprises	< 250	< 50 millions d'€	< 43 millions d'€
Entreprises de Taille Intermédiaire	< 5 000	< 1,5 milliard d'€	< 2 milliards d'€
Grandes Entreprises	>= 5 000	>= 1,5 milliard d'€	>= 2 milliards d'€

Cote de crédit	Nombre de bénéficiaires		Montants accordés	
	Nombre	Part dans le total	Encours	Part dans le total
<i>Cotes 3++ à 4</i>	28	6,85%	17,575	24,62%
<i>5+</i>	12	2,93%	7,654	10,72%
<i>5</i>	10	2,44%	5,384	7,54%
<i>6</i>	3	0,73%	1,470	2,06%
<i>Cotes 7 à 9, P</i>	9	2,20%	1,875	2,63%
<i>Autres cotations</i>	347	84,84%	37,440	52,44%
Totaux	409	100,00%	71,398	100,00%

Secteur d'activité	Nombre de bénéficiaires		Montants accordés	
	Nombre	Part dans le total	Encours	Part dans le total
AGRICULTURE SYLVICULTURE ET PECHE	6	1,47%	0,609	0,85%
INDUSTRIES EXTRACTIVES	ND	ND	ND	ND
INDUSTRIE MANUFACTURIERE	34	8,31%	9,107	12,76%
PROD DISTRIBUTION D ELECTRICITE GAZ VAPEUR D AIR CONDITIONNE	ND	ND	ND	ND
PROD DISTRIB D EAU ASSAINISSEMENT GESTIONS DECHETS DEPOLLUTION	3	0,73%	0,742	1,04%
CONSTRUCTION	69	16,87%	9,940	13,92%
COMMERCE REPARATION D AUTOMOBILES ET DE MOTOCYCLES	123	30,07%	32,548	45,59%
TRANSPORTS ET ENTREPOSAGE	28	6,85%	4,251	5,95%
HEBERGEMENT ET RESTAURATION	17	4,16%	1,961	2,75%
INFORMATION ET COMMUNICATION	5	1,22%	0,589	0,82%
ACTIVITES FINANCIERES ET D ASSURANCE	ND	ND	ND	ND
ACTIVITES IMMOBILIERES	ND	ND	ND	ND
ACTIVITES SPECIALISEES SCIENTIFIQUES ET TECHNIQUES	36	8,80%	2,599	3,64%
ACTIVITES DE SERVICES ADMINISTRATIFS ET DE SOUTIEN	26	6,36%	3,542	4,96%
ADMINISTRATION PUBLIQUE				
ENSEIGNEMENT	16	3,91%	1,061	1,49%
SANTE HUMAINE ET ACTION SOCIALE	16	3,91%	1,257	1,76%
ARTS SPECTACLES ET ACTIVITES RECREATIVES	7	1,71%	0,330	0,46%
AUTRES ACTIVITES DE SERVICES	11	2,69%	0,648	0,91%
ACTIVITES EXTRA TERRITORIALES				
APE NON RENSEIGNE	6	1,47%	0,292	0,41%
Totaux	409	100,00%	71,398	100,00%